

## CUENTAS ANUALES 2020



**FIIAPP**  
COOPERACIÓN ESPAÑOLA









## ÍNDICE

I. OPINIÓN

II. FUNDAMENTO DE LA OPINIÓN

III. CUESTIONES CLAVE DE LA AUDITORÍA

IV. OTRAS CUESTIONES

V. OTRA INFORMACIÓN

VI. RESPONSABILIDAD DEL ÓRGANO DE GESTIÓN EN RELACIÓN CON LAS CUENTAS ANUALES

VII. RESPONSABILIDADES DEL AUDITOR EN RELACIÓN CON LA AUDITORÍA DE LAS CUENTAS ANUALES



## INFORME DE AUDITORÍA DE CUENTAS ANUALES EMITIDO POR LA INTERVENCIÓN GENERAL DE LA ADMINISTRACIÓN DEL ESTADO (IGAE)

A la Directora de la Fundación Internacional y para Iberoamérica de Administración y Políticas Públicas F.S.P. (FIIAPP)

### Opinión

La Intervención General de la Administración del Estado, en uso de las competencias que le atribuye el artículo 168 de la Ley 47/2003, de 26 de noviembre, General Presupuestaria, ha auditado las cuentas anuales de la Fundación Internacional y para Iberoamérica de Administración y Políticas Públicas F.S.P. (en adelante, FIIAPP o la Fundación), que comprenden el balance a 31 de diciembre de 2020, la cuenta de resultados y la memoria correspondiente al ejercicio terminado en dicha fecha.

En nuestra opinión, las cuentas anuales adjuntas expresan, en todos los aspectos significativos, la imagen fiel del patrimonio y de la situación financiera de la Fundación, así como de sus resultados correspondientes al ejercicio terminado en dicha fecha, de conformidad con el marco normativo de información financiera que resulta de aplicación (que se identifica en la nota 2 de la memoria) y, en particular, con los principios y criterios contables contenidos en el mismo.

### Fundamento de la opinión

Hemos llevado a cabo nuestra auditoría de conformidad con la normativa reguladora de la actividad de auditoría de cuentas vigente para el Sector Público en España. Nuestras responsabilidades de acuerdo con dichas normas se describen más adelante en la sección Responsabilidades del auditor en relación con la auditoría de las cuentas anuales de nuestro informe.

Somos independientes de la Fundación de conformidad con los requerimientos de ética y protección de la independencia que son aplicables a nuestra auditoría de las cuentas anuales para el Sector Público en España según lo exigido por la normativa reguladora de la actividad de auditoría de cuentas de dicho Sector Público.

Consideramos que la evidencia de auditoría que hemos obtenido proporciona una base suficiente y adecuada para nuestra opinión.

### Cuestiones clave de la auditoría

Las cuestiones clave de la auditoría son aquellas cuestiones que, según nuestro juicio profesional, han sido de la mayor significatividad en nuestra auditoría de las cuentas anuales del periodo actual. Estas cuestiones han sido tratadas en el contexto de nuestra auditoría de las cuentas anuales en su conjunto, y en la formación de nuestra opinión sobre estas, y no expresamos una opinión por separado sobre estas cuestiones.

### Trazabilidad de la información financiera

Durante el ejercicio contable 2018 la FIIAPP procedió al cambio del sistema de gestión y soporte de la información financiera.

La auditoría realizada por el equipo de auditoría informática de la IGAE sobre dicha migración puso de manifiesto la existencia de "fichas en blanco" que imposibilitaron trazar la información financiera existente en el nuevo sistema en producción.



Con carácter previo a la formulación de las cuentas anuales correspondientes al ejercicio 2019 la FIIAPP procedió a una nueva revisión del proceso de migración de la información financiera para corregir las deficiencias anteriormente referidas. La evaluación de dicha revisión efectuada por el equipo de auditoría informática de la IGAE consideró minimizado el riesgo de existencia de las "fichas en blanco" en el cierre del ejercicio anterior.

Sin embargo, en el desarrollo de la auditoría de las cuentas anuales de dicho ejercicio se constató que la contabilidad contenía errores y deficiencias reiteradas, que ponían de manifiesto la posible existencia de incorrecciones no detectadas que no permitieron verificar si los saldos de las cuentas integradas en los epígrafes "Existencias", "Deudores comerciales y otras cuentas a cobrar" y "Acreedores comerciales y otras cuentas a pagar" cumplían los criterios de reconocimiento contable establecidos en el marco conceptual para los correspondientes activos y pasivos, por lo que se recomendó la revisión de la totalidad de las actividades, analizando y comparando, para cada una de ellas, la documentación soporte de dichos activos y pasivos y, el importe registrado para la compensación.

En función de la atención requerida en nuestro trabajo, se ha considerado la referida revisión como cuestión clave de la auditoría.

Nuestros procedimientos de auditoría para abordar este aspecto relevante han comprendido, entre otros, la comprensión y el análisis de la revisión realizada, así como la realización de pruebas de cumplimiento y de detalle, tanto analíticas como sustantivas, fundamentalmente a través de la confirmación de saldos con terceros, de las cuentas integradas en los epígrafes anteriormente citados.

Los resultados de los procedimientos empleados nos han dado la evidencia suficiente y adecuada para considerar que nuestra conclusión de este hecho como cuestión clave es lo adecuado.

### **Otras cuestiones**

Con fecha 10 de diciembre de 2021 emitimos nuestro informe de auditoría sobre las cuentas anuales del ejercicio cerrado el 31 de diciembre de 2019 en el que se expresamos una opinión con salvedades.

### **Otra información**

La Otra información consiste en el informe sobre el cumplimiento de las obligaciones de carácter económico-financiero que asumen las entidades del sector público estatal sometidas al Plan General de Contabilidad de la empresa española y sus adaptaciones como consecuencia de su pertenencia al Sector Público, cuya formulación es responsabilidad del órgano de gestión de la Fundación y no forman parte integrante de las cuentas anuales.

Nuestra opinión de auditoría sobre las cuentas anuales no cubre la Otra información. Nuestra responsabilidad sobre la Otra información, de conformidad con lo exigido por la normativa reguladora de la actividad de auditoría de cuentas, consiste en evaluar e informar sobre la concordancia de la Otra información con las cuentas anuales, a partir del conocimiento de la Fundación obtenido en la realización de la auditoría de las citadas cuentas y sin incluir información distinta de la obtenida como evidencia durante la misma. Asimismo, nuestra responsabilidad consiste en evaluar e informar de si el contenido y presentación de esta Otra información son conformes a la normativa que resulta de aplicación. Si, basándonos en el trabajo que hemos realizado, concluimos que existen incorrecciones materiales, estamos obligados a informar de ello.





Sobre la base del trabajo realizado, según lo descrito en el párrafo anterior, no tenemos nada que informar respecto a la Otra información. Ésta concuerda con la de las cuentas anuales del ejercicio auditado, y su contenido y presentación son conformes a la normativa que resulta de aplicación.

### **Responsabilidad del órgano de gestión en relación con las cuentas anuales**

La Directora de la Fundación es responsable de formular las cuentas anuales adjuntas, de forma que expresen la imagen fiel del patrimonio, de la situación financiera y de los resultados de la Fundación de conformidad con el marco normativo de información financiera aplicable a la Fundación en España, y del control interno que consideren necesario para permitir la preparación de cuentas anuales libres de incorrección material, debida a fraude o error.

En la preparación de las cuentas anuales, la Directora es responsable de la valoración de la capacidad de la Fundación para continuar como entidad en funcionamiento, revelando, según corresponda, las cuestiones relacionadas con la entidad en funcionamiento y utilizando el principio contable de entidad en funcionamiento excepto si el órgano de gestión tiene la intención o la obligación legal de liquidar la Fundación o de cesar sus operaciones o bien no exista otra alternativa realista.

### **Responsabilidades del auditor en relación con la auditoría de las cuentas anuales**

Nuestros objetivos son obtener una seguridad razonable de que las cuentas anuales en su conjunto están libres de incorrección material, debida a fraude o error, y emitir un informe de auditoría que contiene nuestra opinión.

Seguridad razonable es un alto grado de seguridad, pero no garantiza que una auditoría realizada de conformidad con la normativa reguladora de la actividad de auditoría de cuentas para el Sector Público vigente en España siempre detecte una incorrección material cuando existe. Las incorrecciones pueden deberse a fraude o error y se consideran materiales si, individualmente o de forma agregada, puede preverse razonablemente que influyan en las decisiones económicas que los usuarios toman basándose en las cuentas anuales.

Como parte de una auditoría de conformidad con la normativa reguladora de la actividad de auditoría de cuentas vigente para el Sector Público en España, aplicamos nuestro juicio profesional y mantenemos una actitud de escepticismo profesional durante toda la auditoría.

También:

- Identificamos y valoramos los riesgos de incorrección material en las cuentas anuales, debida a fraude o error, diseñamos y aplicamos procedimientos de auditoría para responder a dichos riesgos y obtenemos evidencia de auditoría suficiente y adecuada para proporcionar una base para nuestra opinión. El riesgo de no detectar una incorrección material debida a fraude es más elevado que en el caso de una incorrección material debida a error, ya que el fraude puede implicar colusión, falsificación, omisiones deliberadas, manifestaciones intencionadamente erróneas, o la elusión del control interno.
- Obtenemos conocimiento del control interno relevante para la auditoría con el fin de diseñar procedimientos de auditoría que sean adecuados en función de las circunstancias, y no con la finalidad de expresar una opinión sobre la eficacia del control interno de la fundación.
- Evaluamos si las políticas contables aplicadas son adecuadas y la razonabilidad de las estimaciones contables y la correspondiente información revelada por el órgano de gestión.
- Concluimos sobre si es adecuada la utilización, por el órgano de gestión de la fundación auditada del principio contable de entidad en funcionamiento y, basándonos en la evidencia de auditoría obtenida, concluimos sobre si existe o no una incertidumbre material relacionada con



hechos o con condiciones que pueden generar dudas significativas sobre la capacidad de la fundación para continuar como entidad en funcionamiento. Si concluimos que existe una incertidumbre material, se requiere que llamemos la atención en nuestro informe de auditoría sobre la correspondiente información revelada en las cuentas anuales o, si dichas revelaciones no son adecuadas, que expresemos una opinión modificada. Nuestras conclusiones se basan en la evidencia de auditoría obtenida hasta la fecha de nuestro informe de auditoría. Sin embargo, los hechos o condiciones futuros pueden ser la causa de que la fundación deje de ser una entidad en funcionamiento.

- Evaluamos la presentación global, la estructura y el contenido de las cuentas anuales, incluida la información revelada, y si las cuentas anuales representan las transacciones y hechos subyacentes de un modo que logran expresar la imagen fiel.

Nos comunicamos con el órgano de gobierno de la fundación auditada en relación con, entre otras cuestiones, el alcance y el momento de realización de la auditoría planificados y los hallazgos significativos de la auditoría, así como cualquier deficiencia significativa del control interno que identificamos en el transcurso de la auditoría.

Entre las cuestiones que han sido objeto de comunicación al órgano de gobierno de la fundación, determinamos las que han sido de la mayor significatividad en la auditoría de las cuentas anuales del periodo actual y que son, en consecuencia, las cuestiones clave de la auditoría.

Describimos esas cuestiones en nuestro informe de auditoría salvo que las disposiciones legales o reglamentarias prohíban revelar públicamente la cuestión.

El presente informe de auditoría ha sido firmado electrónicamente a través de la aplicación CICEP.Red de la Intervención General de la Administración del Estado por el Director de Auditoría y por la Jefe de División de Auditoría Pública I de la Oficina Nacional Auditoría en Madrid, a 13 de diciembre de 2022.

## PRESENTACIÓN DE CUENTAS ANUALES

### FUNDACIÓN:

INTERNACIONAL Y PARA IBEROAMÉRICA DE ADMINISTRACIÓN Y POLÍTICAS PÚBLICAS  
(F.S.P.)

### NIF:

G82053851

### Nº REGISTRO:

398EDU

### CUENTAS ANUALES DEL EJERCICIO:

01/01/2020 - 31/12/2020

NADIA MARIA CALVIÑO SANTAMARIA - 2022-12-30 14:07:58 CET  
ANNA TERRON CUSI - 2022-12-19 14:15:06 CET  
Puede comprobar la autenticidad de esta copia mediante CSV: OIP\_EUCPWDGM4S2XYSQD59FA7PEDGHC9 en <https://www.pap.hacienda.gob.es>

---

Fdo: El/La Secretario/a

VºBº El/La Presidente/a



**BALANCE DE SITUACIÓN MODELO NORMAL****A. ACTIVO**

Nº DE CUENTAS	AGRUPACIÓN	NOTA	EJERCICIO ACTUAL	EJERCICIO ANTERIOR
	<b>A) ACTIVO NO CORRIENTE</b>		61.714.093,81	63.643.720,36
	I. Inmovilizado intangible	5	185.921,62	328.211,11
203, (2803), (2903)	3. Patentes, licencias, marcas y similares		1,71	70,12
206, (2806), (2906)	5. Aplicaciones informáticas		122.574,02	241.714,83
207, (2807), (2907)	6. Derechos sobre activos cedidos en uso		63.345,89	78.339,73
205, 209, (2805), (2830), (2905)	7. Otro inmovilizado intangible		0,00	8.086,43
	III. Inmovilizado material	5	502.719,80	607.732,34
210, 211, (2811), (2831), (2910), (2911)	1. Terrenos y construcciones		71.396,56	108.833,51
212, 213, 214, 215, 216, 217, 218, 219, (2812), (2813), (2814), (2815), (2816), (2817), (2818), (2819), (2912), (2913), (2914), (2915), (2916), (2917), (2918), (2919)	2. Instalaciones técnicas y otro inmovilizado material		431.323,24	454.750,85
23	3. Inmovilizado en cursos y anticipos		0,00	44.147,98
	VI. Inversiones financieras a largo plazo	7	0,00	55.927,16
268, 27	5. Otros activos financieros		0,00	55.927,16
	VIII. Deudores no corrientes	7	61.025.452,39	62.651.849,75
440	3. Otros		61.025.452,39	62.651.849,75
	<b>B) ACTIVO CORRIENTE</b>		202.906.616,9 <sub>4</sub>	169.001.492,3 <sub>4</sub>
	II. Existencias	12	34.867,83	1.321.079,24
407	6. Anticipos a proveedores		34.867,83	1.321.079,24
	IV. Deudores comerciales y otras cuentas a cobrar	7	88.948.591,45	92.764.410,14
430, 431, 432, 435, 436, (437), (490), (4935)	1. Clientes por ventas y prestaciones de servicios		1.672.345,77	1.944.180,62
440, 441, 446, 449	3. Deudores varios		4.604.790,09	1.568.629,26
460, 464, 544	4. Personal		73.143,58	95.830,90
4700, 4707, 4708, 471, 472	6. Otros créditos con las Administraciones Públicas		82.598.312,01	89.155.769,36
	VI. Inversiones financieras a corto plazo	7	61.931,54	11.485,57
5355, 545, 548, 551, 5525, 565, 566	5. Otros activos financieros		61.931,54	11.485,57
480, 567	VII. Periodificaciones a corto plazo		14.977.851,29	5.459.482,21
	VIII. Efectivo y otros activos líquidos equivalentes		98.883.374,83	69.445.035,18

Fdo: El/La Secretario/a

VºBº El/La Presidente/a

570, 571, 572, 573, 574, 575	1. Tesorería		98.883.374,83	69.445.035,18
	<b>TOTAL ACTIVO (A + B)</b>		264.620.710,7 5	232.645.212,7 0

**B. PATRIMONIO NETO Y PASIVO**

Nº DE CUENTAS	AGRUPACIÓN	NOTA	EJERCICIO ACTUAL	EJERCICIO ANTERIOR
	<b>A) PATRIMONIO NETO</b>		16.634.172,88	15.420.266,94
	A-1) Fondos propios	11	16.205.704,74	14.678.559,58
	I. Dotación fundacional		189.638,87	189.638,87
100	1. Dotación fundacional		189.638,87	189.638,87
	II. Reservas	11	16.506.939,24	13.989.008,61
113, 114, 115	2. Otras reservas		16.506.939,24	13.989.008,61
129	IV. Excedente del ejercicio (positivo o negativo)	3	-490.873,37	499.912,10
	A-3) Subvenciones, donaciones y legados recibidos	11	428.468,14	741.707,36
130, 1320	I. Subvenciones		428.468,14	741.707,36
	<b>B) PASIVO NO CORRIENTE</b>		110.348.173,8 <sub>4</sub>	92.287.078,34
	I. Provisiones a largo plazo	16	127.197,79	68.566,49
141, 142, 143	4. Otras provisiones		127.197,79	68.566,49
40, 41	VI. Acreedores no corrientes	19	110.220.976,0 <sub>5</sub>	92.218.511,85
	3. Otros		110.220.976,0 <sub>5</sub>	92.218.511,85
	<b>C) PASIVO CORRIENTE</b>		137.638.364,0 <sub>3</sub>	124.937.867,4 <sub>2</sub>
	VI. Acreedores comerciales y otras cuentas a pagar	8	136.358.069,7 <sub>8</sub>	124.302.235,4 <sub>0</sub>
400, 401, 405, (406)	1. Proveedores		5.209.593,29	1.014.041,22
410, 411, 419	3. Acreedores varios		6.370.409,65	6.043.470,36
465, 466	4. Personal (remuneraciones pendientes de pago)		167.436,56	336.794,81
4750, 4751, 4758, 476, 477	6. Otras deudas con las Administraciones Públicas	19	124.337.620,0 <sub>9</sub>	116.462.954,3 <sub>7</sub>
438	7. Anticipos recibidos por pedidos		273.010,19	444.974,64
485, 568	VII. Periodificaciones a corto plazo		1.280.294,25	635.632,02
	<b>TOTAL PATRIMONIO NETO Y PASIVO (A+B+C)</b>		264.620.710,7 <sub>5</sub>	232.645.212,7 <sub>0</sub>

Fdo: El/La Secretario/a

VºBº El/La Presidente/a



## CUENTA DE RESULTADOS MODELO NORMAL

Nº DE CUENTAS	AGRUPACIÓN	NOTA	EJERCICIO ACTUAL	EJERCICIO ANTERIOR
	<b>A) Operaciones continuadas</b>			
	<b>1. Ingresos de la actividad propia</b>		50.438.276,20	66.006.215,97
740, 748	d) Subvenciones imputadas al excedente del ejercicio	15	50.438.276,20	66.006.215,97
700, 701, 702, 703, 704, 705, (706), (708), (709)	<b>2. Ventas y otros ingresos de la actividad mercantil</b>	15	2.189.542,88	3.072.581,37
	<b>3. Gastos por ayudas y otros</b>	15	-9.188.183,72	10.123.219,16
(651)	b) Ayudas no monetarias		-8.967.134,48	10.057.554,16
(658)	d) Reintegro de subvenciones, donaciones y legados		-221.049,24	-65.665,00
	<b>7. Otros ingresos de la actividad</b>		17.897,10	25.982,70
741	b) Subvenciones, donaciones y legados de explotación afectos a la actividad mercantil		17.897,10	25.982,70
	<b>8. Gastos de personal</b>	15	17.343.640,84	16.366.586,03
(640), (641)	a) Sueldos, salarios y asimilados		14.847.392,81	13.826.182,20
(642), (643), (649)	b) Cargas sociales		-2.496.248,03	-2.540.403,83
	<b>9. Otros gastos de de la actividad</b>		26.111.937,03	41.913.001,09
(62)	a) Servicios exteriores		26.112.022,25	41.905.398,07
(631), (634), 636, 639	b) Tributos		85,22	-7.603,02
(68)	<b>10. Amortización del inmovilizado</b>	5	-526.624,92	-681.540,38
	<b>11. Subvenciones, donaciones y legados de capital traspasados al excedente del ejercicio</b>	15	324.565,84	412.054,40
745	a) Subvenciones de capital traspasadas al excedente del ejercicio		324.565,84	412.054,40
7451	a.1) Afectas a la actividad propia		324.565,84	412.054,40
7951, 7952, 7955, 7956	<b>12. Excesos de provisiones</b>	16	32.520,49	108.389,77
	<b>13. Deterioro y resultado por enajenaciones del inmovilizado</b>	5	-828,66	-3.047,76
(690), (691), (692), 790, 791, 792	a) Deterioros y pérdidas		0,00	-3.047,76
(670), (671), (672), 770, 771, 772	b) Resultados por enajenaciones y otras		-828,66	0,00
(678), 778	<b>13 **. Otros resultados</b>		-4.992,03	-11.574,59
	<b>A.1) EXCEDENTE DE LA ACTIVIDAD (1+2+3+4+5+6+7+8+9+10+11+12+13+13*+13*)</b>		-173.404,69	526.255,20
	<b>14. Ingresos financieros</b>		13.003,60	5.143,71

Fdo: El/La Secretario/a

VºBº El/La Presidente/a

	b) De valores negociables y otros instrumentos financieros		13.003,60	5.143,71
7612, 7613, 76202, 76203, 76212, 76213, 767, 769	b2) De terceros		13.003,60	5.143,71
	<b>15. Gastos financieros</b>		-329.060,66	-19.108,06
(6612), (6613), (6617), (6618), (6622), (6623), (6624), (6652), (6653), (6656), (6657), (669)	b) Por deudas con terceros		-329.060,66	-19.108,06
(668), 768	<b>17. Diferencias de cambio</b>		-1.411,62	-12.378,75
	<b>A.2) EXCEDENTE DE LAS OPERACIONES FINANCIERAS (14+15+16+17+18+19)</b>		-317.468,68	-26.343,10
	<b>A.3) EXCEDENTE ANTES DE IMPUESTOS (A.1+A.2)</b>		-490.873,37	499.912,10
	<b>A.4) EXCEDENTE DEL EJERCICIO PROCEDENTE DE OPERACIONES CONTINUADAS (A.3+20)</b>		-490.873,37	499.912,10
	<b>B) Operaciones interrumpidas</b>			
	<b>A.5) VARIACIÓN DE PATRIMONIO NETO RECONOCIDA EN EL EXCEDENTE DEL EJERCICIO (A.4+21)</b>		-490.873,37	499.912,10
	<b>C) Ingresos y gastos imputados directamente al patrimonio neto</b>			
940. 9420	3. Subvenciones recibidas		49.360.578,92	65.061.691,70
	<b>C.1) VARIACIÓN DE PATRIMONIO NETO POR INGRESOS Y GASTOS RECONOCIDOS DIRECTAMENTE EN EL PATRIMONIO NETO (1+2+3+4+5+6+7+8)</b>		49.360.578,92	65.061.691,70
	<b>D) Reclasificaciones al excedente del ejercicio</b>			
(840), (8420)	3. Subvenciones recibidas		49.673.818,14	64.726.715,85
	<b>D.1) VARIACIÓN DE PATRIMONIO NETO POR RECLASIFICACIONES AL EXCEDENTE DEL EJERCICIO (1+2+3+4+5+6+7)</b>		49.673.818,14	64.726.715,85
	<b>E) Variaciones de patrimonio neto por ingresos y gastos imputados directamente al patrimonio neto (C.1+D.1)</b>		-313.239,22	334.975,85
	<b>G) Ajustes por errores</b>		2.018.018,53	-89.324,87
	<b>J) RESULTADO TOTAL.VARIACIÓN DEL PATRIMONIO NETO EN EL EJERCICIO (A.5+E+F+G+H+I)</b>		1.213.905,94	745.563,08

NADIA MARIA CALVIÑO SANTAMARIA - 2022-12-30 14:07:58 CET  
 ANNA TERRON CUSI - 2022-12-19 14:15:06 CET  
 Puede comprobar la autenticidad de esta copia mediante CSV: OIP\_EUCPWDGM4S2XYSQD59FA7PEDGHC9 en https://www.pap.hacienda.gob.es

Fdo: El/La Secretario/a

VºBº El/La Presidente/a

# MEMORIA MODELO NORMAL

## NOTA 1. ACTIVIDAD DE LA FUNDACIÓN

### Fines según lo establecido en los estatutos de la fundación:

"La Fundación desarrollará actividades relacionadas con la creación, promoción o consolidación de las instituciones públicas en el ámbito de la Gobernabilidad Democrática, Reforma del Estado y Modernización de las Administraciones Públicas y cualesquiera otras que le fueren encomendadas en el campo de la cooperación internacional. Su labor se orientará de modo particular hacia la formación de dirigentes políticos y sociales y directivos públicos, la investigación, la consultoría y asistencia técnica para el desarrollo de las Administraciones Públicas e impulso de la gobernabilidad democrática y fortalecimiento institucional".

### Información adicional sobre los fines fundacionales:

La Fundación conforme con el art.7 de sus Estatutos, tiene como objeto desarrollar actividades relacionadas con la creación, promoción o

consolidación de las instituciones públicas en el ámbito de la Gobernabilidad Democrática, Reforma del Estado y Modernización de las

Administraciones Públicas y cualesquiera otras que le fueren encomendadas en el campo de la cooperación internacional.

Su labor se orientará de modo particular hacia la formación de dirigentes políticos y sociales y directivos públicos, la investigación, la consultoría y

asistencia técnica para el desarrollo de las Administraciones Públicas e impulso de la gobernabilidad democrática y fortalecimiento institucional.

La Fundación Internacional y para Iberoamérica de Administración y Políticas Públicas, fundación del sector público estatal (FIIAPP FSP) es una

institución del sector público estatal dedicada a la cooperación internacional. Sus objetivos son mejorar el marco institucional de los países en los que

trabaja y fortalecer la imagen de España y de Europa en el exterior.

Los proyectos de la FIIAPP buscan la mejora de los marcos legales, de la función pública y de la calidad de vida de los ciudadanos.

Para ello la

FIIAPP realiza tres tipos de acciones:

- Gestiona proyectos de asesoramiento a administraciones públicas de otros países.
- Realiza y promueve estudios sobre administraciones y políticas públicas.
- Participa en la formación de altos funcionarios y líderes políticos.

Son beneficiarios de los trabajos las instituciones públicas y los funcionarios que las integran, que a través de un trabajo conjunto, verán ampliadas y

reforzadas sus capacidades, niveles de eficiencia y transparencia en sus actuaciones.

### Actividades realizadas en el ejercicio:

Atendiendo al tipo de instrumento o tipología de contrato, éstas son fundamentalmente las 4 modalidades contractuales en torno a las que se articula la actividad de la Fundación Internacional y para Iberoamérica de Administración y Políticas Públicas, F.S.P. (en adelante, FIIAPP), las cuales se explican a continuación.

El programa de hermanamientos (TW) es un mecanismo de cooperación (subvención) creado en 1998 por la CE para facilitar la adhesión a la Unión Europea a potenciales candidatos de los países de Europa Central y Oriental, mediante el apoyo a sus Administraciones para el cumplimiento del acervo comunitario (el cuerpo normativo y los procedimientos comunitarios) y en la consiguiente reforma de sus instituciones. Su éxito ha llevado a la Comisión Europea a extender su aplicación a los países enmarcados en la Política Europea de Vecindad.

La FIIAPP es la única entidad, designada por España, ante la Comisión Europea, para la implementación del programa de hermanamientos. Durante el año 2020, la FIIAPP ha gestionado 20 hermanamientos.

Aparte de los hermanamientos, la FIIAPP también participa en otras convocatorias de subvenciones. Durante el año 2020 se han gestionado 12 subvenciones, íntegramente financiados por la CE.

La cooperación delegada (CD) es una modalidad de gestión indirecta del presupuesto general de la UE, bajo la cual la Comisión Europea delega en una entidad pública de un Estado miembro (previamente acreditada) la responsabilidad de la ejecución presupuestaria y el diálogo con las administraciones de los países socios, convirtiéndose dicha entidad delegada en la autoridad contratante, con capacidad de adjudicar y firmar contratos, y ejecutar pagos, asumiendo un papel comparable al de la Comisión Europea en la implementación de sus programas y proyectos. En 2011 la FIIAPP superó con éxito el proceso de acreditación exigido por la Comisión Europea para poder gestionar este tipo de contratos. En 2013 firmó la FIIAPP su primer acuerdo de delegación, y gestiona en 2020 alrededor de 30 proyectos bajo esta modalidad.

La FIIAPP sigue participando en contratos de servicios, concentrándose sobre todo en licitaciones con procedimientos negociados para proyectos en apoyo a la reforma de sistemas de gestión, del diseño de marcos normativos y políticas públicas, así como de formación para empleados públicos. Durante el año 2020 se ejecutaron 11 contratos de servicios.

Fdo: El/La Secretario/a

VºBº El/La Presidente/a



**Domicilio social:**

C/. Beatriz de Bobadilla, 18  
Madrid  
28040 Madrid.

**Lugar/es donde se desarrollan las actividades si fueran diferente/s a la sede social:**

Se detalla en la Nota 22A.

La Fundación no forma parte de un grupo.

**NOTA 2. BASES DE PRESENTACIÓN DE LAS CUENTAS ANUALES****2.1. Imagen fiel**

- Las cuentas anuales reflejan la imagen fiel del patrimonio, de la situación financiera y de los resultados de la entidad, y del grado de cumplimiento de sus actividades, así como de la veracidad de los flujos incorporados en el estado de flujos de efectivo.

**2.2. Principios contables no obligatorios aplicados.**

- No se han aplicado principios contables no obligatorios.

**2.3. Aspectos críticos de la valoración y estimación de la incertidumbre.**

- Las cuentas anuales se han elaborado bajo el principio de entidad en funcionamiento. La fundación estima que no hay riesgos internos o externos importantes que puedan suponer cambios significativos en el valor de los activos o pasivos en próximos ejercicios. A la fundación no le consta, ni considera probable la existencia de incertidumbres importantes relativas a eventos o condiciones que puedan aportar dudas significativas sobre la posibilidad de que la entidad siga funcionando normalmente.

**2.4. Comparación de la información.**

- Se puede realizar la comparación de las cuentas anuales del ejercicio con las del precedente.

**2.5. Agrupación de partidas.**

- No se han realizado agrupaciones de partidas con respecto a los modelos generales de balance y cuenta de resultado.

**2.6. Elementos recogidos en varias partidas.**

- No existen elementos patrimoniales que estén registrados en dos o más partidas del Balance.

**2.7. Cambios en criterios contables.**

- No se han producido cambios en los criterios contables.

**2.8. Corrección de errores.**

- Se han realizado ajustes por errores en este ejercicio económico.

- Información sobre la naturaleza de los errores y ejercicios en los que se produjeron:

Véase nota del Patrimonio Neto (ampliación).

- Importe de la corrección para cada una de las partidas que correspondan de los documentos que integran las cuentas anuales afectadas en cada uno de los ejercicios presentados a efectos comparativos:

Véase nota del Patrimonio Neto (ampliación).

**NOTA 3. EXCEDENTE DEL EJERCICIO****3.1. Partidas del excedente del ejercicio**

Fdo: El/La Secretario/a

VºBº El/La Presidente/a

PARTIDAS DE GASTOS	EJERCICIO ACTUAL	EJERCICIO ANTERIOR
<b>3. Gastos por ayudas y otros</b>	9.188.183,72 <sup>-</sup>	10.123.219,16 <sup>-</sup>
<b>8. Gastos de personal</b>	17.343.640,84 <sup>-</sup>	16.366.586,03 <sup>-</sup>
<b>9. Otros gastos de la actividad</b>	26.111.937,03 <sup>-</sup>	41.913.001,09 <sup>-</sup>
<b>10. Amortización del inmovilizado</b>	-526.624,92	-681.540,38
<b>13. (GASTOS) Deterioro y resultado negativo por enajenación de inmovilizado</b>	-828,66	-3.047,76
<b>13 ** (GASTOS) Otros resultados</b>	-5.920,55	-16.369,59
<b>15. Gastos financieros</b>	-329.060,66	-19.108,06
<b>17. (GASTOS) Diferencias negativas de cambio</b>	-2.536,29	-15.371,08
<b>TOTAL</b>	53.508.732,67 <sup>-</sup>	69.138.243,15 <sup>-</sup>

PARTIDAS DE INGRESOS	EJERCICIO ACTUAL	EJERCICIO ANTERIOR
<b>1. Ingresos de la entidad por la actividad propia</b>	50.438.276,20	66.006.215,97
<b>2. Ventas e ingresos de la actividad mercantil</b>	2.189.542,88	3.072.581,37
<b>7. Otros ingresos de la actividad</b>	17.897,10	25.982,70
<b>11. Subvenciones, donaciones y legados de capital transferidos al resultado del ejercicio</b>	324.565,84	412.054,40
<b>12. Excesos de provisiones</b>	32.520,49	108.389,77
<b>13 **. (INGRESOS) Otros resultados</b>	928,52	4.795,00
<b>14. Ingresos financieros</b>	13.003,60	5.143,71
<b>17. (INGRESOS) Diferencias positivas de cambio</b>	1.124,67	2.992,33
<b>TOTAL</b>	53.017.859,30	69.638.155,25

**Análisis de las principales partidas del excedente del ejercicio:**

La descripción y análisis comparado con el ejercicio previo se explica en la Nota 15 (ampliación) "Ingresos y Gastos de la Memoria".

**3.2. Propuesta de aplicación del excedente**

BASE DE REPARTO	EJERCICIO ACTUAL	BASE DE REPARTO	EJERCICIO ANTERIOR
Excedente del ejercicio	-490.873,37	Excedente del ejercicio	499.912,10
Remanente	0,00	Remanente	0,00
Reservas voluntarias	0,00	Reservas voluntarias	13.989.008,61
Otras reservas de libre disposición	0,00	Otras reservas de libre disposición	0,00

Fdo: El/La Secretario/a

VºBº El/La Presidente/a

<b>TOTAL</b>	-490.873,37	<b>TOTAL</b>	14.488.920,7 1
--------------	-------------	--------------	-------------------

APLICACIÓN	EJERCICIO ACTUAL	APLICACIÓN	EJERCICIO ANTERIOR
A dotación fundacional	0,00	A dotación fundacional	0,00
A reservas especiales	0,00	A reservas especiales	0,00
A reservas voluntarias	-490.873,37	A reservas voluntarias	14.488.920,7 1
A compensación de excedentes negativos de ejercicios anteriores	0,00	A compensación de excedentes negativos de ejercicios anteriores	0,00
<b>TOTAL</b>	-490.873,37	<b>TOTAL</b>	14.488.920,7 1

## NOTA 4. NORMAS DE REGISTRO Y VALORACIÓN

### 4.1. Inmovilizado intangible

Activo no corriente

AGRUPACIÓN	EJERCICIO ACTUAL	EJERCICIO ANTERIOR
I. Inmovilizado intangible	185.921,62	328.211,11

#### Inmovilizado intangible no generador de flujos de efectivo.

Los criterios utilizados se mencionan en la Nota 4. (ampliación) "Normas de registro y valoración" de la Memoria: El inmovilizado intangible se valora inicialmente por su coste, ya sea éste el precio de adquisición o el de producción.

#### Inmovilizado intangible generador de flujos de efectivo.

Los criterios utilizados se mencionan en la Nota 4. (ampliación) "Normas de registro y valoración" de la Memoria: El inmovilizado intangible se valora

inicialmente por su coste, ya sea éste el precio de adquisición o el de producción.

Después de reconocimiento inicial, el Inmovilizado Intangible se valora por su coste, menos la amortización acumulada y, en su caso, el importe acumulado de las correcciones por deterioro registradas.

Para cada Inmovilizado Intangible se analiza y determina si la vida útil es definida o indefinida.

Los activos intangibles que tienen vida útil definida se amortizan sistemáticamente en función de la vida útil estimada de los mismos y de su valor

residual. Los métodos y períodos de amortización son revisados en cada cierre de ejercicio y, si procede, ajustados de forma prospectiva. Asimismo,

se evalúa la existencia de indicios de deterioro, efectuándose las correcciones valorativas que procedan que, en su caso, se reconocen

contablemente en la Cuenta de Resultados como "Pérdidas netas por deterioro".

No existe ningún Inmovilizado Intangible con vida útil indefinida.

#### Información complementaria o adicional.

Todo el inmovilizado está afecto directamente a la actividad, por tanto, no hay ningún elemento afecto a actividades mercantiles en ninguno de los

años a que se refieren los datos 2020 y 2019.

Tampoco existen activos reversibles en ninguno de los dos ejercicios.

Los activos entregados directamente al beneficiario de la Acción de los proyectos se consideran ayuda no monetaria.

En lo referido al inmovilizado adquirido para su uso en proyectos destinados al funcionamiento de la gestión del Proyecto por la Fundación han sido

activados, siguiendo un criterio de amortización en función de la duración del proyecto específico.

Fdo: El/La Secretario/a

VºBº El/La Presidente/a

## 4.2. Inmovilizado material

Activo no corriente

AGRUPACIÓN	EJERCICIO ACTUAL	EJERCICIO ANTERIOR
III. Inmovilizado material	502.719,80	607.732,34

### Inmovilizado material no generador de flujos de efectivo.

Todo el inmovilizado está afecto directamente a la actividad, por tanto, no hay ningún elemento afecto a actividades mercantiles en ninguno de los

años a que se refieren los datos 2020 y 2019.

Tampoco existen activos reversibles en ninguno de los dos ejercicios.

Los activos entregados directamente al beneficiario de la Acción de los proyectos se consideran ayuda no monetaria.

En lo referido al inmovilizado adquirido para su uso en proyectos destinados al funcionamiento de la gestión del Proyecto por la Fundación han sido

activados, siguiendo un criterio de amortización en función de la duración del proyecto específico.

### Inmovilizado material generador de flujos de efectivo.

Los criterios utilizados se mencionan en la Nota 4. (ampliación) "Normas de registro y valoración" de la Memoria. Está valorado a precio de

adquisición, incluyendo los gastos adicionales, que se producen hasta la puesta en condiciones de funcionamiento del bien. Además, si el bien

necesita un tiempo superior a un año para estar en condiciones de funcionamiento, incluye los gastos financieros relacionados con la financiación

directamente atribuible a la adquisición del bien.

Los gastos de reparaciones y mantenimiento que no mejoren su utilización o prolonguen su vida útil, se cargan a gastos del ejercicio.

La Fundación considera que el valor contable de los activos no supera el valor recuperable de los mismos.

La amortización del inmovilizado material se calcula sistemáticamente por el método lineal en función de su vida útil estimada.

### Información complementaria o adicional.

Todo el inmovilizado está afecto directamente a la actividad, por tanto, no hay ningún elemento afecto a actividades mercantiles en ninguno de los

años a que se refieren los datos 2020 y 2019.

Tampoco existen activos reversibles en ninguno de los dos ejercicios.

Los activos entregados directamente al beneficiario de la Acción de los proyectos se consideran ayuda no monetaria.

En lo referido al inmovilizado adquirido para su uso en proyectos destinados al funcionamiento de la gestión del Proyecto por la Fundación han sido

activados, siguiendo un criterio de amortización en función de la duración del proyecto específico.

## 4.3. Inversiones inmobiliarias

La fundación no ha mantenido ni ha realizado durante el ejercicio económico inversiones inmobiliarias.

## 4.4. Bienes integrantes del patrimonio histórico

La fundación no ha mantenido durante ningún periodo del ejercicio Bienes del Patrimonio Histórico.

## 4.5. Arrendamientos

Los criterios utilizados se mencionan en la Nota 4. (ampliación) "Normas de registro y valoración" de la Memoria.

La Fundación posee varios arrendamientos operativos ya que ha convenido con los arrendadores el derecho a usar un activo durante un período de

tiempo determinado, a cambio de percibir una serie de pagos o cuotas.

Así mismo, la Fundación analiza todos los contratos de arrendamiento, incluidos los contratos de "renting", teniendo en cuenta la Norma de Registro y

Valoración 8ª del PGC de 2007. Considerado como arrendamientos financieros, aunque los contratos sean de arrendamientos operativos, todos

aquellos contratos que económicamente se deban considerar como tales. De tal forma que, normalmente los arrendamientos financieros de la Entidad

Fdo: El/La Secretario/a

VºBº El/La Presidente/a

atienden a dos de los siguientes casos contemplados en la Norma reguladora:

-El plazo del arrendamiento coincide o cubre la mayor parte de la vida económica del activo, y siempre que de las condiciones pactadas se desprenda

la racionalidad económica del mantenimiento de la cesión de uso.

-En aquellos casos en los que, al comienzo del arrendamiento, el valor actual de los pagos mínimos acordados por el arrendamiento suponga la

práctica totalidad del valor razonable del activo arrendado.

Además, en el mismo ha realizado inversiones que no son separables del activo arrendado, por lo que las ha contabilizado como mayor coste del

activo que tiene arrendado en la cuenta de construcciones.

#### 4.6. Permutas

La fundación no ha realizado durante este año permutas u otras operaciones similares.

#### 4.7. Instrumentos financieros

Activo no corriente

AGRUPACIÓN	EJERCICIO ACTUAL	EJERCICIO ANTERIOR
VI. Inversiones financieras a largo plazo	0,00	55.927,16
VIII. Deudores no corrientes	61.025.452,39	62.651.849,75

Activo corriente

AGRUPACIÓN	EJERCICIO ACTUAL	EJERCICIO ANTERIOR
IV. Deudores comerciales y otras cuentas a cobrar (excepto créditos con las administraciones públicas)	6.350.279,44	3.608.640,78
V. Inversiones financieras a corto plazo	61.931,54	11.485,57
VII. Efectivo y otros activos líquidos equivalentes	98.883.374,83	69.445.035,18

Pasivo no corriente

AGRUPACIÓN	EJERCICIO ACTUAL	EJERCICIO ANTERIOR
VI. Acreedores no corrientes	110.220.976,05	92.218.511,85

Pasivo corriente

AGRUPACIÓN	EJERCICIO ACTUAL	EJERCICIO ANTERIOR
VI. Acreedores comerciales y otras cuentas a pagar (excepto créditos con las administraciones públicas)	12.020.449,69	7.839.281,03

#### Criterios empleados para la calificación y valoración.

Los criterios utilizados se mencionan en la Nota 4. (ampliación) "Normas de registro y valoración" de la Memoria. La Fundación tiene registrado como

instrumento financiero aquel contrato que da lugar a un activo financiero en una empresa y, simultáneamente, a un pasivo financiero o a un

instrumento de patrimonio en otra empresa.

#### Naturaleza de los activos financieros y pasivos financieros designados inicialmente como a valor razonable con cambios en el excedente del ejercicio.

La naturaleza de estos criterios se mencionan en la Nota 4. (ampliación) "Normas de registro y valoración" de la Memoria.

Fdo: El/La Secretario/a

VºBº El/La Presidente/a

**Activos Financieros:**

“Préstamos y partidas a cobrar”: activos financieros originados en la venta de bienes o en la prestación de servicios, así como los créditos derivados de operaciones no comerciales y cuyos cobros son de cuantía fija o determinable. Estos activos se registran inicialmente al valor razonable de la contraprestación entregada más los costes de la transacción que sean directamente atribuibles, valorándose posteriormente por su coste amortizado.

“Inversiones mantenidas hasta el vencimiento”: se incluyen los activos con una fecha de vencimiento definida, adquiridos con la intención y la capacidad de mantenerlos hasta dicha fecha y que son realizables por importes previamente establecidos o determinables. Estos activos se valoran a valor de coste amortizado.

**Pasivos Financieros:**

Son pasivos financieros aquellos débitos y partidas a pagar que tiene la Sociedad y que se han originado en la compra de bienes y servicios por operaciones de tráfico de la empresa, o también aquellos que sin tener un origen comercial, no pueden ser considerados como instrumentos financieros derivados.

Los débitos y partidas a pagar se valoran inicialmente al valor razonable de la contraprestación recibida, ajustada por los costes de la transacción directamente atribuibles. Con posterioridad, dichos pasivos se valoran de acuerdo con su coste amortizado.

**Criterios aplicados para determinar la existencia de evidencia objetiva de deterioro, así como el registro de la corrección de valor y su reversión y la baja definitiva de activos financieros deteriorados.**

Los criterios aplicados para determinar el deterioro se mencionan en la Nota 4. (ampliación) "Normas de registro y valoración" de la Memoria.

**Criterios empleados para el registro de la baja de activos financieros y pasivos financieros.**

Los criterios empleados para la baja de estos elementos se mencionan en la Nota 4. (ampliación) "Normas de registro y valoración" de la Memoria.

**4.8. Coberturas contables**

La fundación no ha realizado durante el ejercicio económico operaciones de cobertura.

**4.9. Créditos y débitos por la actividad propia**

La fundación no ha tenido durante ningún periodo del ejercicio económico créditos y/o débitos por actividad propia.

**4.10. Existencias**

Activo corriente

AGRUPACIÓN	EJERCICIO ACTUAL	EJERCICIO ANTERIOR
II. Existencias	34.867,83	1.321.079,24

**Existencias no generadoras de flujos de efectivo.**

El criterio utilizado corresponde a anticipos que se entregan a los proveedores y otros suministradores de elementos de inmovilizado, en concepto de a cuenta de suministros o de trabajos futuros.

**Existencias generadoras de flujos de efectivo.**

No aplica.

**4.11. Transacciones en moneda extranjera**

Cuenta de Resultados

Fdo: El/La Secretario/a

VºBº El/La Presidente/a

FIRMADO

NADIA MARIA CALVIÑO SANTAMARIA - 2022-12-30 14:07:58 CET  
ANNA TERRON CUSI - 2022-12-19 14:15:06 CET  
Puede comprobar la autenticidad de esta copia mediante CSV: OIP\_EUCPWDGM4S2XYSQD59FA7PEDGHC9 en https://www.pap.hacienda.gob.es

AGRUPACIÓN	EJERCICIO ACTUAL	EJERCICIO ANTERIOR
17. Diferencias de cambio	-1.411,62	-12.378,75

Los criterios utilizados se mencionan en la Nota 4. (ampliación) "Normas de registro y valoración" de la Memoria. Las transacciones en moneda extranjera se convierten en moneda funcional mediante la aplicación al importe en moneda extranjera del tipo de cambio de contado, es decir, del tipo de cambio utilizado en las transacciones con entrega inmediata entre ambas monedas en la fecha de la transacción, entendida como aquella en la que se cumplan los requisitos para su reconocimiento. Se utiliza un tipo de cambio medio del periodo (máximo mensual) para todas las transacciones que tienen lugar durante ese periodo, salvo si el tipo de cambio ha sufrido muchas oscilaciones. Al cierre del ejercicio se valoran aplicando el tipo de cambio de cierre, entendiendo como el tipo de cambio medio de contado existente en esa fecha.

#### 4.12. Impuesto sobre beneficios

##### Criterios utilizados para el registro y valoración del impuesto sobre beneficios.

Los criterios utilizados se mencionan en la Nota 4. (ampliación) "Normas de registro y valoración" de la Memoria.

#### 4.13. Ingresos y gastos

##### Cuenta de Resultados

AGRUPACIÓN	EJERCICIO ACTUAL	EJERCICIO ANTERIOR
A) 1. Ingresos de la actividad propia	50.438.276,20	66.006.215,97
A) 2. Ventas y otros ingresos de la actividad mercantil	2.189.542,88	3.072.581,37
A) 3. Gastos por ayudas y otros	9.188.183,72	10.123.219,16
A) 7. Otros ingresos de la actividad	17.897,10	25.982,70
A) 8. Gastos de personal	17.343.640,84	16.366.586,03
A) 9. Otros gastos de la actividad	26.111.937,03	41.913.001,09
A) 10. Amortización del inmovilizado	-526.624,92	-681.540,38
A) 11. Subvenciones, donaciones y legados de capital traspasados al excedente del ejercicio	324.565,84	412.054,40
A) 12. Excesos de provisiones	32.520,49	108.389,77
A) 13. Deterioro y resultado por enajenaciones del inmovilizado	-828,66	-3.047,76
A) 13** Otros resultados	-4.992,03	-11.574,59
A) 14. Ingresos financieros	13.003,60	5.143,71
A) 15. Gastos financieros	-329.060,66	-19.108,06
A) 17. Diferencias de cambio	-1.411,62	-12.378,75

##### Ingresos y gastos de la actividad propia.

Los criterios utilizados se mencionan en la Nota 4. (ampliación) "Normas de registro y valoración" de la Memoria. El Impuesto de sociedades del

Fdo: El/La Secretario/a

VºBº El/La Presidente/a

ejercicio se calcula en función del resultado económico antes de impuestos, aumentado o disminuido, según corresponda por las diferencias permanentes con el resultado fiscal, entendiéndose este como la base imponible del citado impuesto. De acuerdo con la Ley 49/2002 de Régimen Fiscal de las Entidades sin Fines Lucrativos y de los Incentivos Fiscales al Mecenazgo, las entidades consideradas sin fines lucrativos a los efectos de esta ley que obtengan rentas de ciertas explotaciones económicas, siempre que sean desarrolladas en cumplimiento de su objeto o finalidad específica, no estarán sometidas a retención ni ingreso a cuenta.

**Resto de ingresos y gastos.**

Los criterios utilizados se mencionan en la Nota 4. (ampliación) "Normas de registro y valoración" de la Memoria.

**4.14. Provisiones y contingencias**

Pasivo no corriente

AGRUPACIÓN	EJERCICIO ACTUAL	EJERCICIO ANTERIOR
I. Provisiones a largo plazo	127.197,79	68.566,49

Cuenta de resultados

AGRUPACIÓN	EJERCICIO ACTUAL	EJERCICIO ANTERIOR
12. Excesos de provisiones	32.520,49	108.389,77

**Criterios de valoración aplicados.**

Los criterios utilizados se mencionan en la Nota 4. (ampliación) "Normas de registro y valoración" de la Memoria. Las responsabilidades probables o ciertas de cualquier naturaleza, con origen en litigios en curso, reclamaciones, indemnizaciones y obligaciones pendientes de cuantía indeterminada se provisionan contra resultados del ejercicio que corresponda de acuerdo con una estimación razonable de su cuantía.

**4.15. Elementos patrimoniales de naturaleza medioambiental**

La fundación no posee elementos patrimoniales de naturaleza medioambiental ni los ha considerado como mayor valor en su activo y no ha imputado a resultados importes destinados a fines medioambientales ni ha tenido que hacer ninguna valoración de este tipo.

**4.16. Gastos de personal**

Cuenta de Resultados

AGRUPACIÓN	EJERCICIO ACTUAL	EJERCICIO ANTERIOR
8. Gastos de personal	17.343.640,84	16.366.586,03

**Criterios empleados para el registro y valoración de los gastos de personal.**

La entidad no tiene compromisos asumidos con su personal en materia de pensiones.

**4.17. Subvenciones, donaciones y legados**

Cuenta de Resultados

AGRUPACIÓN	EJERCICIO ACTUAL	EJERCICIO ANTERIOR
------------	------------------	--------------------

Fdo: El/La Secretario/a

VºBº El/La Presidente/a

FIRMADO

NADIA MARIA CALVIÑO SANTAMARIA - 2022-12-30 14:07:58 CET  
ANNA TERRON CUSI - 2022-12-19 14:15:06 CET  
Puede comprobar la autenticidad de esta copia mediante CSV: OIP\_EUCPWDGM4S2XYSQD59FA7PEDGHC9 en https://www.pap.hacienda.gob.es



1.d) Subvenciones imputadas al excedente del ejercicio	50.438.276,2 0	66.006.215,9 7
7.b) Subvenciones, donaciones y legados de explotación afectos a la actividad mercantil	17.897,10	25.982,70
11. Subvenciones, donaciones y legados de capital traspasados al excedente del ejercicio	324.565,84	412.054,40

## Patrimonio neto

AGRUPACIÓN	EJERCICIO ACTUAL	EJERCICIO ANTERIOR
A-3) Subvenciones, donaciones y legados recibidos	428.468,14	741.707,36

**Criterios empleados para su clasificación y, en su caso, su imputación a resultados.**

Los criterios utilizados se mencionan en la Nota 4. (ampliación) "Normas de registro y valoración" de la Memoria. La Fundación recibe financiación fundamentalmente bien de la Administración del Estado a través de dos tipos de fondos: unas aportaciones que constan en los Presupuestos Generales del Estado a nombre de la Fundación y que o bien atienden a la financiación de las necesidades generales o bien atienden a la realización de actividades concretas; y de la Unión Europea para proyectos o actividades concretas y que se destinan únicamente a financiar los costes ordinarios de la actividad para la que han sido concedidas, sin perjuicio de que pueda destinarse un porcentaje de las mismas a cubrir costes de gestión o indirectos de la Fundación.

De conformidad con lo dispuesto en la norma de valoración y registro nº 9 del Real Decreto 1491/2011, de 24 de octubre, las subvenciones percibidas para la financiación de actividades concretas tienen la consideración de reintegrables y se contabilizan en el momento de la concesión como pasivos hasta que adquieran la condición de no reintegrables, en concreto dentro del epígrafe Deudas a largo y Deudas corto plazo. A estos efectos se considerarán no reintegrables cuando exista un acuerdo individualizado de concesión de la subvención, donación o legado a favor de la entidad, se haya cumplido las condiciones establecidas para su concesión y no existan dudas razonables sobre su recepción. Una vez que las subvenciones pasen a tener la consideración de no reintegrables, se contabilizarán en el patrimonio neto y se reclasificarán al excedente del ejercicio como ingresos sobre una base sistemática y racional de forma correlacionada con los gastos derivados de la subvención en los términos indicados en el párrafo anterior.

La valoración de las subvenciones se realiza para las de carácter monetario, por el valor razonable del importe concedido, y las de carácter no monetario o en especie se valoran por el valor razonable del bien recibido, referenciados ambos valores al momento de su reconocimiento.

**4.18. Fusiones entre entidades no lucrativas**

**La fundación no ha participado ni durante el ejercicio actual ni durante el ejercicio precedente en ningún tipo de fusión entre entidades no lucrativas.**

**4.19. Negocios conjuntos**

**La fundación no ha participado ni durante el ejercicio actual ni durante el ejercicio precedente en ningún tipo de negocio conjunto.**

**4.20. Transacciones entre partes vinculadas**

**La fundación no ha tenido durante ningún periodo del ejercicio económico transacciones con partes vinculadas.**

**4.21. Activos no corrientes mantenidos para la venta**

**La fundación no ha tenido durante ningún periodo del ejercicio económico activos no corrientes mantenidos para la venta.**

Fdo: El/La Secretario/a

VºBº El/La Presidente/a

**4.22. Operaciones interrumpidas****Criterios para identificar y calificar una actividad como interrumpida, así como los ingresos y gastos que originan.**

La fundación no ha tenido durante este ejercicio económico operaciones interrumpidas.

**NOTA 5. INMOVILIZADO MATERIAL, INTANGIBLE E INVERSIONES INMOBILIARIAS****I. Inmovilizado intangible****Análisis:**

La información adicional sobre este tipo de elementos se señala en la Nota 5.b (ampliación) "Inmovilizado intangible".

**1. No generadores de flujos de efectivos**

Coste

DESCRIPCIÓN	SALDO INICIAL	ENTRADAS	DETERIORO	TRASPASOS	SALIDAS	SALDO FINAL
203 Propiedad industrial	9.506,14	0,00	0,00	0,00	0,00	9.506,14
206 Aplicaciones informáticas	633.047,91	68.791,30	0,00	0,00	866,27	700.972,94
207 Derechos sobre activos cedidos en uso	128.741,58	25.020,96	0,00	0,00	0,00	153.762,54
209 Anticipos para inmovilizaciones intangibles	8.086,37	0,00	0,00	0,00	8.086,37	0,00
<b>TOTAL</b>	<b>779.382,00</b>	<b>93.812,26</b>	<b>0,00</b>	<b>0,00</b>	<b>8.952,64</b>	<b>864.241,62</b>

Amortizaciones

DESCRIPCIÓN	SALDO INICIAL	ENTRADAS	DETERIORO	TRASPASOS	SALIDAS	SALDO FINAL
203 Propiedad industrial	9.436,02	68,41	0,00	0,00	0,00	9.504,43
206 Aplicaciones informáticas	391.333,08	187.433,87	0,00	0,00	368,03	578.398,92
207 Derechos sobre activos cedidos en uso	50.401,85	40.014,80	0,00	0,00	0,00	90.416,65
209 Anticipos para inmovilizaciones intangibles	-0,06	0,00	0,00	-0,06	0,00	0,00
<b>TOTAL</b>	<b>451.170,89</b>	<b>227.517,08</b>	<b>0,00</b>	<b>-0,06</b>	<b>368,03</b>	<b>678.320,00</b>

Totales

DESCRIPCIÓN	SALDO INICIAL	ENTRADAS	DETERIORO	TRASPASOS	SALIDAS	SALDO FINAL
Inmovilizado intangible NO generadores	328.211,11	-133.704,82	0,00	0,06	8.584,61	185.921,62

**2. Generadores de flujos de efectivos****3. Totales**

Totales inmovilizado intangible

Fdo: El/La Secretario/a

VºBº El/La Presidente/a

DESCRIPCIÓN	SALDO INICIAL	ENTRADAS	DETERIORO	TRASPASOS	SALIDAS	SALDO FINAL
Inmovilizado intangible NO generadores	328.211,11	-133.704,82	0,00	0,06	8.584,61	185.921,62
<b>TOTAL</b>	<b>328.211,11</b>	<b>-133.704,82</b>	<b>0,00</b>	<b>0,06</b>	<b>8.584,61</b>	<b>185.921,62</b>

#### 4. Información

### II. Inmovilizado material

#### Análisis:

La información adicional sobre este tipo de elementos se señala en la Nota 5.a (ampliación) "Inmovilizado material".

#### 1. No generadores de flujos de efectivos

##### Coste

DESCRIPCIÓN	SALDO INICIAL	ENTRADAS	DETERIORO	TRASPASOS	SALIDAS	SALDO FINAL
211 Construcciones	740.023,85	14.060,00	0,00	0,00	0,00	754.083,85
214 Utillaje	640,49	122,36	0,00	0,00	0,00	762,85
216 Mobiliario	441.322,01	22.146,35	0,00	0,00	794,17	462.674,19
217 Equipos para procesos de información	705.339,60	176.511,49	0,00	0,00	6.436,07	875.415,02
218 Elementos de transporte	49.505,60	0,00	0,00	0,00	0,00	49.505,60
219 Otro inmovilizado material	456.370,93	29.797,79	0,00	286,15	280,42	485.602,15
23 Inmovilizaciones materiales en curso	44.147,98	0,00	0,00	0,00	44.147,98	0,00
<b>TOTAL</b>	<b>2.437.350,46</b>	<b>242.637,99</b>	<b>0,00</b>	<b>286,15</b>	<b>51.658,64</b>	<b>2.628.043,66</b>

##### Amortizaciones

DESCRIPCIÓN	SALDO INICIAL	ENTRADAS	DETERIORO	TRASPASOS	SALIDAS	SALDO FINAL
211 Construcciones	631.190,34	51.496,95	0,00	0,00	0,00	682.687,29
214 Utillaje	425,24	335,01	0,00	0,00	0,00	760,25
216 Mobiliario	339.208,90	22.631,88	0,00	0,00	794,17	361.046,61
217 Equipos para procesos de información	515.245,11	116.801,46	-3.279,71	0,00	5.607,41	629.718,87
218 Elementos de transporte	43.687,11	5.818,49	0,00	0,00	0,00	49.505,60
219 Otro inmovilizado material	299.861,42	102.024,05	0,00	0,00	280,42	401.605,05
<b>TOTAL</b>	<b>1.829.618,12</b>	<b>299.107,84</b>	<b>-3.279,71</b>	<b>0,00</b>	<b>6.682,00</b>	<b>2.125.323,67</b>

##### Deterioros

DESCRIPCIÓN	SALDO INICIAL	ENTRADAS	DETERIORO	TRASPASOS	SALIDAS	SALDO FINAL
216 Mobiliario	0,00	0,00	-0,19	0,00	0,00	0,19

Fdo: El/La Secretario/a

VºBº El/La Presidente/a

217 Equipos para procesos de información	0,00	0,00	-828,66	0,00	828,66	0,00
<b>TOTAL</b>	0,00	0,00	-828,85	0,00	828,66	0,19

**Importe, sucesos y circunstancias que han llevado al reconocimiento y revisión de la pérdida por deterioro. Criterio empleado para determinar el valor razonable menos los costes de venta, en su caso, o para determinar el coste de reposición depreciado:**

Las pérdidas por deterioro reconocidas por importe de 0,19 euros corresponden con ajustes por redondeo.

**Totales**

DESCRIPCIÓN	SALDO INICIAL	ENTRADAS	DETERIORO	TRASPASOS	SALIDAS	SALDO FINAL
Inmovilizado material NO generadores	607.732,34	-56.469,85	4.108,56	286,15	44.147,98	502.719,80

**2. Generadores de flujos de efectivos**

**3. Totales**

Totales inmovilizado material

DESCRIPCIÓN	SALDO INICIAL	ENTRADAS	DETERIORO	TRASPASOS	SALIDAS	SALDO FINAL
Inmovilizado material NO generadores	607.732,34	-56.469,85	4.108,56	286,15	44.147,98	502.719,80
<b>TOTAL</b>	607.732,34	-56.469,85	4.108,56	286,15	44.147,98	502.719,80

**4. Información**

**III. Inversiones inmobiliarias**

**INEXISTENCIA DE MOVIMIENTOS EN INVERSIONES INMOBILIARIAS.**

**Totales inmovilizado material, intangible e inversiones inmobiliarias**

DESCRIPCIÓN	SALDO INICIAL	ENTRADAS	DETERIORO	TRASPASOS	SALIDAS	SALDO FINAL
Inmovilizado intangible NO generadores	328.211,11	-133.704,82	0,00	0,06	8.584,61	185.921,62
Inmovilizado material NO generadores	607.732,34	-56.469,85	4.108,56	286,15	44.147,98	502.719,80
<b>TOTAL</b>	935.943,45	-190.174,67	4.108,56	286,21	52.732,59	688.641,42

**Arrendamientos financieros**

**Arrendador**

**Arrendatario**

**INEXISTENCIA DE ARRENDATARIOS FINANCIEROS.**

**Arrendamientos operativos**

**NOTA 6. BIENES DEL PATRIMONIO HISTÓRICO**

Fdo: El/La Secretario/a

VºBº El/La Presidente/a

FIRMADO

NADIA MARIA CALVIÑO SANTAMARIA - 2022-12-30 14:07:58 CET  
ANNA TERRON CUSI - 2022-12-19 14:15:06 CET  
Puede comprobar la autenticidad de esta copia mediante CSV: OIP\_EUCPWDGM4S2XYSQD59FA7PEDGHC9 en https://www.pap.hacienda.gob.es

**a. Análisis de movimientos del Balance**

**INEXISTENCIA DE MOVIMIENTOS EN BIENES DE PATRIMONIO HISTÓRICO.**

**b. Otra información**

**NOTA 7. ACTIVOS FINANCIEROS**

**INSTRUMENTOS FINANCIEROS A LARGO PLAZO**

Instrumentos financieros a largo plazo (ejercicio anterior)

CATEGORÍA	INSTRUMENTOS DE PATRIMONIO	VALORES REPRESENTATIVOS DE DEUDA	CRÉDITOS DERIVADOS Y OTROS	TOTAL
Activos a valor razonable con cambios en el excedente del ejercicio	0,00	0,00	0,00	0,00
Activos disponibles para la venta	0,00	0,00	0,00	0,00
Derivados de cobertura	0,00	0,00	0,00	0,00
Inversiones mantenidas hasta el vencimiento	0,00	0,00	0,00	0,00
Préstamos y partidas a cobrar	0,00	0,00	62.707.776,91	62.707.776,91
<b>TOTAL</b>	<b>0,00</b>	<b>0,00</b>	<b>62.707.776,91</b>	<b>62.707.776,91</b>

**Instrumentos financieros a largo plazo**

CATEGORÍA	INSTRUMENTOS DE PATRIMONIO	VALORES REPRESENTATIVOS DE DEUDA	CRÉDITOS DERIVADOS Y OTROS	TOTAL
Activos a valor razonable con cambios en el excedente del ejercicio	0,00	0,00	0,00	0,00
Activos disponibles para la venta	0,00	0,00	0,00	0,00
Derivados de cobertura	0,00	0,00	0,00	0,00
Inversiones mantenidas hasta el vencimiento	0,00	0,00	0,00	0,00
Préstamos y partidas a cobrar	0,00	0,00	61.025.452,39	61.025.452,39
<b>TOTAL</b>	<b>0,00</b>	<b>0,00</b>	<b>61.025.452,39</b>	<b>61.025.452,39</b>

**Movimientos en inversiones financieras a largo plazo**

Coste

DESCRIPCIÓN	SALDO INICIAL	ENTRADAS	SALIDAS	SALDO FINAL
270 Fianzas constituidas a largo plazo	55.927,16	1.409,38	57.336,54	0,00
Otras inversiones	62.651.849,75	0,00	1.626.397,36	61.025.452,39
<b>TOTAL</b>	<b>62.707.776,91</b>	<b>1.409,38</b>	<b>1.683.733,90</b>	<b>61.025.452,39</b>

Fdo: El/La Secretario/a

VºBº El/La Presidente/a

FIRMADO

NADIA MARIA CALVIÑO SANTAMARIA - 2022-12-30 14:07:58 CET  
ANNA TERRON CUSI - 2022-12-19 14:15:06 CET  
Puede comprobar la autenticidad de esta copia mediante CSV: OIP\_EUCPWDGM4S2XYSQD59FA7PEDGHC9 en https://www.pap.hacienda.gob.es

Totales

DESCRIPCIÓN	SALDO INICIAL	ENTRADAS	SALIDAS	SALDO FINAL
Instrumentos financieros a largo plazo	62.707.776,91	1.409,38	1.683.733,90	61.025.452,39

**INSTRUMENTOS FINANCIEROS A CORTO PLAZO**

**Instrumentos financieros a corto plazo (ejercicio anterior)**

CATEGORÍA	INSTRUMENTOS DE PATRIMONIO	VALORES REPRESENTATIVOS DE DEUDA	CRÉDITOS DERIVADOS Y OTROS	TOTAL
Activos a valor razonable con cambios en el excedente del ejercicio	0,00	0,00	0,00	0,00
Activos disponibles para la venta	0,00	0,00	0,00	0,00
Derivados de cobertura	0,00	0,00	0,00	0,00
Inversiones mantenidas hasta el vencimiento	0,00	0,00	0,00	0,00
Préstamos y partidas a cobrar	0,00	0,00	73.065.161,53	73.065.161,53
<b>TOTAL</b>	0,00	0,00	73.065.161,53	73.065.161,53

**Instrumentos financieros a corto plazo**

CATEGORÍA	INSTRUMENTOS DE PATRIMONIO	VALORES REPRESENTATIVOS DE DEUDA	CRÉDITOS DERIVADOS Y OTROS	TOTAL
Activos a valor razonable con cambios en el excedente del ejercicio	0,00	0,00	0,00	0,00
Activos disponibles para la venta	0,00	0,00	0,00	0,00
Derivados de cobertura	0,00	0,00	0,00	0,00
Inversiones mantenidas hasta el vencimiento	0,00	0,00	0,00	0,00
Préstamos y partidas a cobrar	0,00	0,00	105.295.585,81	105.295.585,81
<b>TOTAL</b>	0,00	0,00	105.295.585,81	105.295.585,81

**Movimientos en inversiones financieras a corto plazo**

Coste

DESCRIPCIÓN	SALDO INICIAL	ENTRADAS	SALIDAS	SALDO FINAL
430 Clientes	1.944.180,62	11.858.403,99	12.130.238,84	1.672.345,77
440 Deudores	1.568.629,26	10.176.896,74	7.140.735,91	4.604.790,09
460 Anticipos de remuneraciones	48.937,07	3.988.340,21	4.020.728,30	16.548,98

Fdo: El/La Secretario/a

VºBº El/La Presidente/a

FIRMADO

NADIA MARIA CALVIÑO SANTAMARIA - 2022-12-30 14:07:58 CET  
ANNA TERRON CUSI - 2022-12-19 14:15:06 CET  
Puede comprobar la autenticidad de esta copia mediante CSV: OIP\_EUCPWDGM4S2XYSQD59FA7PEDGHC9 en https://www.pap.hacienda.gob.es

464 Entregas para gastos a justificar	46.893,83	3.964.299,75	3.954.598,98	56.594,60
544 Créditos a corto plazo al personal	0,00	128.008,72	128.008,72	0,00
565 Fianzas constituidas a corto plazo	11.485,57	57.336,54	6.890,57	61.931,54
570 Caja, euros	48,56	3.296,00	3.296,00	48,56
571 Caja, moneda extranjera	6.394,56	489.971,16	487.156,07	9.209,65
572 Bancos e instituciones de crédito c/c vista, euros	69.411.193,32	199.643.309,15	170.197.328,90	98.857.173,57
573 Bancos e instituciones de crédito c/c vista, moneda extranjera	27.398,74	708.144,27	718.599,96	16.943,05
<b>TOTAL</b>	<b>73.065.161,53</b>	<b>231.018.006,53</b>	<b>198.787.582,25</b>	<b>105.295.585,81</b>

Totales

DESCRIPCIÓN	SALDO INICIAL	ENTRADAS	SALIDAS	SALDO FINAL
Instrumentos financieros a corto plazo	73.065.161,53	231.018.006,53	198.787.582,25	105.295.585,81

**INVERSIONES EN ENTIDADES DEL GRUPO Y ASOCIADAS**

**INEXISTENCIA DE MOVIMIENTOS EN INVERSIONES EN ENTIDADES DEL GRUPO Y ASOCIADAS.**

**NOTA 8. PASIVOS FINANCIEROS**

**INSTRUMENTOS FINANCIEROS A LARGO PLAZO**

**Instrumentos financieros a largo plazo (ejercicio anterior)**

CATEGORÍA	DEUDAS CON ENTIDADES DE CRÉDITO	OBLIGACIONES Y OTROS VALORES NEGOCIABLES	DERIVADOS . OTROS	TOTAL
Débitos y partidas a pagar	0,00	0,00	0,00	0,00
Otros	0,00	0,00	92.218.511,85	92.218.511,85
Pasivos a valor razonable con cambios en el excedente del ejercicio	0,00	0,00	0,00	0,00
<b>TOTAL</b>	<b>0,00</b>	<b>0,00</b>	<b>92.218.511,85</b>	<b>92.218.511,85</b>

**Instrumentos financieros a largo plazo**

CATEGORÍA	DEUDAS CON ENTIDADES DE CRÉDITO	OBLIGACIONES Y OTROS VALORES NEGOCIABLES	DERIVADOS . OTROS	TOTAL
Débitos y partidas a pagar	0,00	0,00	0,00	0,00
Otros	0,00	0,00	110.220.976,05	110.220.976,05

Fdo: El/La Secretario/a

VºBº El/La Presidente/a

Pasivos a valor razonable con cambios en el excedente del ejercicio	0,00	0,00	0,00	0,00
<b>TOTAL</b>	0,00	0,00	110.220.976,05	110.220.976,05

**Información complementaria y/o adicional:**

Se puede consultar el detalle de este tipo de instrumentos, así como un análisis comparado en la Nota 8. (ampliación) "Pasivos financieros". La naturaleza de los pasivos consignados en esta partida, proceden únicamente de las deudas por subvención concedidas.

**INSTRUMENTOS FINANCIEROS A CORTO PLAZO****Instrumentos financieros a corto plazo (ejercicio anterior)**

CATEGORÍA	DEUDAS CON ENTIDADES DE CRÉDITO	OBLIGACIONES Y OTROS VALORES NEGOCIABLES	DERIVADOS . OTROS	TOTAL
Débitos y partidas a pagar	0,00	0,00	0,00	0,00
Otros	0,00	0,00	7.839.281,03	7.839.281,03
Pasivos a valor razonable con cambios en el excedente del ejercicio	0,00	0,00	0,00	0,00
<b>TOTAL</b>	0,00	0,00	7.839.281,03	7.839.281,03

**Instrumentos financieros a corto plazo**

CATEGORÍA	DEUDAS CON ENTIDADES DE CRÉDITO	OBLIGACIONES Y OTROS VALORES NEGOCIABLES	DERIVADOS . OTROS	TOTAL
Débitos y partidas a pagar	0,00	0,00	12.020.449,69	12.020.449,69
Otros	0,00	0,00	0,00	0,00
Pasivos a valor razonable con cambios en el excedente del ejercicio	0,00	0,00	0,00	0,00
<b>TOTAL</b>	0,00	0,00	12.020.449,69	12.020.449,69

**Información complementaria y/o adicional:**

Se puede consultar el detalle de este tipo de instrumentos, así como un análisis comparado en la Nota 8. (ampliación) "Pasivos Financieros".

**NOTA 9. USUARIOS Y OTROS DEUDORES DE LA ACTIVIDAD PROPIA**

**INEXISTENCIA DE MOVIMIENTOS EN USUARIOS Y OTROS DEUDORES DE LA ACTIVIDAD PROPIA.**

**NOTA 10. BENEFICIARIOS Y ACREEDORES**

**INEXISTENCIA DE MOVIMIENTOS EN BENEFICIARIOS Y ACREEDORES.**

**NOTA 11. FONDOS PROPIOS**

**Ejercicio anterior:**

Fdo: El/La Secretario/a

VºBº El/La Presidente/a



DENOMINACIÓN DE LA CUENTA	SALDO INICIAL	ENTRADAS	SALIDAS	SALDO FINAL
10 Dotación fundacional	189.638,87	0,00	0,00	189.638,87
100 Dotación fundacional	189.638,87	0,00	0,00	189.638,87
103 Dotación fundacional no exigida	0,00	0,00	0,00	0,00
104 Fundadores por aportaciones no dinerarias pendientes	0,00	0,00	0,00	0,00
111 Reservas estatutarias	0,00	0,00	0,00	0,00
113 Reservas voluntarias	12.530.432,9 <sub>1</sub>	7.806.719,27	6.348.143,57	13.989.008,6 <sub>1</sub>
114 Reservas especiales	0,00	0,00	0,00	0,00
115 Reservas por pérdidas y ganancias actuariales y otros ajustes	0,00	0,00	0,00	0,00
120 Remanente	0,00	0,00	0,00	0,00
121 Excedentes negativos de ejercicios anteriores	0,00	0,00	0,00	0,00
129 Excedente del ejercicio	1.547.900,57	499.912,10	1.547.900,57	499.912,10
<b>TOTAL</b>	<b>14.267.972,3<sub>5</sub></b>	<b>8.306.631,37</b>	<b>7.896.044,14</b>	<b>14.678.559,5<sub>8</sub></b>

**Ejercicio actual:**

DENOMINACIÓN DE LA CUENTA	SALDO INICIAL	ENTRADAS	SALIDAS	SALDO FINAL
10 Dotación fundacional	189.638,87	0,00	0,00	189.638,87
100 Dotación fundacional	189.638,87	0,00	0,00	189.638,87
103 Dotación fundacional no exigida	0,00	0,00	0,00	0,00
104 Fundadores por aportaciones no dinerarias pendientes	0,00	0,00	0,00	0,00
111 Reservas estatutarias	0,00	0,00	0,00	0,00
113 Reservas voluntarias	13.989.008,6 <sub>1</sub>	5.109.622,70	2.591.692,07	16.506.939,2 <sub>4</sub>
114 Reservas especiales	0,00	0,00	0,00	0,00
115 Reservas por pérdidas y ganancias actuariales y otros ajustes	0,00	0,00	0,00	0,00
120 Remanente	0,00	0,00	0,00	0,00
121 Excedentes negativos de ejercicios anteriores	0,00	0,00	0,00	0,00
129 Excedente del ejercicio	499.912,10	-490.873,37	499.912,10	-490.873,37
<b>TOTAL</b>	<b>14.678.559,5<sub>8</sub></b>	<b>4.618.749,33</b>	<b>3.091.604,17</b>	<b>16.205.704,7<sub>4</sub></b>

**NOTA 12. EXISTENCIAS**

**ACTIVO CORRIENTE. B. II. Existencias (ejercicio actual):**  
34.867,83.

**ACTIVO CORRIENTE. B. II. Existencias (ejercicio anterior):**  
1.321.079,24.

**Información complementaria y/o adicional:**

Se trata de los anticipos.

Fdo: El/La Secretario/a

VºBº El/La Presidente/a

## NOTA 13. MONEDA EXTRANJERA

Diferencias de cambio reconocidas en el excedente del ejercicio:

Liquidadas en el ejercicio:

-1.411,62.

## NOTA 14. SITUACIÓN FISCAL

### Impuesto sobre beneficios

**a) Información sobre el régimen fiscal aplicable a la entidad. En particular, se informará de la parte de ingresos y resultados que debe incorporarse como base imponible a efectos del impuesto sobre sociedades:**

Dado que la Fundación se encuadra dentro de la calificación de "entidades sin fines lucrativos" a los efectos del Artículo 2 de la Ley 49/2002 de Régimen Fiscal de las Entidades sin Fines Lucrativos y de los Incentivos Fiscales al Mecenazgo, y que cumple con los requisitos previstos en el Artículo 3 de esta Ley, la Fundación tiene derecho a disfrutar del régimen fiscal especial contemplado en la misma, que consiste, básicamente, en la exención del Impuesto sobre Sociedades para determinados rendimientos, así como la exención en otra serie de impuestos locales.

**b) En su caso, deberán especificarse los apartados de la memoria en los que se haya incluido la información exigida por la legislación fiscal para gozar de la calificación de entidades sin fines lucrativos a los efectos de la Ley 49/2002, de 23 de diciembre. En particular, las entidades obligadas por la legislación fiscal a incluir la memoria económica en la memoria de las cuentas anuales incluirán la citada información en este apartado:**

1. Los ingresos exentos.
2. Los gastos expresamente contemplados como no deducibles o no computables en la normativa general del Impuesto.
3. Los gastos directa o indirectamente imputables a actividades exentas.

Así, se obtiene que no exista gasto por este impuesto en el ejercicio, dado que la totalidad de las rentas obtenidas están exentas según los artículos 6 y 7 de la Ley 49/2002. Más concretamente las actividades mercantiles que realiza la Fundación están exentas debido a que son desarrolladas en cumplimiento de su objeto al ser actividades de cooperación para el desarrollo y formativas que se encuadran en los apartados 1.m., 7 y 8 del artículo 7 de la citada Ley.

Así los ingresos y gastos relativos a las rentas obtenidas son:

Ingresos 2020

Subvenciones y aportaciones dinerarias (explotación y capital): 50.780.739,14 € (Exención por el Art 6.1.c.)

Intereses: 13.003,60 € (Exención por el Art.6.2.)

Explotaciones económicas exentas: 2.224.116,56 € (Exención por el Art.7.1.m-7.7. y 7.8.).

Ingresos 2019

Subvenciones y aportaciones dinerarias (explotación y capital): 66.444.253,07 € (Exención por el Art 6.1.c.)

Intereses: 5.143,71 € (Exención por el Art.6.2.)

Explotaciones económicas exentas: 3.180.971,14 € (Exención por el Art.7.1.m-7.7. y 7.8.).

**c) Conciliación del importe neto de ingresos y gastos del ejercicio con la base imponible del impuesto sobre beneficio:**

DESCRIPCIÓN	CUENTA DE RESULTADO S. AUMENTOS	CUENTA DE RESULTADO S. DISMINUCIONES	CUENTA DE RESULTADO S. TOTALES	INGRESOS Y GASTOS DIRECTAMENTE IMPUTADOS AL PATRIMONIO NETO. AUMENTOS	INGRESOS Y GASTOS DIRECTAMENTE IMPUTADOS AL PATRIMONIO NETO. DISMINUCIONES	INGRESOS Y GASTOS DIRECTAMENTE IMPUTADOS AL PATRIMONIO NETO. TOTALES
1. Saldo de ingresos y gastos del ejercicio			-490.873,37			0,00
2. Impuesto sobre Sociedades	0,00	0,00	0,00	0,00	0,00	0,00

Fdo: El/La Secretario/a

VºBº El/La Presidente/a

3. Diferencias permanentes. Resultados exentos	0,00	0,00	0,00	0,00	0,00	0,00
4. Diferencias permanentes. Otras diferencias	0,00	0,00	0,00	0,00	0,00	0,00
5. Diferencias temporarias. Con origen en el ejercicio	0,00	0,00	0,00	0,00	0,00	0,00
6. Diferencias temporarias. Con origen en ejercicios anteriores	0,00	0,00	0,00	0,00	0,00	0,00
7. Compensación de bases imponible negativas de ejercicios anteriores			0,00			0,00
8. Base imponible (resultado fiscal)			0,00			0,00

**Otra información****Otros tributos****NOTA 15. INGRESOS Y GASTOS****15.1. Ayudas monetarias y otros**

AYUDAS MONETARIAS Y OTROS	IMPORTE
Ayudas no monetarias	- 8.967.134,48
6514 Ayudas no monetarias de cooperación internacional	- 8.967.134,48

**Criterios para la concesión de ayudas e identificación de las entidades beneficiarias. Explicación de los gastos por colaboraciones y del órgano de gobierno:**

No aplica.

**15.2. Aprovisionamientos****INEXISTENCIA DE APROVISIONAMIENTOS.****15.3. Gastos de personal**

GASTOS DE PERSONAL	IMPORTE
(640) Sueldos y salarios	- 14.529.416,48
(641) Indemnizaciones	-316.336,97
(642) Seguridad social a cargo de la entidad	- 2.380.521,54
(649) Otros gastos sociales	-117.365,85
<b>TOTAL</b>	- 17.343.640,84

**15.4. Deterioros y otros resultados de inmovilizado**

DETERIOROS	IMPORTE
------------	---------

Fdo: El/La Secretario/a

VºBº El/La Presidente/a

(670) (671)(672) Pérdidas procedentes del inmovilizado	-828,66
<b>TOTAL</b>	-828,66

### 15.5. Otros gastos de la actividad

#### Desglose de otros gastos de la actividad:

PARTIDA	IMPORTE
(621) Arrendamientos y cánones	1.727.524,41
(622) Reparaciones y conservación	-50.822,01
(623) Servicios de profesionales independientes	5.897.298,64
(624) Transportes	-2.476,28
(625) Primas de seguros	-104.027,49
(626) Servicios bancarios y similares	-1.809,51
(627) Publicidad, propaganda y relaciones públicas	-362.543,82
(628) Suministros	-102.556,22
(629) Otros servicios	17.862.963,87
(631) Otros tributos	85,22
<b>TOTAL</b>	26.111.937,03

#### Análisis de gastos:

Otros servicios: Recoge servicios no contemplados en las otras partidas de servicios exteriores, como: dietas el personal de la fundación, alquileres de vivienda de trabajadores, dietas de no residentes, dietas de visitas de estudios en los proyectos de cooperación, rappel por servicios, indemnización por servicios de formación de funcionarios de la administración pública por su participación en los proyectos, etc...Más información en la Nota15.

"Ingresos y gastos".

### 15.6. Ingresos

**INEXISTENCIA DE CUOTAS DE ASOCIADOS Y AFILIADOS.**

**INEXISTENCIA DE APORTACIONES DE USUARIOS.**

**INEXISTENCIA DE INGRESOS DE PROMOCIONES, PATROCINADORES Y COLABORACIONES.**

ACTIVIDAD PROPIA	D) SUBVEN- CIONES, DONACIONE S Y LEGADOS DE LA ACTIVIDAD PROPIA	D) PROCE- DENCIA
Cooperación Delegada y Subvenciones	42.877.378,75	CE
Programa Transparencia, comunicación y gestión del conocimiento de la Cooperación Española	103.059,47	SECIPIIC
Programa de Hermanamiento de la Unión Europea	5.273.068,82	CE

Fdo: El/La Secretario/a

VºBº El/La Presidente/a

Otras actividades	2.509.335,00	AECID
<b>TOTAL</b>	50.762.842,04	

**Actividad mercantil.**

**Ventas e ingresos de la actividad mercantil:**

2.189.542,88.

**Subvenciones, donaciones y legados de la actividad mercantil:**

17.897,10.

**Procedencia:**

Los ingresos de la actividad mercantil, proceden de contratos de prestación de servicios firmados con la UE para la provisión de servicios de asistencia técnica en el marco de proyectos de cooperación internacional. La Fundación en el ejercicio 2018 modificó el criterio de registro contable de este tipo de contratos como subvenciones inicialmente a operaciones que tienen la consideración de contratos de prestación de servicios. Los ingresos por subvenciones de la actividad mercantil, proceden de la bonificación en las cuotas de seguridad social por formación en el trabajo.

**15.7. Exceso de provisiones y otros resultados**

EXCESO DE PROVISIONES	IMPORTE
7952 Exceso de provisión para otras responsabilidades	32.520,49
<b>TOTAL</b>	32.520,49

**Análisis de las principales partidas:**

La composición de la partida de exceso de provisiones para otras responsabilidades se detalla a continuación:

1. Exceso de provisión para otras responsabilidades por 3.000 € por provisión dotada en 2019 por posible demanda de un contratado.
2. Exceso de provisión para otras responsabilidades por 28.020,49 € por provisión dotada en 2019 por posible reclamación de costas por un contratado en el Juzgado de lo Social.
3. Exceso de provisión para otras responsabilidades por 1.500 € por provisión dotada en 2019 por posible reclamación de costas y honorarios por un contratado en el Juzgado de lo Social.

**Detalle de otros resultados:**

Corresponde a la partida ingresos extraordinarios.

**NOTA 16. PROVISIONES Y CONTINGENCIAS**

**Información sobre cada provisión reconocida en el balance:**

Nº DE CUENTA	ELEMENTO	SALDO INICIAL	DOTACIONES	APLICACIONES	OTROS AJUSTES	SALDO FINAL
142	PROVISIONES PARA RESPONSABILIDADES	68.566,49	120.966,79	62.335,49	0,00	127.197,79

**b) Una descripción de la naturaleza de la obligación asumida:**

La descripción de la naturaleza de estas obligaciones se detalla en la Nota 16 (ampliación) "Provisiones y contingencias". En ella se detalla la composición del saldo de las provisiones y contingencias, atendiendo a los criterios para su contabilización de la NRV 15 y la NIC Nº 37.

Fdo: El/La Secretario/a

VºBº El/La Presidente/a

FIRMADO

NADIA MARIA CALVIÑO SANTAMARIA - 2022-12-30 14:07:58 CET  
ANNA TERRON CUSI - 2022-12-19 14:15:06 CET  
Puede comprobar la autenticidad de esta copia mediante CSV: OIP\_EUCPWDM4S2XYSQD59FA7PEDGHC9 en https://www.pap.hacienda.gob.es

**NOTA 17. INFORMACIÓN SOBRE EL MEDIO AMBIENTE**

b) Gastos incurridos en el ejercicio cuyo fin sea la protección y mejora del medio ambiente, indicando su destino:

Importe:

0,00.

Concepto:

No se han incurrido en gastos específicos cuya finalidad sea la protección y mejora del medio ambiente.

**NOTA 18. RETRIBUCIONES A LARGO PLAZO AL PERSONAL**

Si la fundación otorga retribuciones a largo plazo al personal de aportación o prestación definida, deberá informar sobre el tipo de plan de que se trate y aportar, en su caso, la información requerida en la nota 20, apartado 2 del modelo de memoria normal de la Resolución de 26 de marzo del 2013 del ICAC por la que se aprueba el Plan General de Contabilidad de las entidades sin fines lucrativos:

La Fundación no otorga ningún tipo de retribuciones a largo plazo al personal.

**NOTA 19. SUBVENCIONES, DONACIONES Y LEGADOS****19. 1. Análisis de los movimientos de las partidas**

Movimientos del balance (ejercicio anterior)

NÚMERO DE CUENTA	SALDO INICIAL	AUMENTOS	DISMINUCIÓN	SALDO FINAL
132 Otras subvenciones, donaciones y legados	406.731,51	65.061.691,70	64.726.715,85	741.707,36
172 Deudas a largo plazo, transformables en subvenciones, donaciones y legados	85.873.687,31	48.634.531,10	42.289.706,56	92.218.511,85
522 Deudas a corto plazo, transformables en subvenciones, donaciones y legados	92.115.046,92	142.042.707,44	120.770.540,64	113.387.213,72
<b>TOTAL</b>	178.395.465,74	255.738.930,24	227.786.963,05	206.347.432,93

Movimientos del balance (ejercicio actual)

NÚMERO DE CUENTA	SALDO INICIAL	AUMENTOS	DISMINUCIÓN	SALDO FINAL
130 Subvenciones oficiales de capital	0,00	324.565,84	324.565,84	0,00
132 Otras subvenciones, donaciones y legados	741.707,36	49.036.013,08	49.349.252,30	428.468,14
172 Deudas a largo plazo, transformables en subvenciones, donaciones y legados	92.218.511,85	18.002.464,20	0,00	110.220.976,05
522 Deudas a corto plazo, transformables en subvenciones, donaciones y legados	113.387.213,72	79.651.071,64	70.678.465,44	122.359.819,92
<b>TOTAL</b>	206.347.432,93	147.014.114,76	120.352.283,58	233.009.264,11

Movimientos imputados al excedente del ejercicio

NÚMERO DE CUENTA	EJERCICIO ACTUAL	EJERCICIO ANTERIOR
740 Subvenciones, donaciones y legados a la actividad	1.089.023,90	2.610.396,50
741 Subvenciones, donaciones y legados de explotación afectos a la actividad mercantil	17.897,10	25.982,70

Fdo: El/La Secretario/a

VºBº El/La Presidente/a

745 Subvenciones de capital transferidas al excedente del ejercicio	324.565,84	412.054,40
748 Otras subvenciones transferidas al excedente del ejercicio	49.349.252,30	63.421.802,17
<b>TOTAL</b>	50.780.739,14	66.470.235,77

Otros movimientos imputados al excedente del ejercicio

NÚMERO DE CUENTA	EJERCICIO ACTUAL	EJERCICIO ANTERIOR
(658) Reintegro de subvenciones, donaciones y legados	221.049,24	65.665,00
<b>TOTAL</b>	221.049,24	65.665,00

**Información adicional sobre los movimientos de Subvenciones donaciones y legados en las partidas de Balance y Cuenta de resultados:**

Se trata de un proyecto que trae causa de 2014 y que tras un proceso RER se determinó que ciertos gastos del FAS no estaban suficientemente justificados, y al ser FIIAPP la responsable financieramente, tuvo que registrarse el reintegro.

**19. 2. Características de las subvenciones, donaciones y legados recibidos**

ORIGEN	ENTIDAD CONCEDENTE	FINALIDAD Y/O ELEMENTO ADQUIRIDO	AÑO DE CONCESIÓN	PERÍODO DE APLICACIÓN	IMPORTE CONCEDIDO	IMPUTADO EN EJERCICIOS ANTERIORES	IMPUTADO EN EJERCICIO ACTUAL	TOTAL IMPUTADO A RESULTADOS
Administración Estatal	SECIPIIC	SUBVENCIÓN SECIPIIC	2019	2019	107.000,00	106.413,80	0,00	106.413,80
Administración Internacional	OTRAS SUBVENCIONES	PROYECTOS COOP INTERNACIONAL, SECIPIIC	VAR.	2014-2023	447.255.541,5 1	396.046.920,4 3	50.780.739,14	446.827.659,5 7
		<b>TOTAL</b>			447.362.541,5 1	396.153.334,2 3	50.780.739,14	446.934.073,3 7

**19. 3. Valoración y Cumplimiento****Valor razonable de las subvenciones, donaciones y legados recibidos sin contraprestación y descripción de los diferentes tipos de subvención, donación o legados recibidos:**

Los activos no monetarios se valoran según precio de adquisición.

**Cumplimiento de las condiciones asociadas a las subvenciones, donaciones y legados recibidos:**

La información desagregada por subvenciones se describe en la Nota 19 (ampliación) "Subvenciones, donaciones, legados y aportaciones dinerarias" de la Memoria.

Fdo: El/La Secretario/a

VºBº El/La Presidente/a



## NOTA 20. FUSIONES ENTRE ENTIDADES NO LUCRATIVAS Y COMBINACIÓN DE NEGOCIOS

**En caso de fusión entre entidades no lucrativas deberá informarse sobre el procedimiento, indicando el modo en que la fusión afecta a la entidad y el patrimonio aportado por cada una de las entidades fusionadas:**

La Fundación no ha realizado ninguna fusión en el ejercicio que señalar en la Memoria.

**Si la entidad adquiere un negocio deberá incluirse la información indicada en la nota 19, Combinaciones de negocios, del modelo normal de memoria del PGC:**

La Fundación no ha realizado ninguna adquisición de negocios en el ejercicio que señalar en la Memoria.

## NOTA 21. NEGOCIOS CONJUNTOS

**Intereses significativos en negocios conjuntos, detallando la forma que adopta el negocio, distinguiendo entre:**

**Explotaciones controladas conjuntamente:**

No es de aplicación a la Fundación.

**Activos controlados conjuntamente:**

No es de aplicación a la Fundación.

## NOTA 22A. ACTIVIDAD DE LA ENTIDAD

### 1. ACTIVIDAD DE LA ENTIDAD

#### A1. Cooperación Delegada y Subvenciones

**Tipo:**

Propia.

**Sector:**

Otros.

**Función:**

Cooperación.

**Lugar de desarrollo de la actividad:**

Albania, Argelia, Angola, Antigua y Barbuda, Azerbaiyán, Argentina, Armenia, Barbados, Bolivia, Bosnia Herzegovina, Brasil, Belice, Myanmar, Burundi, Camboya, Camerún, Cabo Verde, Chad, Chile, China, Colombia, Republica Democratica del Congo, Costa Rica, Croacia, Cuba, Benín, Dominica, República Dominicana, Ecuador, El Salvador, Guinea Ecuatorial, Etiopía, Eritrea, Gabón, Georgia, Gambia, Ghana, Granada, Guatemala, Guinea, Haití, Honduras, Indonesia, Iraq, Israel, Costa de Marfil, Jamaica, Kazajstán, Jordania, Kenia, Kirguistán, Laos, Líbano, Liberia, Libia, Malí, Martinica, Mauritania, México, Moldavia, Marruecos, Mozambique, Nicaragua, Níger, Nigeria, Pakistán, Panamá, Paraguay, Perú, Filipinas, Ruanda, San Cristóbal y Nieves, Santa Lucía, San Vicente y las Granadinas, Santo Tomé y Príncipe, Senegal, Sierra Leona, Singapur, Vietnam, Somalia, Sudán, Siria, Tayikistán, Tailandia, Togo, Trinidad y Tobago, Túnez, Turquía, Turkmenistán, Uganda, Ucrania, Macedonia, Egipto, Burkina Faso, Uruguay, Uzbekistán, Venezuela, Serbia y Montenegro, Yemen Democrático.

**Descripción detallada de la actividad:**

La Cooperación Delegada es una modalidad de gestión indirecta del presupuesto general de la UE, bajo la cual la Comisión Europea delega en una entidad pública de un Estado miembro (previamente acreditada) la responsabilidad de la ejecución presupuestaria y el diálogo con las administraciones de los países socio, convirtiéndose dicha entidad delegada en la autoridad contratante, con capacidad de adjudicar y firmar contratos y ejecutar pagos, asumiendo un papel comparable al de la Comisión Europea en la implementación de sus programas y proyectos.

Además, en esta actividad se ejecutan subvenciones específicas de la Comisión Europea bajo la modalidad de gestión directa del presupuesto general de la UE, acompañando procesos de reforma de las políticas públicas en los países mencionados.

Fdo: El/La Secretario/a

VºBº El/La Presidente/a

### Recursos humanos empleados en la actividad

TIPO DE PERSONAL	NÚMERO PREVISTO	NÚMERO REALIZADO	Nº HORAS / AÑO PREVISTO	Nº HORAS / AÑO REALIZADO
Personal asalariado	185,00	174,00	532.560,00	234.313,40
Personal con contrato de servicios	613,00	433,00	0,00	1,00
Personal voluntario	0,00	0,00	0,00	0,00

### Beneficiarios y/o usuarios de la actividad

BENEFICIARIOS O USUARIOS	NÚMERO PREVISTO	NÚMERO REALIZADO	INDETERMINADO
Personas físicas	0,00	0,00	X
Personas jurídicas	0,00	0,00	X

### Recursos económicos empleados por la actividad

RECURSOS	IMPORTE PREVISTO	IMPORTE REALIZADO ESPECÍFICO EN LA ACTIVIDAD	IMPORTE REALIZADO COMUN EN LA ACTIVIDAD	IMPORTE REALIZADO TOTAL EN LA ACTIVIDAD
<b>Gastos</b>				
Ayudas monetarias y otros gastos de gestión	18.274.780,87	8.967.134,48	0,00	8.967.134,48
a) Ayudas monetarias	0,00	0,00	0,00	0,00
b) Ayudas no monetarias	18.274.780,87	8.967.134,48	0,00	8.967.134,48
c) Gastos por colaboraciones y órganos de gobierno	0,00	0,00	0,00	0,00
Variación de existencias de productos terminados y en curso de fabricación	0,00	0,00	0,00	0,00
Aprovisionamientos	0,00	0,00	0,00	0,00
Gastos de personal	15.346.573,35	10.498.405,26	4.166.336,56	14.664.741,82
Otros gastos de la actividad	32.666.301,09	20.745.061,66	1.826.496,78	22.571.558,44
Otros gastos de explotación	32.666.301,09	20.745.061,66	1.826.496,78	22.571.558,44
Amortización del inmovilizado	-485.703,41	-272.489,71	-218.095,27	-490.584,98
Deterioro y resultado por enajenación de inmovilizado	0,00	0,00	0,00	0,00
Otros resultados (Gastos)	0,00	0,00	0,00	0,00
Gastos financieros	-7.603,75	-10.139,06	-279.666,70	-289.805,76
Variaciones de valor razonable en instrumentos financieros	0,00	0,00	0,00	0,00

Fdo: El/La Secretario/a

VºBº El/La Presidente/a

Diferencias de cambio	-11.100,00	-2.457,32	0,00	-2.457,32
Deterioro y resultado por enajenaciones de instrumentos financieros	0,00	0,00	0,00	0,00
Impuesto sobre beneficios	0,00	0,00	0,00	0,00
<b>Total gastos</b>	66.792.062,4 <sub>7</sub>	40.495.687,4 <sub>9</sub>	6.490.595,31	46.986.282,8 <sub>0</sub>
<b>Inversiones</b>				
Adquisiciones de inmovilizado (excepto Bienes del Patrimonio Histórico)	353.635,01	192.823,36	119.711,40	312.534,76
Adquisiciones Bienes del Patrimonio Histórico	0,00	0,00	0,00	0,00
Cancelación deuda no comercial	0,00	0,00	0,00	0,00
<b>Total inversiones</b>	353.635,01	192.823,36	119.711,40	312.534,76
<b>TOTAL RECURSOS EMPLEADOS</b>	67.145.697,4 <sub>8</sub>	40.688.510,8 <sub>5</sub>	6.610.306,71	47.298.817,5 <sub>6</sub>

### Objetivos e indicadores de la realización de la actividad

OBJETIVO	INDICADOR	CANTIDAD PREVISTA	CANTIDAD REALIZADA
Aumento de la ejecución presupuestaria	Cifra de gastos específicos	59.842.333,3 <sub>0</sub>	40.382.252,7 <sub>4</sub>

**A2. Programa Transparencia, comunicación y gestión del conocimiento de la Cooperación**

**Española**

**Tipo:**

Propia.

**Sector:**

Otros.

**Función:**

Cooperación.

**Lugar de desarrollo de la actividad:**

España.

**Descripción detallada de la actividad:**

Las actuaciones del programa están dirigidas a difundir el conocimiento acumulado por la Cooperación Española, a comunicar las actuaciones vinculadas a la implementación de la Agenda 2030; a recopilar y difundir información de interés para los distintos agentes de la Cooperación Española y, entre otras, a mantener y elaborar contenidos comunicacionales del Portal Web de la Cooperación Española y sus redes sociales asociadas.

**Recursos humanos empleados en la actividad**

TIPO DE PERSONAL	NÚMERO PREVISTO	NÚMERO REALIZADO	Nº HORAS / AÑO PREVISTO	Nº HORAS / AÑO REALIZADO
Personal asalariado	3,00	3,00	6.364,00	4.926,00
Personal con contrato de servicios	0,00	2,00	0,00	1,00
Personal voluntario	0,00	0,00	0,00	0,00

**Beneficiarios y/o usuarios de la actividad**

BENEFICIARIOS O USUARIOS	NÚMERO PREVISTO	NÚMERO REALIZADO	INDETERMINADO
Personas físicas	0,00	0,00	X
Personas jurídicas	0,00	0,00	X

**Recursos económicos empleados por la actividad**

RECURSOS	IMPORTE PREVISTO	IMPORTE REALIZADO ESPECÍFICO EN LA ACTIVIDAD	IMPORTE REALIZADO COMÚN EN LA ACTIVIDAD	IMPORTE REALIZADO TOTAL EN LA ACTIVIDAD
<b>Gastos</b>				
Ayudas monetarias y otros gastos de gestión	0,00	0,00	0,00	0,00
a) Ayudas monetarias	0,00	0,00	0,00	0,00
b) Ayudas no monetarias	0,00	0,00	0,00	0,00
c) Gastos por colaboraciones y órganos de gobierno	0,00	0,00	0,00	0,00
Variación de existencias de productos terminados y en curso de fabricación	0,00	0,00	0,00	0,00

Fdo: El/La Secretario/a

VºBº El/La Presidente/a

FIRMADO

NADIA MARIA CALVIÑO SANTAMARIA - 2022-12-30 14:07:58 CET  
ANNA TERRON CUSI - 2022-12-19 14:15:06 CET  
Puede comprobar la autenticidad de esta copia mediante CSV: OIP\_EUCPWDGM4S2XYSD59FA7PEDGHC9 en https://www.pap.hacienda.gob.es

Aprovisionamientos	0,00	0,00	0,00	0,00
Gastos de personal	-153.957,10	-131.893,26	-17.377,41	-149.270,67
Otros gastos de la actividad	-191.939,62	-35.154,71	-7.618,15	-42.772,86
Otros gastos de explotación	-191.939,62	-35.154,71	-7.618,15	-42.772,86
Amortización del inmovilizado	-1.629,59	-457,03	-909,66	-1.366,69
Deterioro y resultado por enajenación de inmovilizado	0,00	0,00	0,00	0,00
Otros resultados (Gastos)	0,00	0,00	0,00	0,00
Gastos financieros	0,00	-0,30	-1.166,46	-1.166,76
Variaciones de valor razonable en instrumentos financieros	0,00	0,00	0,00	0,00
Diferencias de cambio	0,00	0,00	0,00	0,00
Deterioro y resultado por enajenaciones de instrumentos financieros	0,00	0,00	0,00	0,00
Impuesto sobre beneficios	0,00	0,00	0,00	0,00
<b>Total gastos</b>	<b>-347.526,31</b>	<b>-167.505,30</b>	<b>-27.071,68</b>	<b>-194.576,98</b>
<b>Inversiones</b>				
Adquisiciones de inmovilizado (excepto Bienes del Patrimonio Histórico)	718,03	0,00	499,31	499,31
Adquisiciones Bienes del Patrimonio Histórico	0,00	0,00	0,00	0,00
Cancelación deuda no comercial	0,00	0,00	0,00	0,00
<b>Total inversiones</b>	<b>718,03</b>	<b>0,00</b>	<b>499,31</b>	<b>499,31</b>
<b>TOTAL RECURSOS EMPLEADOS</b>	<b>348.244,34</b>	<b>167.505,30</b>	<b>27.570,99</b>	<b>195.076,29</b>

### Objetivos e indicadores de la realización de la actividad

OBJETIVO	INDICADOR	CANTIDAD PREVISTA	CANTIDAD REALIZADA
Aumento de la ejecución presupuestaria	Cifra de gastos específicos	311.482,25	167.505,30

Fdo: El/La Secretario/a

VºBº El/La Presidente/a

**A3. Programa de Hermanamiento de la Unión Europea**

**Tipo:**

Propia.

**Sector:**

Otros.

**Función:**

Cooperación.

**Lugar de desarrollo de la actividad:**

Albania, Argelia, Azerbaiyán, Armenia, Bosnia Herzegovina, Bielorrusia, Croacia, Georgia, Israel, Jordania, Líbano, Libia, Moldavia, Marruecos, Siria, Túnez, Turquía, Ucrania, Macedonia, Egipto, Serbia y Montenegro.

**Descripción detallada de la actividad:**

El Programa de Twinning o Hermanamientos es una modalidad de Asistencia Técnica Pública, creado en 1998 por la Comisión Europea con el objeto de asistir en la incorporación del acervo de la UE (el cuerpo normativo y los procedimientos comunitarios) y la consiguiente reforma de sus instituciones a las Administraciones de los países candidatos de la Europa Central y Oriental que se iban adherir a la Unión Europea. En la actualidad, y debido al éxito alcanzado, el programa además de aplicarse a los últimos países incorporados a la Unión Europea y a los países en proceso de adhesión, se aplica también a los potenciales candidatos a la adhesión, así como a los países enmarcados en la Política Europea de Vecindad.

Se ejecutan proyectos de apoyo a la reforma de las políticas públicas, movilizando a las administraciones españolas y su personal.

**Recursos humanos empleados en la actividad**

TIPO DE PERSONAL	NÚMERO PREVISTO	NÚMERO REALIZADO	Nº HORAS / AÑO PREVISTO	Nº HORAS / AÑO REALIZADO
Personal asalariado	14,00	14,00	38.788,00	17.766,44
Personal con contrato de servicios	296,00	394,00	0,00	1,00
Personal voluntario	0,00	0,00	0,00	0,00

**Beneficiarios y/o usuarios de la actividad**

BENEFICIARIOS O USUARIOS	NÚMERO PREVISTO	NÚMERO REALIZADO	INDETERMINADO
Personas físicas	0,00	0,00	X
Personas jurídicas	0,00	0,00	X

**Recursos económicos empleados por la actividad**

RECURSOS	IMPORTE PREVISTO	IMPORTE REALIZADO ESPECÍFICO EN LA ACTIVIDAD	IMPORTE REALIZADO COMÚN EN LA ACTIVIDAD	IMPORTE REALIZADO TOTAL EN LA ACTIVIDAD
<b>Gastos</b>				
Ayudas monetarias y otros gastos de gestión	0,00	0,00	0,00	0,00
a) Ayudas monetarias	0,00	0,00	0,00	0,00

Fdo: El/La Secretario/a

VºBº El/La Presidente/a

FIRMADO

NADIA MARIA CALVIÑO SANTAMARIA - 2022-12-30 14:07:58 CET  
ANNA TERRON CUSI - 2022-12-19 14:15:06 CET  
Puede comprobar la autenticidad de esta copia mediante CSV: OIP\_EUCPWPDM4S2XYSQD59FA7PEDGHC9 en https://www.pap.hacienda.gob.es

b) Ayudas no monetarias	0,00	0,00	0,00	0,00
c) Gastos por colaboraciones y órganos de gobierno	0,00	0,00	0,00	0,00
Variación de existencias de productos terminados y en curso de fabricación	0,00	0,00	0,00	0,00
Aprovisionamientos	0,00	0,00	0,00	0,00
Gastos de personal	1.533.594,45	1.318.487,90	-393.769,65	1.712.257,55
Otros gastos de la actividad	3.027.180,95	2.471.051,45	-172.626,24	2.643.677,69
Otros gastos de explotación	3.027.180,95	2.471.051,45	-172.626,24	2.643.677,69
Amortización del inmovilizado	-17.652,51	-4.724,70	-20.612,66	-25.337,36
Deterioro y resultado por enajenación de inmovilizado	0,00	0,00	0,00	0,00
Otros resultados (Gastos)	0,00	0,00	0,00	0,00
Gastos financieros	0,00	-1.381,47	-26.431,92	-27.813,39
Variaciones de valor razonable en instrumentos financieros	0,00	0,00	0,00	0,00
Diferencias de cambio	0,00	0,00	0,00	0,00
Deterioro y resultado por enajenaciones de instrumentos financieros	0,00	0,00	0,00	0,00
Impuesto sobre beneficios	0,00	0,00	0,00	0,00
<b>Total gastos</b>	<b>4.578.427,91</b>	<b>3.795.645,52</b>	<b>-613.440,47</b>	<b>4.409.085,99</b>
<b>Inversiones</b>				
Adquisiciones de inmovilizado (excepto Bienes del Patrimonio Histórico)	9.459,63	6.332,29	11.314,19	17.646,48
Adquisiciones Bienes del Patrimonio Histórico	0,00	0,00	0,00	0,00
Cancelación deuda no comercial	0,00	0,00	0,00	0,00
<b>Total inversiones</b>	<b>9.459,63</b>	<b>6.332,29</b>	<b>11.314,19</b>	<b>17.646,48</b>
<b>TOTAL RECURSOS EMPLEADOS</b>	<b>4.587.887,54</b>	<b>3.801.977,81</b>	<b>624.754,66</b>	<b>4.426.732,47</b>

### Objetivos e indicadores de la realización de la actividad

OBJETIVO	INDICADOR	CANTIDAD PREVISTA	CANTIDAD REALIZADA
Aumento de la ejecución presupuestaria	Cifra de gastos específicos	4.103.571,34	3.797.507,14

Fdo: El/La Secretario/a

VºBº El/La Presidente/a

**A4. Contratos de servicios**

**Tipo:**  
Mercantil.

**Sector:**  
Otros.

**Función:**  
Cooperación.

**Lugar de desarrollo de la actividad:**

Argelia, Belice, Chad, Chile, Colombia, Costa Rica, Ecuador, Honduras, Iraq, Israel, Jordania, Líbano, Libia, Malí, Mauritania, Marruecos, Níger, Panamá, Perú, Senegal, Somalia, España, Siria, Túnez, Ucrania, Egipto, Burkina Fasso.

**Descripción detallada de la actividad:**

Se ejecutan contratos de servicios específicos de la Comisión Europea bajo la modalidad de gestión del presupuesto general de la UE, acompañando procesos de reforma, de mejora de la eficiencia, y la efectividad de las políticas públicas en los países mencionados, apoyando a las administraciones estatales y fortaleciendo las capacidades.

**Recursos humanos empleados en la actividad**

TIPO DE PERSONAL	NÚMERO PREVISTO	NÚMERO REALIZADO	Nº HORAS / AÑO PREVISTO	Nº HORAS / AÑO REALIZADO
Personal asalariado	6,00	6,00	15.329,00	8.062,22
Personal con contrato de servicios	31,00	68,00	0,00	1,00
Personal voluntario	0,00	0,00	0,00	0,00

**Ingresos ordinarios de la actividad**

INGRESOS	IMPORTE PREVISTO	IMPORTE REALIZADO
Importe neto de la cifra de negocio en ventas y otros ingresos de la actividad mercantil	1.874.440,33	2.189.542,88
Rentas y otros ingresos derivados del patrimonio de la actividad mercantil		0,00

**Recursos económicos empleados por la actividad**

RECURSOS	IMPORTE PREVISTO	IMPORTE REALIZADO ESPECÍFICO EN LA ACTIVIDAD	IMPORTE REALIZADO COMUN EN LA ACTIVIDAD	IMPORTE REALIZADO TOTAL EN LA ACTIVIDAD
<b>Gastos</b>				
Ayudas monetarias y otros gastos de gestión	0,00	0,00	0,00	0,00
a) Ayudas monetarias	0,00	0,00	0,00	0,00
b) Ayudas no monetarias	0,00	0,00	0,00	0,00
c) Gastos por colaboraciones y órganos de gobierno	0,00	0,00	0,00	0,00
Variación de existencias de productos terminados y en curso de fabricación	0,00	0,00	0,00	0,00

Fdo: El/La Secretario/a

VºBº El/La Presidente/a

FIRMADO

NADIA MARIA CALVIÑO SANTAMARIA - 2022-12-30 14:07:58 CET  
ANNA TERRON CUSI - 2022-12-19 14:15:06 CET  
Puede comprobar la autenticidad de esta copia mediante CSV: OIP\_EUCPWDGM4S2XYSQD59FA7PEDEGHC9 en https://www.pap.hacienda.gob.es



Aprovisionamientos	0,00	0,00	0,00	0,00
Gastos de personal	-757.320,57	-666.350,85	-151.019,95	-817.370,80
Otros gastos de la actividad	-778.548,71	-787.721,81	-66.206,23	-853.928,04
Otros gastos de explotación	-778.548,71	-787.721,81	-66.206,23	-853.928,04
Amortización del inmovilizado	-5.228,03	-1.430,45	-7.905,44	-9.335,89
Deterioro y resultado por enajenación de inmovilizado	0,00	0,00	0,00	0,00
Otros resultados (Gastos)	0,00	0,00	0,00	0,00
Gastos financieros	0,00	-137,49	-10.137,26	-10.274,75
Variaciones de valor razonable en instrumentos financieros	0,00	0,00	0,00	0,00
Diferencias de cambio	0,00	-78,97	0,00	-78,97
Deterioro y resultado por enajenaciones de instrumentos financieros	0,00	0,00	0,00	0,00
Impuesto sobre beneficios	0,00	0,00	0,00	0,00
<b>Total gastos</b>	<b>1.541.097,31</b>	<b>1.455.719,57</b>	<b>-235.268,88</b>	<b>1.690.988,45</b>
<b>Inversiones</b>				
Adquisiciones de inmovilizado (excepto Bienes del Patrimonio Histórico)	3.184,11	1.430,45	4.339,26	5.769,71
Adquisiciones Bienes del Patrimonio Histórico	0,00	0,00	0,00	0,00
Cancelación deuda no comercial	0,00	0,00	0,00	0,00
<b>Total inversiones</b>	<b>3.184,11</b>	<b>1.430,45</b>	<b>4.339,26</b>	<b>5.769,71</b>
<b>TOTAL RECURSOS EMPLEADOS</b>	<b>1.544.281,42</b>	<b>1.457.150,02</b>	<b>239.608,14</b>	<b>1.696.758,16</b>

**Objetivos e indicadores de la realización de la actividad**

OBJETIVO	INDICADOR	CANTIDAD PREVISTA	CANTIDAD REALIZADA
Aumento de la ejecución presupuestaria	Cifra de gastos específicos	1.381.260,74	1.455.776,45

Fdo: El/La Secretario/a

VºBº El/La Presidente/a

## 2. RECURSOS ECONÓMICOS EMPLEADOS POR LA ENTIDAD

RECURSOS	ACTIVIDAD Nº1	ACTIVIDAD Nº2	ACTIVIDAD Nº3	ACTIVIDAD Nº4
<b>Gastos</b>				
Ayudas monetarias y otros gastos de gestión	8.967.134,48 <sup>-</sup>	0,00	0,00	0,00
a) Ayudas monetarias	0,00	0,00	0,00	0,00
b) Ayudas no monetarias	8.967.134,48 <sup>-</sup>	0,00	0,00	0,00
c) Gastos por colaboraciones y órganos de gobierno	0,00	0,00	0,00	0,00
Variación de existencias de productos terminados y en curso de fabricación	0,00	0,00	0,00	0,00
Aprovisionamientos	0,00	0,00	0,00	0,00
Gastos de personal	14.664.741,8 <sup>-</sup> <sub>2</sub>	-149.270,67	1.712.257,55 <sup>-</sup>	-817.370,80
Otros gastos de la actividad	22.571.558,4 <sup>-</sup> <sub>4</sub>	-42.772,86	2.643.677,69 <sup>-</sup>	-853.928,04
Otros gastos de explotación	22.571.558,4 <sup>-</sup> <sub>4</sub>	-42.772,86	2.643.677,69 <sup>-</sup>	-853.928,04
Amortización del inmovilizado	-490.584,98	-1.366,69	-25.337,36	-9.335,89
Deterioro y resultado por enajenación de inmovilizado	0,00	0,00	0,00	0,00
Otros resultados (Gastos)	0,00	0,00	0,00	0,00
Gastos financieros	-289.805,76	-1.166,76	-27.813,39	-10.274,75
Variaciones de valor razonable en instrumentos financieros	0,00	0,00	0,00	0,00
Diferencias de cambio	-2.457,32	0,00	0,00	-78,97
Deterioro y resultado por enajenaciones de instrumentos financieros	0,00	0,00	0,00	0,00
Impuesto sobre beneficios	0,00	0,00	0,00	0,00
<b>Total gastos</b>	46.986.282,8 <sup>-</sup> <sub>0</sub>	-194.576,98	4.409.085,99 <sup>-</sup>	1.690.988,45 <sup>-</sup>
<b>Inversiones</b>				
Adquisiciones de inmovilizado (excepto Bienes del Patrimonio Histórico)	312.534,76	499,31	17.646,48	5.769,71
Adquisiciones Bienes del Patrimonio Histórico	0,00	0,00	0,00	0,00
Cancelación deuda no comercial	0,00	0,00	0,00	0,00
<b>Total inversiones</b>	312.534,76	499,31	17.646,48	5.769,71
<b>TOTAL RECURSOS EMPLEADOS</b>	47.298.817,5 <sup>-</sup> <sub>6</sub>	195.076,29	4.426.732,47	1.696.758,16

Fdo: El/La Secretario/a

VºBº El/La Presidente/a

RECURSOS	TOTAL PREVISTO	REALIZADO ACTIVIDADES	NO IMPUTADO A LAS ACTIVIDADES	TOTAL REALIZADO
<b>Gastos</b>				
Ayudas monetarias y otros gastos de gestión	18.274.780,8 <sup>-</sup> <sub>7</sub>	8.967.134,48 <sup>-</sup>	0,00	8.967.134,48 <sup>-</sup>
a) Ayudas monetarias	0,00	0,00		0,00
b) Ayudas no monetarias	18.274.780,8 <sup>-</sup> <sub>7</sub>	8.967.134,48 <sup>-</sup>		8.967.134,48 <sup>-</sup>
c) Gastos por colaboraciones y órganos de gobierno	0,00	0,00		0,00
Variación de existencias de productos terminados y en curso de fabricación	0,00	0,00		0,00
Aprovisionamientos	0,00	0,00		0,00
Gastos de personal	17.791.445,4 <sup>-</sup> <sub>7</sub>	17.343.640,8 <sup>-</sup> <sub>4</sub>		17.343.640,8 <sup>-</sup> <sub>4</sub>
Otros gastos de la actividad	36.663.970,3 <sup>-</sup> <sub>7</sub>	26.111.937,0 <sup>-</sup> <sub>3</sub>	0,00	26.111.937,0 <sup>-</sup> <sub>3</sub>
Otros gastos de explotación	36.663.970,3 <sup>-</sup> <sub>7</sub>	26.111.937,0 <sup>-</sup> <sub>3</sub>		26.111.937,0 <sup>-</sup> <sub>3</sub>
Amortización del inmovilizado	-510.213,54	-526.624,92		-526.624,92
Deterioro y resultado por enajenación de inmovilizado	0,00	0,00	-828,66	-828,66
Otros resultados (Gastos)	0,00	0,00	-5.920,55	-5.920,55
Gastos financieros	-7.603,75	-329.060,66		-329.060,66
Variaciones de valor razonable en instrumentos financieros	0,00	0,00	0,00	0,00
Diferencias de cambio	-11.100,00	-2.536,29		-2.536,29
Deterioro y resultado por enajenaciones de instrumentos financieros	0,00	0,00	0,00	0,00
Impuesto sobre beneficios	0,00	0,00		0,00
<b>Total gastos</b>	73.259.114,0 <sup>-</sup> <sub>0</sub>	53.280.934,2 <sup>-</sup> <sub>2</sub>	-828,66	53.281.762,8 <sup>-</sup> <sub>8</sub>
<b>Inversiones</b>				
Adquisiciones de inmovilizado (excepto Bienes del Patrimonio Histórico)	366.996,78	336.450,26		336.450,26
Adquisiciones Bienes del Patrimonio Histórico	0,00	0,00		0,00
Cancelación deuda no comercial	0,00	0,00		0,00
<b>Total inversiones</b>	366.996,78	336.450,26	0,00	336.450,26
<b>TOTAL RECURSOS EMPLEADOS</b>	73.626.110,7 <sup>-</sup> <sub>8</sub>	53.617.384,4 <sup>-</sup> <sub>8</sub>	828,66	53.618.213,1 <sup>-</sup> <sub>4</sub>

Fdo: El/La Secretario/a

VºBº El/La Presidente/a

### 3. RECURSOS ECONÓMICOS OBTENIDOS POR LA ENTIDAD

#### Ingresos obtenidos por la entidad

RECURSOS	PREVISTO	REALIZADO
Rentas y otros ingresos derivados del patrimonio	0,00	0,00
Ventas y prestaciones de servicios de las actividades propias	0,00	0,00
Ventas y otros ingresos de las actividades mercantiles	3.653.730,97	2.189.542,88
Subvenciones del sector público	69.933.758,19	50.446.498,27
Aportaciones privadas	0,00	0,00
Otros tipos de ingresos	30.121,03	17.897,10
<b>TOTAL INGRESOS OBTENIDOS</b>	<b>73.617.610,19</b>	<b>52.653.938,25</b>

#### Otros recursos económicos obtenidos por la entidad

OTROS RECURSOS	PREVISTO	REALIZADO
Deudas contraídas	0,00	0,00
Otras obligaciones financieras asumidas	0,00	0,00
<b>TOTAL OTROS RECURSOS OBTENIDOS</b>	<b>0,00</b>	<b>0,00</b>

### 4. DESVIACIONES ENTRE PLAN DE ACTUACIÓN Y DATOS REALIZADOS

Las principales desviaciones observadas en el ejercicio 2020 traen causa fundamentalmente de la disminución de la actividad ocasionada por el impacto COVID, cuya cuantificación era difícil de prever con exactitud. El impacto se refleja en una menor actividad y en el traspaso de ciertas entregas de ayudas no monetarias al ejercicio inmediatamente siguiente.

Fdo: El/La Secretario/a

VºBº El/La Presidente/a

## NOTA 22B. APLICACIÓN DE ELEMENTOS PATRIMONIALES A FINES PROPIOS

**Determinación de la base de cálculo y renta a destinar del ejercicio: 01/01/2020 - 31/12/2020**

RECURSOS	IMPORTE
<b>Resultado contable</b>	-490.873,37
<b>Ajustes (+) del resultado contable</b>	
Dotaciones a la amortización y pérdidas por deterioro del inmovilizado afecto a las actividades propias	526.624,92
Gastos comunes y específicos al conjunto de actividades desarrolladas en cumplimiento de fines (excepto dotaciones y pérdidas por deterioro de inmovilizado)	51.063.320,85
Resultado contabilizado directamente en el patrimonio neto como consecuencia de cambios en criterios contables o la subsanación de errores	0,00
<b>Total ajustes (+)</b>	51.589.945,77
<b>Ajustes (-) del resultado contable</b>	
INGRESOS NO COMPUTABLES: Beneficio en venta de inmuebles en los que se realice la actividad propia y bienes y derechos considerados de dotación fundacional	0,00
Resultado contabilizado directamente en el patrimonio neto como consecuencia de cambios en criterios contables o la subsanación de errores	2.018.018,53
<b>Total ajustes (-)</b>	2.018.018,53
<b>DIFERENCIA: BASE DE CÁLCULO</b>	49.081.053,87
<b>Porcentaje</b>	100,00
<b>Renta a destinar</b>	49.081.053,87

### Recursos aplicados en el ejercicio a cumplimiento de fines

RECURSOS	IMPORTE
Gastos act. propia devengados en el ejercicio (incluye gastos comunes a la act. propia)	51.063.320,85
Inversiones realizadas en la actividad propia en el ejercicio	0,00
<b>TOTAL RECURSOS DESTINADOS EN EL EJERCICIO</b>	51.063.320,85

### Gastos de administración

Según los datos declarados por la fundación, no existen gastos de administración especificados en el artículo 33 del Reglamento de fundaciones de competencia estatal, aprobado por Real Decreto 1337/2005 de 11 de noviembre.

Fdo: El/La Secretario/a

VºBº El/La Presidente/a

**Grado de cumplimiento del destino de rentas e ingresos****Determinación de cumplimiento del destino de rentas e ingresos.**

EJERCICIO	EXCEDENTE DEL EJERCICIO	AJUSTES POSITIVOS	AJUSTES NEGATIVOS	BASE DE CÁLCULO	RENTA A DESTINAR	PORCENTAJE A DESTINAR	RECURSOS DESTINADOS A FINES
01/01/2016 - 31/12/2016	944.960,93	40.687.722,02	28.823,80	41.601.151,20	40.685.925,87	97,80	40.735.114,39
01/01/2017 - 31/12/2017	-2.567.090,11	57.415.463,50	0,00	54.848.373,39	54.848.373,39	100,00	57.387.426,65
01/01/2018 - 31/12/2018	1.547.900,57	65.944.097,44	0,00	67.491.998,01	47.244.398,61	70,00	65.453.098,16
01/01/2019 - 31/12/2019	499.912,10	68.742.280,96	89.324,87	69.152.868,19	69.152.868,19	100,00	68.060.740,58
01/01/2020 - 31/12/2020	-490.873,37	51.589.945,77	2.018.018,53	49.081.053,87	49.081.053,87	100,00	51.063.320,85

**Aplicación de los recursos derivados en cumplimiento de fines.**

EJERCICIO	N-4	N-3	N-2	N-1	N	TOTAL	IMPORTE PENDIENTE
01/01/2016 - 31/12/2016	40.735.114,39	0,00	0,00	0,00	0,00	40.735.114,39	0,00
01/01/2017 - 31/12/2017		57.387.426,65	0,00	0,00	0,00	57.387.426,65	0,00
01/01/2018 - 31/12/2018			65.453.098,16	0,00	0,00	65.453.098,16	0,00
01/01/2019 - 31/12/2019				68.060.740,58	1.092.127,61	69.152.868,19	0,00
01/01/2020 - 31/12/2020					49.971.193,24	49.971.193,24	0,00

Fdo: El/La Secretario/a

VºBº El/La Presidente/a

## Desglose de las inversiones realizadas en la actividad propia en el ejercicio

Nº CUENTA	DETALLE DE LA INVERSIÓN	FECHA DE ADQUISICIÓN	VALOR DE LA INVERSIÓN	RECURSOS PROPIOS	SUBVENCIÓN	PRÉSTAMO	IMPORTE HASTA EL EJERCICIO	FONDOS PROPIOS EN EL EJERCICIO	SUBVENCIONES EN EL EJERCICIO	PRÉSTAMOS EN EL EJERCICIO	IMPORTE PENDIENTE
205	Aplicaciones informáticas	01/01/2019	106.864,58	19.707,50	87.157,08	0,00	27.219,34	0,00	0,00	0,00	79.645,24
202	Concesiones administrativas	01/01/2019	3.401,58	0,00	3.401,58	0,00	614,02	0,00	0,00	0,00	2.787,56
211	Construcciones	01/01/2019	18.626,35	4.048,01	14.578,34	0,00	1.797,79	0,00	0,00	0,00	16.828,56
217	Equipos para procesos de información	01/01/2019	132.805,80	76.039,49	56.766,31	0,00	24.452,92	0,00	0,00	0,00	108.352,88
216	Mobiliario	01/01/2019	39.443,37	36.986,14	2.457,23	0,00	1.374,14	0,00	0,00	0,00	38.069,23
219	Otro inmovilizado material	01/01/2019	359.360,83	32.735,34	326.625,49	0,00	219.487,02	0,00	0,00	0,00	139.873,81
214	Utilillaje	01/01/2019	284,45	0,00	284,45	0,00	109,24	0,00	0,00	0,00	175,21
	<b>TOTAL</b>		660.786,96	169.516,48	491.270,48	0,00	275.054,47	0,00	0,00	0,00	385.732,49

Fdo: El/La Secretario/a

VºBº El/La Presidente/a

Recursos aplicados en el ejercicio

	FONDOS PROPIOS	SUBVEN- CIONES, DONA- CIONES Y LEGADOS	DEUDA	TOTAL
<b>1. Gastos en cumplimiento de fines</b>				51.063.320,8 <sub>5</sub>
<b>2. Inversiones en cumplimiento de fines</b>				0,00
a) Realizadas con fondos propios en el ejercicio	0,00			
b) Deudas canceladas en el ejercicio incurridas en ejercicios anteriores			0,00	
c) Imputación de subvenciones, donaciones y legados de capital procedentes de ejercicios anteriores		0,00		
<b>TOTAL (1+2)</b>				51.063.320,8 <sub>5</sub>

**Ajustes positivos del resultado contable**

DOTACIÓN A LA AMORTIZACIÓN DE INMOVILIZADO AFECTO A ACTIVIDADES EN CUMPLIMIENTO DE FINES

PARTIDA DE RESULTADOS	Nº CUENTA	DETALLE DEL ELEMENTO PATRIMONIAL AFECTADO A LA ACTIVIDAD EN CUMPLIMIENTO DE FINES	DOTACIÓN DEL EJERCICIO A AMORTIZACIÓN ELEMENTO PATRIMONIAL	IMPORTE TOTAL AMORTIZADO O DEL ELEMENTO PATRIMONIAL
10. Amortización del inmovilizado	680	Inmovilizado intangible	227.517,08	0,00
10. Amortización del inmovilizado	681	Construcciones	51.496,95	0,00
10. Amortización del inmovilizado	681	Equipos informáticos	116.801,46	0,00
10. Amortización del inmovilizado	681	Mobiliario	22.631,88	0,00
10. Amortización del inmovilizado	681	Elementos de transporte	5.818,49	0,00
10. Amortización del inmovilizado	681	Ustillaje	335,01	0,00
10. Amortización del inmovilizado	681	Otro Inmovilizado	102.024,05	0,00
		<b>TOTAL</b>	526.624,92	0,00

GASTOS COMUNES Y ESPECÍFICOS AL CONJUNTO DE ACTIVIDADES DESARROLLADAS EN CUMPLIMIENTO DE FINES (excepto de amortizaciones y deterioro de inmovilizado)

PARTIDA DE RESULTADOS	Nº CUENTA	DETALLE DEL GASTO	CRITERIO DE IMPUTACIÓN A LA ACTIVIDAD PROPIA	IMPORTE
3. Gastos por ayudas y otros	651	Ayudas no monetarias	100%	8.967.134,48
8. Gastos de personal	64	Gastos de personal	100%	17.343.640,8 <sub>4</sub>
9. Otros gastos de la actividad	62	Otros gastos de la actividad	100%	24.531.496,2 <sub>9</sub>

Fdo: El/La Secretario/a

VºBº El/La Presidente/a



3. Gastos por ayudas y otros	658	Reintegro de subvenciones, donaciones y legados	100%	221.049,24
		<b>TOTAL</b>		51.063.320,85

**Ajustes negativos del resultado contable**

RESULTADO CONTABILIZADO DIRECTAMENTE EN EL PATRIMONIO NETO COMO CONSECUENCIA DE CAMBIOS EN CRITERIOS CONTABLES O LA SUBSANACIÓN DE ERRORES

PARTIDA DE RESULTADOS	Nº CUENTA	DETALLE DEL CAMBIO DE CRITERIO O SUBSANACIÓN DE ERROR	IMPORTE
II. Reservas	113	Ajustes por errores	2.018.018,53
		<b>TOTAL</b>	2.018.018,53

**NOTA 23. ACTIVOS NO CORRIENTES MANTENIDOS PARA LA VENTA Y OPERACIONES INTERRUMPIDAS**

**NOTA 24. HECHOS POSTERIORES AL CIERRE**

**NOTA 25. OPERACIONES CON PARTES VINCULADAS**  
 LA FUNDACIÓN NO HA MANTENIDO OPERACIONES CON ENTIDADES VINCULADAS.

**NOTA 26. OTRA INFORMACIÓN**

**26.1. Cambios en el órgano de gobierno, dirección y representación**

Durante el ejercicio al que corresponden las cuentas anuales, se han producido los siguientes cambios:

Cese de patronos/as y representantes:

PATRONO	FECHA CESE PATRONO	REPRESENTANTE	FECHA CESE REPRESENTANTE
Sr. D. Luis Marco Aguiriano Nalda	04/02/2020		
Sra. D <sup>a</sup> . María Isabel Borrell Roncales	04/02/2020		
Sr. D. Josep Borrell	19/06/2020		
Sra. D <sup>a</sup> . Ana María Botella Gómez	17/01/2020		
Sr. D. Juan Pablo de Laiglesia y González de Peredo	04/02/2020		
Sr. D. Dolores Delgado García	17/01/2020		
Sr. D. Manuel Jesús Dolz Lago	29/01/2020		
Sr. D. Víctor Francos Díaz	30/06/2020		
Sra. D <sup>a</sup> . Andrea Gavela Llopis	14/01/2020		
Sr. D. Antonio José Hidalgo López	17/01/2020		
Sr. D. José Antonio Montilla Martos	29/01/2020		
Sr. D. Jesús Javier Perea Cortijo	29/01/2020		
Sr. D. Enrique Fernando Santiago Romero	14/01/2020		
Sra. D <sup>a</sup> . María del Carmen Calvo Poyato	12/07/2021		
Sra. D <sup>a</sup> . María Aránzazu González Laya	12/07/2021		
Sr. D. Juan Carlos Campo Moreno	12/07/2021		
Sr. D. José Antonio Montilla Martos	21/07/2021		
Sra. D <sup>a</sup> . Ana María de la Cueva Fernández	12/05/2021		
Sra. D <sup>a</sup> . Cristina Gallach Figueras	21/07/2021		
Sr. D. Juan González-Barba Pera	22/12/2021		
Sra. D <sup>a</sup> . Ángeles Moreno Bau	21/07/2021		
Sra. D <sup>a</sup> . Ione Belarra Urteaga	30/03/2021		
Sra. D <sup>a</sup> . Hana Jalloul Muro	30/03/2021		

Fdo: El/La Secretario/a

VºBº El/La Presidente/a

FIRMADO

NADIA MARIA CALVIÑO SANTAMARIA - 2022-12-30 14:07:58 CET  
 ANNA TERRON CUSI - 2022-12-19 14:15:06 CET  
 Puede comprobar la autenticidad de esta copia mediante CSV: OIP\_EUCPWDGM4S2XYSQD59FA7PEDGHC9 en <https://www.pap.hacienda.gob.es>

Sr. D. Pablo Zapatero Miguel	08/12/2021		
Sr. D. Francisco Hernández Spínola	03/02/2021		
Sr. D. Pedro Saura García	28/07/2021		
Sra. D <sup>a</sup> . Noelia Vera Ruiz-Herrera	12/10/2021		
Sr. D. Félix Bolaños García	12/07/2021		
Sra. D <sup>a</sup> . María Isabel Valldecabres Ortíz	14/07/2021		
Sr. D. Enrique Fernando Santiago Romero	26/07/2022		
Sr. D. Jesus Javier Perea Cortijo	27/06/2022		

**Nuevos nombramientos de patronos/as y representantes:**

PATRONO	FECHA NOMBRA-MIENTO PATRONO	REPRESENTANTE	FECHA NOMBRA-MIENTO REPRESENTANTE
Sra. D <sup>a</sup> . María Aránzazu González Laya	19/06/2020		
Sr. D. Juan Carlos Campo Moreno	17/06/2020		
Sr. D. José Antonio Montilla Martos	15/06/2020		
Sra. D <sup>a</sup> . Ana María de la Cueva Fernández	15/06/2020		
Sra. D <sup>a</sup> . Cristina Gallach Figueras	16/06/2020		
Sr. D. Juan González-Barba Pera	22/06/2020		
Sra. D <sup>a</sup> . Ángeles Moreno Bau	24/06/2020		
Sr. D. Rafael Pérez Ruiz	15/06/2020		
Sr. D. Pablo Zapatero Miguel	16/06/2020		
Sr. D. Francisco Hernández Spínola	30/06/2020		
Sra. D <sup>a</sup> . Ione Belarra Urteaga	14/01/2020		
Sr. D. Hugo Alfonso Morán Fernández	22/06/2020		
Sr. D. Pedro Saura García	16/06/2020		
Sra. D <sup>a</sup> . Noelia Vera Ruiz-Herrera	22/06/2020		
Sra. D <sup>a</sup> . Hana Jalloul Muro	29/01/2020		
Sra. D <sup>a</sup> . Xiana Margarida Méndez Bértolo	15/06/2020		
Sr. D. Félix Bolaños García	16/06/2020		
Sra. D <sup>a</sup> . María Isabel Valldecabres Ortíz	16/06/2020		
Sra. D <sup>a</sup> . Nadia María Calviño Satamaría	21/10/2021		
Sr. D. José Manuel Albares Bueno	17/12/2021		
Sra. D <sup>a</sup> . Pilar Llop Cuenca	15/12/2021		
Sr. D. Rafael Simancas Simancas	17/12/2021		
Sr. D. Gonzalo García Andrés	07/06/2021		
Sra. D <sup>a</sup> . Ángeles Moreno Bau	20/12/2021		

Fdo: El/La Secretario/a

VºBº El/La Presidente/a

Sra. D <sup>a</sup> . Pilar Cancela Rodríguez	17/09/2021		
Sr. D. Antonio Julián Rodríguez Esquerdo	16/12/2021		
Sra. D <sup>a</sup> . Lidia Sánchez Milán	25/11/2021		
Sra. D <sup>a</sup> . Isabel Pardo de Vera Posada	29/11/2021		
Sra. D <sup>a</sup> . Ángela Rodríguez Martínez	15/12/2021		
Sr. D. Francisco Martín Aguirre	22/12/2021		
Sr. D. Pascual Ignacio Navarro Ríos	01/02/2022		
Sra. D <sup>a</sup> . Judith Arnal Martínez	11/05/2022		
Sr. D. Antonio Leis García	26/01/2022		
Sra. D <sup>a</sup> . Lilith Verstryngne Revuelta	05/10/2022		
Sra. D <sup>a</sup> . Isabel Castro Fernandez	11/11/2022		

### 26.2. Autorizaciones del Protectorado

No existen autorizaciones otorgadas por el Protectorado, o solicitadas y pendientes de contestación en el ejercicio.

### 26.3. Remuneraciones a miembros del Patronato

Los miembros del Patronato no han percibido ingresos en concepto de sueldos, dietas o remuneración por parte de la Fundación.

### 26.4. Anticipos y créditos a miembros del Patronato

Inexistencia de anticipos y créditos concedidos a miembros del Patronato.

### 26.5. Pensiones y de seguros de vida de miembros del Patronato

Inexistencia de obligaciones contraídas en materia de pensiones y de seguros de vida respecto de miembros antiguos y actuales del Patronato.

### 26.6. Personas empleadas

Declaración de las personas empleadas:

NÚMERO MEDIO DE PERSONAS EMPLEADAS (EJERCICIO ACTUAL)	NÚMERO DE PERSONAS CON DISCAPACIDAD MAYOR O IGUAL AL 33% (EJERCICIO ACTUAL)	NÚMERO MEDIO DE PERSONAS EMPLEADAS (EJERCICIO ANTERIOR)	NÚMERO DE PERSONAS CON DISCAPACIDAD MAYOR O IGUAL AL 33% (EJERCICIO ANTERIOR)
262,00	0,00	238,02	0,00

Empleados por categorías laborales al final del ejercicio:

GRUPO DE COTIZACIÓN	CATEGORÍA PROFESIONAL	Nº DE HOMBRES	Nº DE MUJERES	TOTAL
1 Ingenieros y Licenciados. Personal de alta dirección no incluido en el artículo 1.3.c) del Estatuto de los Trabajadores	Directora	0,00	1,00	1,00
1 Ingenieros y Licenciados. Personal de alta dirección no incluido en el artículo 1.3.c) del Estatuto de los Trabajadores	Secretaria General	0,00	1,00	1,00
1 Ingenieros y Licenciados. Personal de alta dirección no incluido en el artículo 1.3.c) del Estatuto de los Trabajadores	Gerente	0,00	1,00	1,00
1 Ingenieros y Licenciados. Personal de alta dirección no incluido en el artículo 1.3.c) del Estatuto de los Trabajadores	Jefes de Área	7,00	7,00	14,00

Fdo: El/La Secretario/a

VºBº El/La Presidente/a

5 Oficiales Administrativos	Técnicos	51,00	103,00	154,00
5 Oficiales Administrativos	Secretarias	0,00	2,00	2,00
1 Ingenieros y Licenciados. Personal de alta dirección no incluido en el artículo 1.3.c) del Estatuto de los Trabajadores	Consejeros prehadesión	8,00	2,00	10,00
1 Ingenieros y Licenciados. Personal de alta dirección no incluido en el artículo 1.3.c) del Estatuto de los Trabajadores	Otro personal de proyectos	35,00	11,00	46,00
1 Ingenieros y Licenciados. Personal de alta dirección no incluido en el artículo 1.3.c) del Estatuto de los Trabajadores	Auxiliares	11,00	22,00	33,00
	<b>TOTAL</b>	112,00	150,00	262,00

El gasto medio del personal asalariado en la Fundación (ejercicio actual) ha sido de 66.197,10 euros.

## 26.7. Auditoría

### SÍ se ha realizado auditoría:

La Intervención General de la Administración del Estado, a través de la Oficina Nacional de Auditoría en uso de las competencias que le atribuye el artículo 168 de la Ley General Presupuestaria ha auditado las cuentas anuales de la Fundación Internacional y para Iberoamérica de Administración y Políticas Públicas (FIIAPP) que comprenden el balance, la cuenta de resultados y la memoria correspondiente al ejercicio anual terminado el 31-12- 2020. Esta auditoría se realiza sin coste para la FIIAPP.

## 26.8. Información sobre el grado de cumplimiento de los códigos de conducta relativos a las inversiones financieras temporales

Durante el año al que se refieren estas cuentas anuales se han mantenido inversiones financieras temporales o se han realizado operaciones sobre las mismas.

El Patronato de la Fundación presenta, adjunto a estas cuentas, un informe detallado sobre el grado de cumplimiento de los principios y recomendaciones contenidos en los Códigos de conducta aprobados por los Acuerdos del Consejo de la Comisión Nacional del Mercado de Valores y del Consejo de Gobierno del Banco de España sobre inversiones financieras temporales.

### Información complementaria y/o adicional sobre el cumplimiento de los Códigos de conducta en inversiones financieras:

El Patronato de la Fundación presenta, adjunto a estas cuentas, un informe detallado sobre el grado de cumplimiento de los principios y recomendaciones contenidos en los Códigos de conducta aprobados por los Acuerdos del Consejo de la Comisión Nacional del Mercado de Valores y del Consejo de Gobierno del Banco de España sobre inversiones financieras temporales.

## NOTA 27. INFORMACIÓN SEGMENTADA

Deberá informarse de la distribución del importe neto de la cifra de negocios correspondiente a sus actividades ordinarias de naturaleza mercantil, por categorías de actividades, así como por mercados geográficos, en la medida en que, desde el punto de vista de la organización de la venta de productos y de la prestación de servicios u otros ingresos correspondientes a las actividades ordinarias de la entidad, esas categorías y mercados difieran entre sí de una forma considerable:

No se presenta información, puesto que no hay relevancia en cuanto a categorías de actividades.

## NOTA 28. ESTADO DE FLUJOS DE EFECTIVO

AGRUPACIÓN	NOT A	EJERCICIO ACTUAL	EJERCICIO ANTERIOR
<b>A) FLUJOS DE EFECTIVO DE LAS ACTIVIDADES DE EXPLOTACIÓN Y GESTIÓN</b>			
<b>1. Excedente del ejercicio antes de impuestos</b>		-490.873,37	499.912,10
<b>2. Ajustes del resultado</b>		48.765.272,55	64.284.358,01

Fdo: El/La Secretario/a

VºBº El/La Presidente/a

a) Amortización del inmovilizado (+)		526.624,92	681.540,38
b) Correcciones valorativas por deterioro (+/-)		0,00	0,00
c) Variación de provisiones (+/-)		58.631,30	-101.311,61
d) Imputación de subvenciones, donaciones y legados (-)		49.673.818,14	64.893.977,64
e) Resultados por bajas y enajenaciones de inmovilizado (+/-)		828,66	3.047,76
f) Resultados por bajas y enajenaciones de instrumentos financieros (+/-)		0,00	0,00
g) Ingresos financieros (-)		-13.003,60	-5.143,71
h) Gastos financieros (+)		329.060,66	19.108,06
i) Diferencias de cambio (+/-)		1.411,62	12.378,75
j) Variación de valor razonable en instrumentos financieros (+/-)		0,00	0,00
k) Otros ingresos y gastos (+/-)		4.992,03	0,00
<b>3. Cambios en el capital corriente</b>		<b>29.871.287,14</b>	<b>20.545.029,21</b>
a) Existencias (+/-)		1.286.211,41	110.634,45
b) Deudores y otras cuentas a cobrar (+/-)		4.613.067,93	-8.866.848,44
c) Otros activos corrientes (+/-)		-8.452.670,88	997.421,54
d) Acreedores y otras cuentas a pagar (+/-)		11.239.176,70	15.942.379,01
e) Otros pasivos corrientes (+/-)		1.556.640,42	620.959,72
f) Otros activos y pasivos no corrientes (+/-)		19.628.861,56	11.740.482,93
<b>4. Otros flujos de efectivo de las actividades de explotación y de gestión</b>		<b>-316.057,06</b>	<b>-13.964,35</b>
a) Pagos de intereses (-)		-329.060,66	-19.108,06
b) Cobros de dividendos (+)		0,00	0,00
c) Cobros de intereses (+)		13.003,60	5.143,71
d) Cobros (pagos) por impuesto sobre beneficios (+/-)		0,00	0,00
e) Otros pagos (cobros) (+/-)		0,00	0,00
<b>5. Flujos de efectivo de las actividades de explotación y de gestión (1 + 2 + 3 + 4)</b>		<b>19.700.915,84</b>	<b>43.253.381,05</b>
<b>B) FLUJOS DE EFECTIVO DE LAS ACTIVIDADES DE INVERSIÓN</b>			
<b>6. Pagos por inversiones (-)</b>		<b>-275.838,97</b>	<b>-172.515,38</b>
a) Entidades del grupo y asociadas		0,00	0,00
b) Inmovilizado intangible		-84.859,62	-76.081,26
c) Inmovilizado material		-190.979,35	-96.434,12
d) Bienes del Patrimonio Histórico		0,00	0,00
e) Inversiones inmobiliarias		0,00	0,00
f) Otros activos financieros		0,00	0,00
g) Activos no corrientes mantenidos para venta		0,00	0,00
h) Otros activos		0,00	0,00

Fdo: El/La Secretario/a

VºBº El/La Presidente/a

<b>7. Cobros por desinversiones (+)</b>		55.927,16	4.890,00
a) Entidades del grupo y asociadas		0,00	0,00
b) Inmovilizado intangible		0,00	0,00
c) Inmovilizado material		0,00	0,00
d) Bienes del Patrimonio Histórico		0,00	0,00
e) Inversiones inmobiliarias		0,00	0,00
f) Otros activos financieros		55.927,16	4.890,00
g) Activos no corrientes mantenidos para venta		0,00	0,00
h) Otros activos		0,00	0,00
<b>8. Flujos de efectivo de las actividades de inversión (7 - 6)</b>		-219.911,81	-167.625,38
<b>C) FLUJOS DE EFECTIVO DE LAS ACTIVIDADES DE FINANCIACIÓN</b>			
<b>9. Cobros y pagos por operaciones de patrimonio</b>		49.360.578,92	65.061.691,70
a) Aportaciones a la dotación fundaciones o fondo social (+)		0,00	0,00
b) Disminuciones del fondo social (-)		0,00	0,00
c) Subvenciones, donaciones y legados recibidos (+)		49.360.578,92	65.061.691,70
<b>10. Cobros y pagos por instrumentos de pasivo financiero</b>		0,00	0,00
a) Emisión (+)		0,00	0,00
1. Obligaciones y otros valores negociables		0,00	0,00
2. Deudas con entidades de crédito		0,00	0,00
3. Deudas con entidades del grupo y asociadas		0,00	0,00
4. Otras deudas		0,00	0,00
b) Devolución y amortización de (-)		0,00	0,00
1. Obligaciones y otros valores negociables		0,00	0,00
2. Deudas con entidades de crédito		0,00	0,00
3. Deudas con entidades del grupo y asociadas		0,00	0,00
4. Otras deudas		0,00	0,00
<b>11. Flujos de efectivo de las actividades de financiación (9 + 10)</b>		49.360.578,92	65.061.691,70
<b>D. EFECTO DE LAS VARIACIONES DE LOS TIPOS DE CAMBIO</b>		-1.411,62	-12.378,75
<b>E. AUMENTO/DISMINUCIÓN NETA DEL EFECTIVO O EQUIVALENTES (A+B+C+D)</b>		29.438.339,65	21.628.306,52
Efectivo o equivalentes al comienzo del ejercicio		69.445.035,18	47.816.728,66
Efectivo o equivalentes al final del ejercicio		98.883.374,83	69.445.035,18

**NOTA 29. PERIODO MEDIO DE PAGO A PROVEEDORES**

Información sobre el periodo medio de pago a proveedores. Disposición adicional tercera «Deber de información» de la Ley 15/2010, de 5 de julio, y/o normativa complementaria:

	EJERCICIO ACTUAL	EJERCICIO ANTERIOR
--	------------------	--------------------

Fdo: El/La Secretario/a

VºBº El/La Presidente/a

Periodo medio de pago a proveedores (días)	11,38	10,74
Ratio de operaciones pagadas (días)	8,34	4,06
Ratio de operaciones pendientes de pago (días)	812,85	783,03
Total pagos realizados (euros)	4.909.204,14	4.736.865,53
Total pagos pendientes (euros)	18.669,18	40.984,03



**INVENTARIO****Bienes y derechos****Inmovilizado intangible**

CÓDIGO	ELEMENTO	FECHA ADQUISICIÓN	VALOR ADQUISICIÓN	DETERIOROS AMORTIZACIONES Y OTRAS PARTIDAS COMPENSATORIAS	VALOR CONTABLE NETO AL FINAL DEL EJERCICIO ACTUAL	VALOR CONTABLE NETO AL FINAL DEL EJERCICIO ANTERIOR	CARGAS Y GRAVÁMENES QUE AFECTEN AL ELEMENTO	AFECTACIÓN	BAJA O RECLASIFIC. CONTABLE
206	Aplicaciones informáticas	01/01/2019	241.714,83	119.140,81	122.574,02	-149.618,25		Afectado al cumplimiento de fines propios	
203	Propiedad industrial	01/01/2019	70,12	68,41	1,71	-9.365,90		Afectado al cumplimiento de fines propios	
207	Derechos sobre activos cedidos en uso	01/01/2019	78.339,73	14.993,84	63.345,89	27.937,88		Afectado al cumplimiento de fines propios	
	TOTAL		320.124,68	134.203,06	185.921,62	-131.046,27			

**Bienes de Patrimonio Histórico**

La fundación no ha tenido durante el ejercicio económico elementos patrimoniales (bienes o derechos) considerados 'Bienes de Patrimonio Histórico'.

**Inmovilizado material**

CÓDIGO	ELEMENTO	DIRECCIÓN	FECHA ADQUISICIÓN	VALOR ADQUISICIÓN	DETERIOROS AMORTIZACIONES Y OTRAS PARTIDAS COMPENSATORIAS	VALOR CONTABLE NETO AL FINAL DEL EJERCICIO ACTUAL	VALOR CONTABLE NETO AL FINAL DEL EJERCICIO ANTERIOR	CARGAS Y GRAVÁMENES QUE AFECTEN AL ELEMENTO	AFECTACIÓN	BAJA O RECLASIFIC. CONTABLE
--------	----------	-----------	-------------------	-------------------	---	---	---	---	------------	-----------------------------

Fdo: El/La Secretario/a

VºBº El/La Presidente/a

211 Construcciones	Construcciones-Desglose en Inventario (ampliación)	Calle Beatriz de Bobadilla 18 28040 Madrid Dirección locales sede	01/01/2019	108.833,51	37.436,95	71.396,56	-522.356,83		Afectado al cumplimiento de fines propios
218 Elementos de transporte	Elementos de transporte-Desglose en Inventario (ampliación)		01/01/2019	5.818,49	5.818,49	0,00	-37.868,62		Afectado al cumplimiento de fines propios
217 Equipos para procesos de información	Equipos para procesos de información-Desglose en Inventario (ampliación)		01/01/2019	190.094,49	190.094,49	0,00	-325.150,63		Afectado al cumplimiento de fines propios
216 Mobiliario	Mobiliario-Desglose en Inventario (ampliación)		01/01/2019	102.113,11	485,71	101.627,40	-237.095,97		Afectado al cumplimiento de fines propios
219 Otro inmovilizado material	Otro inmovilizado material-Desglose en Inventario (ampliación)		01/01/2019	156.509,51	72.512,41	83.997,10	-143.351,91		Afectado al cumplimiento de fines propios
214 Utillaje	Utillaje-Desglose en Inventario (ampliación)		01/01/2019	215,25	212,65	2,60	-209,99		Afectado al cumplimiento de fines propios
217 Equipos para procesos de información	Equipos para procesos de información-Desglose en Inventario (ampliación)		01/01/2020	245.696,14	0,00	245.696,14	0,00		Afectado al cumplimiento de fines propios
	TOTAL			809.280,50	306.560,70	502.719,80	1.266.033,95		

### Inversiones inmobiliarias

La fundación no ha tenido durante el ejercicio económico elementos patrimoniales (bienes o derechos) considerados 'Inversiones inmobiliarias'.

### Activos financieros a largo plazo.

Fdo: El/La Secretario/a

VºBº El/La Presidente/a

**Activos financieros a largo plazo. Inversiones financieras a largo plazo**

CÓDIGO	ELEMENTO	FECHA ADQUISICIÓN	VALOR ADQUISICIÓN	VARIACIONES PRODUCIDAS EN LA VALORACIÓN	DETERIOROS AMORTIZACIONES Y OTRAS PARTIDAS COMPENSATORIAS	VALOR CONTABLE NETO AL FINAL DEL EJERCICIO ACTUAL	VALOR CONTABLE NETO AL FINAL DEL EJERCICIO ANTERIOR	CARGAS Y GRAVÁMENES QUE AFECTEN AL ELEMENTO	AFECTACIÓN	BAJA O RECLASIFIC. CONTABLE
27 FIANZAS Y DEPÓSITOS CONSTITUIDOS A LARGO PLAZO	Garante arrendamiento of. Accra	05/10/2016	9.857,00	0,00	9.857,00	0,00	9.857,00		Afectado al cumplimiento de fines propios	
27 FIANZAS Y DEPÓSITOS CONSTITUIDOS A LARGO PLAZO	Garante arrendamiento of. Yangon	23/03/2017	34.302,61	0,00	34.302,61	0,00	34.302,61		Afectado al cumplimiento de fines propios	
27 FIANZAS Y DEPÓSITOS CONSTITUIDOS A LARGO PLAZO	Garante arrendamiento of. Nay Py Taww	04/05/2017	9.098,43	0,00	9.098,43	0,00	9.098,43		Afectado al cumplimiento de fines propios	
27 FIANZAS Y DEPÓSITOS CONSTITUIDOS A LARGO PLAZO	DEPOT DE GARANTIE BUREAU DAKAR	07/03/2018	2.669,12	0,00	2.669,12	0,00	2.669,12		Afectado al cumplimiento de fines propios	
	TOTAL		55.927,16	0,00	55.927,16	0,00	55.927,16			

**Activos financieros a largo plazo. Deudores no corrientes**

CÓDIGO	ELEMENTO	FECHA ADQUISICIÓN	VALOR ADQUISICIÓN	VARIACIONES PRODUCIDAS EN LA VALORACIÓN	DETERIOROS AMORTIZACIONES Y OTRAS PARTIDAS COMPENSATORIAS	VALOR CONTABLE NETO AL FINAL DEL EJERCICIO ACTUAL	VALOR CONTABLE NETO AL FINAL DEL EJERCICIO ANTERIOR	CARGAS Y GRAVÁMENES QUE AFECTEN AL ELEMENTO	AFECTACIÓN	BAJA O RECLASIFIC. CONTABLE
440 Deudores	Deudores no corrientes	01/01/2020	61.025.452,39	0,00	0,00	61.025.452,39	0,00		Afectado al cumplimiento de fines propios	

Fdo: El/La Secretario/a

VºBº El/La Presidente/a

	TOTAL		61.025.452,39	0,00	0,00	61.025.452,39	0,00			
--	-------	--	---------------	------	------	---------------	------	--	--	--

**Activos no corrientes mantenidos para la venta**

La fundación no ha tenido durante el ejercicio económico elementos patrimoniales (bienes o derechos) considerados 'Activos no corrientes mantenidos para la venta'.

**Existencias**

CÓDIGO	ELEMENTO	FECHA ADQUISICIÓN	VALOR ADQUISICIÓN	DETERIOROS AMORTIZACIONES Y OTRAS PARTIDAS COMPENSATORIAS	VALOR CONTABLE NETO AL FINAL DEL EJERCICIO ACTUAL	VALOR CONTABLE NETO AL FINAL DEL EJERCICIO ANTERIOR	CARGAS Y GRAVÁMENES QUE AFECTEN AL ELEMENTO	AFECTACIÓN	BAJA O RECLASIFIC. CONTABLE
407	Anticipos a proveedores	31/12/2018	1.321.079,24	1.286.211,41	34.867,83	1.321.079,24		Resto de bienes y derechos	
	TOTAL		1.321.079,24	1.286.211,41	34.867,83	1.321.079,24			

**Activos financieros a corto plazo****Activos financieros a corto plazo. Deudores comerciales y otras cuentas a cobrar**

CÓDIGO	ELEMENTO	FECHA ADQUISICIÓN	VALOR ADQUISICIÓN	VARIACIONES PRODUCIDAS EN LA VALORACIÓN	DETERIOROS AMORTIZACIONES Y OTRAS PARTIDAS COMPENSATORIAS	VALOR CONTABLE NETO AL FINAL DEL EJERCICIO ACTUAL	VALOR CONTABLE NETO AL FINAL DEL EJERCICIO ANTERIOR	CARGAS Y GRAVÁMENES QUE AFECTEN AL ELEMENTO	AFECTACIÓN	BAJA O RECLASIFIC. CONTABLE
430	Clientes	31/12/2020	1.672.345,77	0,00	0,00	1.672.345,77	0,00		Resto de bienes y derechos	
440	Deudores	31/12/2020	4.604.790,09	0,00	0,00	4.604.790,09	0,00		Resto de bienes y derechos	

Fdo: El/La Secretario/a

VºBº El/La Presidente/a

460 Anticipos de remuneraciones	Anticipos de remuneraciones	31/12/2020	16.548,98	0,00	0,00	16.548,98	0,00		Resto de bienes y derechos	
464 Entregas para gastos a justificar	ENTREGAS PARA GASTOS A JUSTIFICAR	31/12/2020	56.594,60	0,00	0,00	56.594,60	0,00		Resto de bienes y derechos	
472 Hacienda Pública, IVA soportado	Hacienda Pública deudora por IVA soportado	31/12/2020	1.468.949,46	0,00	0,00	1.468.949,46	0,00		Resto de bienes y derechos	
4708 Hacienda Pública, deudora por subvenciones concedidas	Hacienda Pública deudor por subvenciones	31/12/2020	80.374.841,57	0,00	0,00	80.374.841,57	0,00		Resto de bienes y derechos	
4707 Hacienda Pública, deudora por colaboración en la entrega y distribución de subvenciones. Art 12 de la Ley de Subvenciones	Hacienda Pública deudor por colaborador entrega subvenciones	31/12/2020	227.224,93	0,00	0,00	227.224,93	0,00		Resto de bienes y derechos	
4700 Hacienda Pública, deudora por IVA	Hacienda Pública deudora por IVA a devolver	31/12/2020	527.296,05	0,00	0,00	527.296,05	0,00		Resto de bienes y derechos	
	TOTAL		88.948.591,45	0,00	0,00	88.948.591,45	0,00			

**Activos financieros a corto plazo. Inversiones financieras a corto plazo**

CÓDIGO	ELEMENTO	FECHA ADQUISICIÓN	VALOR ADQUISICIÓN	VARIACIONES PRODUCIDAS EN LA VALORACIÓN	DETERIOROS AMORTIZACIONES Y OTRAS PARTIDAS COMPENSATORIAS	VALOR CONTABLE NETO AL FINAL DEL EJERCICIO ACTUAL	VALOR CONTABLE NETO AL FINAL DEL EJERCICIO ANTERIOR	CARGAS Y GRAVÁMENES QUE AFECTEN AL ELEMENTO	AFECTACIÓN	BAJA O RECLASIFIC. CONTABLE
565 Fianzas constituidas a corto plazo	Garante arrendamiento coche (Myanmar)	15/03/2017	2.000,57	0,00	0,00	2.000,57	2.000,57		Afectado al cumplimiento de fines propios	
565 Fianzas constituidas a corto plazo	Garante arrendamiento of. Kiev	01/07/2017	595,00	0,00	0,00	595,00	595,00		Afectado al cumplimiento de fines propios	

Fdo: El/La Secretario/a

VºBº El/La Presidente/a

565 Fianzas constituidas a corto plazo	Garante arrendamiento of. Bamako (Mali)	27/07/2017	4.000,00	0,00	0,00	4.000,00	4.000,00		Afectado al cumplimiento de fines propios	
565 Fianzas constituidas a corto plazo	Garante arrendamiento of. Bruselas	02/01/2013	4.890,00	0,00	4.890,00	0,00	4.890,00		Afectado al cumplimiento de fines propios	Sí
565 Fianzas constituidas a corto plazo	Garante arrendamiento of. Myanmar	31/12/2020	42.809,85	0,00	0,00	42.809,85	0,00		Afectado al cumplimiento de fines propios	
565 Fianzas constituidas a corto plazo	Garante arrendamiento of. Ghana	31/12/2020	9.857,00	0,00	0,00	9.857,00	0,00		Afectado al cumplimiento de fines propios	
565 Fianzas constituidas a corto plazo	Garante arrendamiento of. Senegal	31/12/2020	2.669,12	0,00	0,00	2.669,12	0,00		Afectado al cumplimiento de fines propios	
	TOTAL		66.821,54	0,00	4.890,00	61.931,54	11.485,57			

**Activos financieros a corto plazo. Efectivo y otros activos líquidos equivalentes**

CÓDIGO	ELEMENTO	FECHA ADQUISICIÓN	VALOR ADQUISICIÓN	VARIACIONES PRODUCIDAS EN LA VALORACIÓN	DETERIOROS AMORTIZACIONES Y OTRAS PARTIDAS COMPENSATORIAS	VALOR CONTABLE NETO AL FINAL DEL EJERCICIO ACTUAL	VALOR CONTABLE NETO AL FINAL DEL EJERCICIO ANTERIOR	CARGAS Y GRAVÁMENES QUE AFECTEN AL ELEMENTO	AFECTACIÓN	BAJA O RECLASIFIC. CONTABLE
570	Caja, euros	01/01/2020	48,56	0,00	0,00	48,56	0,00		Resto de bienes y derechos	
571	Caja, moneda extranjera	01/01/2020	9.209,65	0,00	0,00	9.209,65	0,00		Resto de bienes y derechos	
572	Bancos e instituciones de crédito c/c vista, euros	01/01/2020	98.857.173,57	0,00	0,00	98.857.173,57	0,00		Resto de bienes y derechos	

Fdo: El/La Secretario/a

VºBº El/La Presidente/a

573 Bancos e instituciones de crédito c/c vista, moneda extranjera	Bancos e instituciones de credito c/c vista, moned	01/01/2020	16.943,05	0,00	0,00	16.943,05	0,00		Resto de bienes y derechos	
	TOTAL		98.883.374,8 <sub>3</sub>	0,00	0,00	98.883.374,8 <sub>3</sub>	0,00			

**Información complementaria y/o adicional:**

Se realiza durante el ejercicio 2020 la baja contable de la fianza constituida por arrendamiento de oficina en Bruselas por importe de 4.890 €.

**Obligaciones****Deudas a largo plazo**

CÓDIGO	ELEMENTO	ACREEDOR	FECHA DE ALTA	IMPORTE PENDIENTE AL FINAL DEL EJERCICIO ACTUAL	IMPORTE PENDIENTE AL FINAL DEL EJERCICIO ANTERIOR	BAJA O RECLASIFIC. CONTABLE
172 Deudas a largo plazo transformables en subvenciones, donaciones y legados	SUBV. CE HERMANAMIENTO C/P	Varios	01/01/2012	0,00	11.875.393,7 <sub>5</sub>	
172 Deudas a largo plazo transformables en subvenciones, donaciones y legados	SUBV. CE HERMANAMIENTO L/P	Varios	01/01/2012	0,00	4.225.686,63	
172 Deudas a largo plazo transformables en subvenciones, donaciones y legados	SUBV. Y OTROS C/P	Varios	01/01/2010	0,00	53.830.508,9 <sub>9</sub>	
172 Deudas a largo plazo transformables en subvenciones, donaciones y legados	SUBV. Y OTROS CE L/P	Varios	01/01/2010	0,00	48.135.813,3 <sub>6</sub>	
172 Deudas a largo plazo transformables en subvenciones, donaciones y legados	SUBV. CE PAGODA C/P	Varios	01/01/2016	0,00	26.364.491,6 <sub>8</sub>	
172 Deudas a largo plazo transformables en subvenciones, donaciones y legados	SUBV. CE PAGODA L/P	Varios	01/01/2016	0,00	33.512.187,3 <sub>2</sub>	

Fdo: El/La Secretario/a

VºBº El/La Presidente/a

172 Deudas a largo plazo transformables en subvenciones, donaciones y legados	4757 CP Otras deudas por colaboración en entrega de subvenciones CE	Varios	31/12/2018	0,00	398.608,32	
172 Deudas a largo plazo transformables en subvenciones, donaciones y legados	475-477 CP AEAT acreedora (IRPF, IRNR, embargos a proveedores)	Varios	31/12/2018	0,00	399.703,09	
172 Deudas a largo plazo transformables en subvenciones, donaciones y legados	476 CP Organismos de la Seg Social, MUFACE, MUGEJU, ISFAS acreedores	Varios	31/12/2018	0,00	276.037,56	
172 Deudas a largo plazo transformables en subvenciones, donaciones y legados	410-400 CP Otras deudas con proveedores/acreedores	Varios	31/12/2018	0,00	7.057.511,58	
172 Deudas a largo plazo transformables en subvenciones, donaciones y legados	465 Deudas con el personal (provisiones p.extra verano devengada)	Varios	31/12/2018	0,00	336.770,37	
172 Deudas a largo plazo transformables en subvenciones, donaciones y legados	SUBV. NACIONALES	Varios	01/01/2017	0,00	44.666,50	
	TOTAL			0,00	186.457.379,15	

**Acreeedores no corrientes**

CÓDIGO	ELEMENTO	ACREEDOR	FECHA DE ALTA	IMPORTE PENDIENTE AL FINAL DEL EJERCICIO ACTUAL	IMPORTE PENDIENTE AL FINAL DEL EJERCICIO ANTERIOR	BAJA O RECLASIFIC. CONTABLE
40 PROVEEDORES	172 Deudas a largo plazo transformables en subvenciones	Varios	31/12/2020	110.220.976,05	0,00	
	TOTAL			110.220.976,05	0,00	

**Acreeedores comerciales y otras cuentas a pagar**

Fdo: El/La Secretario/a


VºBº El/La Presidente/a




CÓDIGO	ELEMENTO	ACREEDOR	FECHA DE ALTA	IMPORTE PENDIENTE AL FINAL DEL EJERCICIO ACTUAL	IMPORTE PENDIENTE AL FINAL DEL EJERCICIO ANTERIOR	BAJA O RECLASIFIC. CONTA- BLE
400 Proveedores	Proveedores	Varios	31/12/2020	5.209.593,29	0,00	
410 Acreedores por prestaciones de servicios	Acreedores por prestaciones de servicios	Varios	31/12/2020	6.370.409,65	0,00	
465 Remuneraciones pendientes de pago	Remuneraciones pendientes de pago	Varios	31/12/2020	167.436,56	0,00	
4758 Hacienda Pública, acreedora por subvenciones a reintegrar	Hacienda Pública, acreedora por subvenciones a reintegrar	Varios	31/12/2020	1.071.436,87	0,00	
4751 Hacienda Pública, acreedora por retenciones practicadas	Hacienda Pública, acreedora por retenciones practicadas	Varios	31/12/2020	348.570,80	0,00	
476 Organismos de la Seguridad Social, acreedores	Organismos de la Seguridad Social, acreedores	Varios	31/12/2020	365.478,68	0,00	
400 Proveedores	522 Otras deudas por subvenciones	Varios	31/12/2020	122.359.819,92	0,00	
438 Anticipos de clientes	448 Anticipo deudores	Varios	31/12/2020	273.010,19	0,00	
477 Hacienda Pública, IVA repercutido	Hacienda Pública, IVA repercutido	Varios	31/12/2020	192.313,82	0,00	
	TOTAL			136.358.069,78	0,00	

Fdo: El/La Secretario/a

VºBº El/La Presidente/a



## CUENTAS ANUALES 2020



**FIIAPP**  
COOPERACIÓN ESPAÑOLA











## CUENTA DE RESULTADOS. Correspondiente a los ejercicios anuales terminados el 31 de diciembre de 2020 y 2019 (expresado en euros)

Fundación Internacional y para Iberoamérica de Administración y Políticas Públicas

	Notas Memoria	2020	2019
<b>A) OPERACIONES CONTINUADAS</b>			
<b>1. Ingresos de la actividad propia</b>	15	<b>50.438.276,20</b>	<b>66.006.215,97</b>
d) Subvenciones imputadas al excedente del ejercicio		50.438.276,20	66.006.215,97
<b>2. Ventas y otros ingresos ordinarios de la actividad mercantil</b>	15	<b>2.189.542,88</b>	<b>3.072.581,37</b>
<b>3. Gastos por ayudas y otros</b>	15	<b>-9.188.183,72</b>	<b>-10.123.219,16</b>
b) Ayudas no monetarias		-8.967.134,48	-10.057.554,16
d) Reintegro de subvenciones, donaciones y legados		-221.049,24	-62.665,00
<b>7. Otros ingresos de la actividad</b>		<b>17.897,10</b>	<b>25.982,70</b>
b) Subvenciones, donaciones y legados de explotación afectos a la actividad mercantil		17.897,10	25.982,70
<b>8. Gastos de personal</b>	15	<b>-17.343.640,84</b>	<b>-16.366.586,03</b>
a) Sueldos, salarios y asimilados		-14.531.055,84	-13.653.358,43
b) Indemnizaciones		-316.336,97	-172.823,77
c) Seguridad social y Cargas sociales		-2.496.248,03	-2.540.403,83
<b>9. Otros gastos de la actividad</b>		<b>-26.111.937,03</b>	<b>-41.913.001,09</b>
a) Servicios exteriores		-26.112.022,25	-41.905.398,07
b) Tributos		85,22	-7.603,02
<b>10. Amortización del inmovilizado</b>	5	<b>-526.624,92</b>	<b>-681.540,38</b>
<b>11. Subvenciones, donaciones y legados de capital tras pasados al excedente del ejercicio</b>	15	<b>324.565,84</b>	<b>412.054,40</b>
a) Subvenciones de capital tras pasadas al excedente del ejercicio		324.565,84	412.054,40
a1) Afectas a la actividad propia		324.565,84	412.054,40
<b>12. Exceso de provisiones</b>	16	<b>32.520,49</b>	<b>108.389,77</b>
<b>13. Deterioro y resultado por enajenaciones del inmovilizado</b>		<b>-828,66</b>	<b>-3.047,76</b>
b) Resultados por enajenaciones y otras	5	-828,66	-3.047,76
<b>14. Otros resultados</b>		<b>-4.992,03</b>	<b>-11.574,59</b>
<b>A.1) EXCEDENTE DE LA ACTIVIDAD (1+2+3+4+5+6+7+8+9+10+11+12+13+14)</b>		<b>-173.404,69</b>	<b>526.255,20</b>
<b>15. Ingresos financieros</b>		<b>13.003,60</b>	<b>5.143,71</b>
b) De valores negociables y otros instrumentos financieros		13.003,60	5.143,71
b1) De entidades del grupo y asociadas			
b2) De terceros		13.003,60	5.143,71
<b>16. Gastos financieros</b>	15	<b>-329.060,66</b>	<b>-19.108,06</b>
b) Por deudas con terceros		-329.060,66	-19.108,06
<b>18. Diferencias de cambio</b>		<b>-1.411,62</b>	<b>-12.378,75</b>
<b>A.2) EXCEDENTE DE LAS OPERACIONES FINANCIERAS (15+16+17+18+19)</b>		<b>-317.468,68</b>	<b>-26.343,10</b>
<b>A.3) EXCEDENTE ANTES DE IMPUESTOS (A.1 + A.2)</b>		<b>-490.873,37</b>	<b>499.912,10</b>
<b>20. Impuestos sobre beneficios**</b>			
A.4) Variación de patrimonio neto reconocida en el excedente del ejercicio (A.3 + 20)		-490.873,37	499.912,10
<b>A.5) EXCEDENTE DEL EJERCICIO</b>		<b>-490.873,37</b>	<b>499.912,10</b>
<b>B) Ingresos y gastos imputados directamente al patrimonio neto.</b>			
1. Activos financieros disponibles para la venta.			
2. Operaciones de cobertura de flujos de efectivo.			
3. Subvenciones recibidas.		49.360.578,92	65.061.691,70
4. Donaciones y legados recibidos.			
5. Ganancias y pérdidas actuariales y otros ajustes.			
6. Efecto impositivo.			
<b>B.1) Variación de patrimonio neto por ingresos y gastos reconocidos directamente en el patrimonio neto (1+2+3+4+5+6)</b>		<b>49.360.578,92</b>	<b>65.061.691,70</b>
<b>C) Reclasificaciones al excedente del ejercicio.</b>			
1. Activos financieros disponibles para la venta.			
2. Operaciones de cobertura de flujos de efectivo.			
3. Subvenciones recibidas.		-49.673.818,14	-64.726.715,85
4. Donaciones y legados recibidos.			
5. Efecto impositivo.			
<b>C.1) Variación de patrimonio neto por reclasificaciones al excedente del ejercicio (1+2+3+4+5)</b>		<b>-49.673.818,14</b>	<b>-64.726.715,85</b>
<b>D) Variaciones de patrimonio neto por ingresos y gastos imputados directamente al patrimonio neto (B.1 + C.1)</b>		<b>-313.239,22</b>	<b>334.975,85</b>
<b>E) Ajustes por cambios de criterio</b>			
<b>F) Ajustes por errores</b>		<b>2.018.018,53</b>	<b>-89.324,87</b>
<b>G) Variaciones en la dotación fundacional o fondo social</b>			
<b>H) Otras variaciones</b>			
<b>I) RESULTADO TOTAL, VARIACIÓN DEL PATRIMONIO NETO EN EL EJERCICIO (A.5+D+E+F+G+H)</b>		<b>1.213.905,94</b>	<b>745.563,08</b>







## Nota 2. Bases de presentación de las cuentas anuales

### a. Imagen fiel

La Fundación para mostrar la imagen fiel presenta las cuentas anuales adjuntas siguiendo todos los principios y normas establecidos en el Real Decreto 1491/2011, de 24 de octubre, por el que se aprueban las normas de adaptación del Plan General de Contabilidad a las entidades sin fines lucrativos y del modelo de plan de actuación de las entidades sin fines lucrativos, así como en la Resolución de 26 de marzo de 2013, del Instituto de Contabilidad y Auditoría de Cuentas, por la que se aprueba el Plan de Contabilidad de las entidades sin fines lucrativos. Estas cuentas anuales han sido obtenidas de los registros contables de la Fundación.

Así mismo, la Fundación declara explícitamente que las cuentas anuales reflejan la imagen fiel del patrimonio, de la situación financiera y de los resultados de la entidad y, del grado de cumplimiento de sus actividades, así como de la veracidad de los flujos incorporados en el estado de flujos de efectivo.

No existen ni razones excepcionales ni razones complementarias por las que no se han aplicado disposiciones legales en materia contable para mostrar la imagen fiel. Las cuentas anuales han sido formuladas por la Secretaria General de la Fundación, y serán presentadas para su aprobación por el Patronato de la Fundación, estimándose que serán aprobadas sin modificación alguna.

### b. Principios contables

La Fundación ha seguido todos los principios y normas de contabilidad generalmente aceptados y que se recogen en el Plan de Contabilidad de las entidades sin fines lucrativos aprobado por resolución de 26 de marzo de 2013, del Instituto de Contabilidad y Auditoría de Cuentas.

Además, la Fundación ha incluido en su memoria la información a la que se refiere el artículo 3.10 de la Ley 49/02, de Régimen Fiscal de las Entidades sin Fines Lucrativos y de los Incentivos Fiscales al Mecenazgo.

### c. Comparación de la información

A los efectos de la obligación establecida en el artículo 35.6 del Código de Comercio, de la aplicación del principio de uniformidad y del requisito de comparabilidad, se presentan las presentes cuentas del ejercicio anual terminado de forma comparativa con el ejercicio inmediatamente anterior.

Se presentan, a efectos comparativos, con cada una de las partidas del balance, de la Cuenta de Resultados y de la memoria de las Cuentas Anuales, además de las cifras del ejercicio 2020, las correspondientes al ejercicio anterior.





### c. Arrendamientos y otras operaciones de naturaleza similar

La Fundación posee varios arrendamientos operativos ya que ha convenido con los arrendadores el derecho a usar un activo durante un período de tiempo determinado, a cambio de percibir una serie de pagos o cuotas.

Así mismo, la Fundación analiza todos los contratos de arrendamiento, incluidos los contratos de “renting”, teniendo en cuenta el RD 1491/2011 de 24 de octubre en el que se aprueba las normas de adaptación del Plan General de Contabilidad y la Resolución de 26 de marzo de 2013 del ICAC. Se da el tratamiento de arrendamientos financieros, aunque los contratos sean de arrendamientos operativos, a todos aquellos contratos que económicamente se deban considerar como tales. De tal forma que, normalmente los arrendamientos financieros de la Entidad atienden a dos de los siguientes casos contemplados en la Norma reguladora:

- El plazo del arrendamiento coincide o cubre la mayor parte de la vida económica del activo, y siempre que de las condiciones pactadas se desprenda la racionalidad económica del mantenimiento de la cesión de uso.
- En aquellos casos en los que, al comienzo del arrendamiento, el valor actual de los pagos mínimos acordados por el arrendamiento suponga la práctica totalidad del valor razonable del activo arrendado.

Además, en el mismo ha realizado inversiones que no son separables del activo arrendado, por lo que las ha contabilizado como mayor coste del activo que tiene arrendado en la cuenta de construcciones.

### d. Instrumentos financieros

La Fundación tiene registrado como instrumento financiero aquel contrato que da lugar a un activo financiero en una empresa y, simultáneamente, a un pasivo financiero o a un instrumento de patrimonio en otra empresa.

En las cuentas anuales, la presente norma es de aplicación para:

#### Activos Financieros:

“Préstamos y partidas a cobrar”: activos financieros originados en la venta de bienes o en la prestación de servicios, así como los créditos derivados de operaciones no comerciales y cuyos cobros son de cuantía fija o determinable. Estos activos se registran inicialmente al valor razonable de la contraprestación entregada más los costes de la transacción que sean directamente atribuibles, valorándose posteriormente por su coste amortizado.

“Inversiones mantenidas hasta el vencimiento”: se incluyen los activos con una fecha de vencimiento definida, adquiridos con la intención y la capacidad de mantenerlos hasta dicha fecha y que son realizables por importes previamente establecidos o determinables. Estos activos se valoran a valor de coste amortizado.

## Pasivos Financieros:

Son pasivos financieros aquellos débitos y partidas a pagar que tiene la Sociedad y que se han originado en la compra de bienes y servicios por operaciones de tráfico de la empresa, o también aquellos que sin tener un origen comercial, no pueden ser considerados como instrumentos financieros derivados.

Los débitos y partidas a pagar se valoran inicialmente al valor razonable de la contraprestación recibida, ajustada por los costes de la transacción directamente atribuibles. Con posterioridad, dichos pasivos se valoran de acuerdo con su coste amortizado.

### d.1) Inversiones financieras a Largo Plazo

Corresponde con la fianza entregada por el arrendamiento operativo, la diferencia entre si el valor razonable y el importe desembolsado se considera como un pago anticipado por el arrendamiento, que se imputará a la Cuenta de Resultados durante el período del arrendamiento. Se estima que la diferencia entre el valor razonable y el importe desembolsado no es significativa.

Al estimar el valor razonable de las fianzas, se toma como período remanente el plazo contractual mínimo comprometido durante el cual no pueda devolver su importe.

Si la fianza es a corto plazo, no es necesario realizar el descuento de flujos de efectivo si su descuento no es significativo.

### d.2) Inversiones financieras a Corto Plazo

Las inversiones financieras a corto plazo se reflejan al precio de adquisición o al de mercado, si fuera menor, y los intereses, en la Cuenta de Resultados se valoran conforme a su devengo. Se dotan las oportunas provisiones por depreciación de los títulos de renta fija adquiridos en el caso de que su valor de realización resulte inferior a su precio de adquisición.

### d.3) Efectivo y otros medios líquidos equivalentes

Efectivo en caja y bancos, depósitos a la vista y otras inversiones a corto plazo de alta liquidez que son rápidamente realizables en caja y que no tienen riesgo de cambios en su valor.

## e. Subvenciones donaciones y legados

La Fundación recibe financiación fundamentalmente bien de la Administración del Estado a través de dos tipos de fondos: unas aportaciones que constan en los Presupuestos Generales del Estado a nombre de la Fundación y que atienden a la financiación de las necesidades generales; y de la Unión Europea para proyectos o actividades concretas y que se destinan únicamente a financiar los costes ordinarios de la actividad para la que han sido concedidas, sin perjuicio de que pueda destinarse un porcentaje de las mismas a cubrir costes de gestión o indirectos de la Fundación.

De conformidad con lo dispuesto en la norma de valoración y registro nº 9 del Real Decreto 1491/2011, de 24 de octubre, las subvenciones percibidas para la financiación de actividades concretas tienen la consideración de reintegrables y se contabilizan en el momento de la concesión como pasivos hasta que adquieran la condición de no reintegrables, en concreto dentro del epígrafe Deudas a largo y Deudas corto plazo. A estos efectos se considerarán no reintegrables cuando exista un acuerdo individualizado de concesión de la subvención, donación o legado a favor de la entidad, se haya



cumplido las condiciones establecidas para su concesión y no existan dudas razonables sobre su recepción.

En particular, para entender cumplidas dichas condiciones se atenderá a lo dispuesto en los apartados 1.a) o 1.c) de la referida norma de valoración y registro, según se destinen a la financiación de un activo o bien financien gastos específicos de ejecución plurianual. Para las primeras de ellas se considerarán no reintegrables en la medida en que al cierre del ejercicio se haya realizado, total o parcialmente, la inversión, y para las segundas cuando al cierre del ejercicio se haya ejecutado total o parcialmente la actuación.

Una vez que las subvenciones pasen a tener la consideración de no reintegrables, se contabilizarán en el patrimonio neto y se reclasificarán al excedente del ejercicio como ingresos sobre una base sistemática y racional de forma correlacionada con los gastos derivados de la subvención en los términos indicados en el párrafo anterior.

La valoración de las subvenciones se realiza para las de carácter monetario, por el valor razonable del importe concedido, y las de carácter no monetario o en especie se valoran por el valor razonable del bien recibido, referenciados ambos valores al momento de su reconocimiento.

Asimismo, en aquellos proyectos en los que la ejecución haya de ser realizada por FIIAPP en su papel de líder conjuntamente con otros socios, el importe por el que se contabiliza la subvención corresponde con el importe de la totalidad del presupuesto del proyecto, ya que la Fundación determina que en la ejecución de tales actividades FIIAPP tiene la consideración de beneficiario, no actuando como un mero intermediario en los términos definidos en el RD 1491/2011, de 24 de octubre. Por ello en estos supuestos se contabilizará como pasivo la totalidad del importe del presupuesto del proyecto que haya de ser ejecutado.

En cambio, en aquellos proyectos en los que el papel de FIIAPP sea el de un socio más y el líder del mismo sea otra entidad, el importe inicial por el que se contabilizará la subvención corresponderá con la parte de presupuesto que le hubiera sido asignada o comunicada por la UE o el líder a FIIAPP para su ejecución por esta, y se calificará como cambio en estimación contable, con efectos prospectivos, las variaciones en el importe de la parte de estos proyectos que le corresponda ejecutar de conformidad con la obtención de información adicional derivada del desarrollo del proyecto o las directrices que reciba del líder de las actividades.

## f. Aportaciones dinerarias

FIIAPP ha incluido en estas Cuentas Anuales ingresos procedentes de las aportaciones dinerarias concedidas por la Agencia Española de Cooperación Internacional para el Desarrollo (AECID).

En las resoluciones que regulan dichas aportaciones se hace mención expresa al artículo 2.2 de la Ley 38/2003, de 17 de noviembre, General de Subvenciones (en adelante LGS) y al artículo 2 de la Ley 47/2003, de 26 de noviembre, General Presupuestaria (en adelante LGP), motivando la resolución en la consideración de la FIIAPP como fundación del sector público estatal que determina la inaplicación a este supuesto de la LGS.

De igual forma, las Cuentas Anuales integran los gastos cubiertos con la aportación dineraria concedida por la Dirección General de Políticas de Desarrollo Sostenible (DGPODES), concedida para el ejercicio 2020.

Asimismo, en los términos de la concesión de las transferencias recibidas de la AECID desde el ejercicio 2010 no puede identificarse que vaya destinada a la financiación de una actividad o proyecto específico, sino que las transferencias recibidas tienen por objeto financiar los gastos generales de funcionamiento no asociados a ninguna actividad concreta, sino al conjunto de las actividades que la Fundación realiza y le son propias. Por ello se entiende que la ayuda otorgada es no reintegrable y su registro contable se realiza de acuerdo con lo dispuesto en el apartado 1.3.d de la Norma de Registro y Valoración 18ª del PGC 2007, que establece que “los importes monetarios que se reciban sin asignación a una finalidad específica se imputarán como ingresos del ejercicio en que se reconozcan”.

Puesto que las aportaciones dinerarias de la SECIPIIC concedidas a partir del año 2013 y hasta el 2017, incluidas en los presupuestos de estos años, tenían por objeto financiar gastos específicos de las actividades previstas en el convenio firmado en 2017, se les aplicaba tratamiento de subvenciones reintegrables. Sin embargo, a partir del ejercicio 2018 las aportaciones concedidas por SECIPIIC y posteriormente DGPODES por valor de 100.000 euros ya no están destinadas a actividades específicas, por lo que el tratamiento y registro contable atiende a lo dispuesto en la Norma de Registro y Valoración 18º del PGC 2007 para subvenciones no reintegrables.

#### g. Provisiones y contingencias

Las responsabilidades probables o ciertas de cualquier naturaleza, con origen en litigios en curso, reclamaciones, indemnizaciones y obligaciones pendientes de cuantía indeterminada se provisionan contra resultados del ejercicio que corresponda de acuerdo con una estimación razonable de su cuantía.

#### h. Deudas

Las deudas se presentan por el importe pendiente de reembolso. Las deudas se clasifican en corto y largo plazo en función de su vencimiento considerando corto plazo aquellos saldos con vencimiento anterior a 12 meses desde el cierre del ejercicio.

#### i. Impuesto sobre sociedades

El Impuesto de sociedades del ejercicio se calcula en función del resultado económico antes de impuestos, aumentado o disminuido, según corresponda por las diferencias permanentes con el resultado fiscal, entendiéndose este como la base imponible del citado impuesto.

De acuerdo con la Ley 49/2002 de Régimen Fiscal de las Entidades sin Fines Lucrativos y de los Incentivos Fiscales al Mecenazgo, las entidades consideradas sin fines lucrativos a los efectos de esta ley que obtengan rentas de ciertas explotaciones económicas, siempre que sean desarrolladas en cumplimiento de su objeto o finalidad específica, no estarán sometidas a retención ni ingreso a cuenta.

#### j. Transacciones en moneda extranjera

Las transacciones en moneda extranjera se convierten en moneda funcional, mediante la aplicación al importe en moneda extranjera, del tipo de cambio de contado, es decir, del tipo de cambio utilizado en las transacciones con entrega inmediata, entre ambas monedas, en la fecha de la transacción, entendida como aquella en la que se cumplan los requisitos para su reconocimiento.

Se utiliza un tipo de cambio medio mensual publicado en la página de Infoeuro para todas las transacciones que tienen lugar durante ese periodo, dado nuestra operativa con países diversos.

Al cierre del ejercicio se valoran aplicando el tipo de cambio de cierre, entendiendo como el tipo de cambio medio de contado, existente en esa fecha.

## k. Ingresos y gastos

Los ingresos y gastos se imputan siguiendo el criterio del devengo, es decir, cuando se produce la corriente real de bienes y servicios que los mismos representan, con independencia del momento en que se produzca la corriente monetaria o financiera derivada de ellos.

No obstante, siguiendo el principio de prudencia, la Fundación únicamente contabiliza los beneficios realizados a la fecha de cierre del ejercicio, en tanto que todos los riesgos, con origen en el ejercicio o en otro anterior se tienen en cuenta tan pronto son conocidos.

## l. Ayudas monetarias

Las ayudas otorgadas en firme por la entidad y otros gastos comprometidos de carácter plurianual se contabilizarán en la Cuenta de Resultados del ejercicio en que se apruebe su concesión con abono a una cuenta de pasivo.

Estas ayudas originarán el reconocimiento de un pasivo por su valor nominal. Si la concesión de la ayuda es plurianual, el pasivo se registrará por el valor actual del importe comprometido en firme de forma irrevocable e incondicional.

Se aplicará este mismo criterio en aquellos casos en los que la prolongación de la ayuda no esté sometida a evaluaciones periódicas, sino al mero cumplimiento de trámites formales o administrativos.

## m. Ayudas no monetarias

En aplicación de la "Resolución de 26 de marzo de 2013, del Instituto de Contabilidad y Auditoría de Cuentas, por la que se aprueba el Plan de Contabilidad de pequeñas y medianas entidades sin fines lucrativos." los elementos patrimoniales que son cedidos directamente a beneficiarios, son considerados ayudas no monetarias por tratarse de la cesión de activos no monetarios sin contraprestación.

Estas ayudas se dan de alta como activos en el momento de la recepción con el fin de disponer del detalle de los bienes que las componen y se llevan a resultados en el ejercicio por su totalidad como ayuda no monetaria, dando de baja los activos inicialmente registrados.



## n. Medio ambiente

Los gastos derivados de las actuaciones empresariales encaminadas a la protección y mejora del medio ambiente se contabilizan como gasto del ejercicio en que se incurren.

Cuando dichos gastos supongan incorporaciones al inmovilizado material, cuyo fin sea la minimización del impacto medio ambiental y la protección y mejora del medio ambiente, se contabilizan como mayor valor del inmovilizado.

La Fundación no tiene responsabilidades, gastos, activos, ni provisiones y contingencias de naturaleza medioambiental que pudieran ser significativos en relación con el patrimonio, la situación financiera y los resultados.

## o. Indemnizaciones por despido

Excepto en los casos de causa justificada, las Fundaciones vienen obligadas a indemnizar a sus empleados cuando prescinden de sus servicios. Ante la ausencia de cualquier necesidad previsible de terminación anormal del empleo y dado que no reciben indemnizaciones aquellos empleados que se jubilan o cesan voluntariamente en sus servicios, los pagos por indemnizaciones, cuando surgen, se cargan a gastos en el momento en que se toma la decisión de efectuar el despido.

## p. Transacciones entre partes vinculadas

Las operaciones entre partes vinculadas, con independencia del grado de vinculación, se contabilizan de acuerdo con las normas generales. Los elementos objeto de las transacciones que se realicen se contabilizarán en el momento inicial por su valor razonable. La valoración posterior se realiza de acuerdo con lo previsto en las normas particulares para las cuentas que corresponda.

## Nota 5a. Inmovilizado material

### Análisis del inmovilizado material

El detalle de movimiento de inmovilizado material en el 2020 se ofrece en el cuadro siguiente:

Concepto	S. inicial	Ajustes por cambio de criterio contable (coste)	Entradas	Salidas	S. Final	Ajustes por cambio de criterio contable (amortización)	Dotación	Amortiz. Acumul.	S. Final neto	Pérdidas por deterioro	Amortización acumulada elementos baja	Dotación a la amortización elementos baja
Construcciones	740.023,85	-	14.060,00	-	754.083,85	-	51.496,95	682.687,29	71.396,56	-	-	-
Equipos informáticos	705.339,60	-	176.511,49	-6.436,07	875.415,02	3.279,71	116.801,46	629.718,88	245.696,14	828,66	5.607,41	978,40
Mobiliario	441.322,01	-	22.146,35	-794,17	462.674,19	-	22.631,88	361.046,79	101.627,40	-	794,17	-
Elementos de transporte	49.505,60	-	-	-	49.505,60	-	5.818,49	49.505,60	-	-	-	-
Utilillaje	640,49	-	122,36	-	762,85	-	335,01	760,25	2,60	-	-	-
Otro inmovilizado	456.370,93	-286,15	29.797,79	-280,42	485.602,15	-	102.024,05	401.605,05	83.997,10	-	280,42	-
Inmovilizado en curso y anticipos	44.147,98	-	-	-44.147,98	-	-	-	-	-	-	-	-
<b>Totales</b>	<b>2.437.350,46</b>	<b>-286,15</b>	<b>242.637,99</b>	<b>-51.658,64</b>	<b>2.628.043,66</b>	<b>3.279,71</b>	<b>299.107,84</b>	<b>2.125.323,86</b>	<b>502.719,80</b>	<b>828,66</b>	<b>6.682,00</b>	<b>978,40</b>



Amortización del Inmovilizado material para uso en proyectos (según año de adquisición)	Precio de adquisición	Amortiz. Acumul. a 31/12/2020	Amortiz. Anual 2020	Valor en libros. Pendiente amortiz.a 31/12/2020	Ayudas no monetarias 2020
Año de adquisición 2011	12.258,39	12.258,39	-	-	-
Año de adquisición 2012	2.845,17	2.845,17	-	-	-
Año de adquisición 2013	16.937,09	16.937,09	54,70	-	-
Año de adquisición 2014	5.510,75	5.510,75	4.390,75	-	-
Año de adquisición 2015	109.312,10	109.312,10	1.594,69	-	-
Año de adquisición 2016	65.341,30	62.821,96	3.395,81	2.519,34	165,69
Año de adquisición 2017	205.897,02	190.724,73	19.372,33	15.172,29	2.604,15
Año de adquisición 2018	51.453,22	47.263,19	6.984,44	4.190,03	27.476,82
Año de adquisición 2019	421.572,48	355.324,37	99.284,25	66.248,11	9.963.366,71
Año de adquisición 2020	126.602,38	38.972,06	38.972,06	87.630,32	7.955.637,34
<b>Total a 31.12.2020</b>	<b>1.017.729,90</b>	<b>841.969,81</b>	<b>174.049,03</b>	<b>175.760,09</b>	<b>17.949.250,71</b>

Asimismo, durante el ejercicio 2020, se adquirieron bienes consumibles en la modalidad de ayudas no monetarias por importe 67.093,47 euros.

Bajas del Inmovilizado material para uso en proyectos (según año de adquisición)	Precio de adquisición	Baja Acumul. A 31/12/2020	Baja Anual 2020	Inmovilizado en uso
Año de adquisición 2011	12.258,39	163,63	-	12.094,76
Año de adquisición 2012	2.845,17	-	-	2.845,17
Año de adquisición 2013	16.937,09	-	-	16.937,09
Año de adquisición 2014	5.510,75	11.700,10	-	6.189,35
Año de adquisición 2015	109.312,10	100.725,65	-	8.586,45
Año de adquisición 2016	65.341,30	7.683,27	1.282,69	57.658,03
Año de adquisición 2017	205.897,02	13.928,90	134,28	191.968,12
Año de adquisición 2018	51.453,22	10.380,52	8.852,52	41.072,70
Año de adquisición 2019	421.572,48	3.919,17	844,12	417.653,31
Año de adquisición 2020	126.602,38	-	-	126.602,38
<b>Total a 31.12.2020</b>	<b>1.017.729,90</b>	<b>148.501,24</b>	<b>11.113,61</b>	<b>869.228,66</b>

Se acompaña como anexo 1 detalle del inmovilizado con expresión de su descripción, fecha de adquisición, amortización acumulada, cantidad pendiente de amortización y clasificación contable.

Ninguno de los elementos relacionados en el inventario tiene cargas ni gravámenes.



Amortización del Inmovilizado intangible para uso en proyectos (según año de adquisición)	Precio de adquisición	Amortiz. Acumul. a 31/12/2020	Amortiz. Anual 2020	Valor en libros. Pendiente amortiz. a 31/12/2020	Ayudas no monetarias 2020
Año de adquisición 2011	5.560,25	5.560,25	-	-	-
Año de adquisición 2012	1.442,79	1.442,79	-	-	-
Año de adquisición 2013	787,75	787,75	-	-	-
Año de adquisición 2014	1.152,00	1.152,00	-	-	-
Año de adquisición 2015	588,00	588,00	9,28	-	-
Año de adquisición 2016	15.023,04	14.015,32	1.676,44	1.007,72	-
Año de adquisición 2017	92.187,14	88.729,62	7.708,91	3.457,52	-
Año de adquisición 2018	101.995,05	86.447,53	28.277,71	15.547,52	36.742,50
Año de adquisición 2019	96.565,45	76.962,74	47.065,70	19.602,71	55.206,07
Año de adquisición 2020	71.642,76	26.306,52	26.306,52	45.336,24	38.184,75
<b>Total a 31.12.2020</b>	<b>386.944,23</b>	<b>301.992,52</b>	<b>111.044,56</b>	<b>84.951,71</b>	<b>130.133,32</b>

Bajas del Inmovilizado intangible para uso en proyectos (según año de adquisición)	Precio de adquisición	Baja Acumul. A 31/12/2020	Baja Anual 2020	Inmovilizado en uso
Año de adquisición 2011	5.560,25	-	-	5.560,25
Año de adquisición 2012	1.442,79	-	-	1.442,79
Año de adquisición 2013	787,75	-	-	787,75
Año de adquisición 2014	1.152,00	-	-	1.152,00
Año de adquisición 2015	588,00	588,00	-	-
Año de adquisición 2016	15.023,04	2.534,00	430,17	12.489,04
Año de adquisición 2017	92.187,14	758,40	154,40	91.428,74
Año de adquisición 2018	101.995,05	891,84	837,84	101.103,21
Año de adquisición 2019	96.565,45	6.047,34	6.047,34	90.518,11
Año de adquisición 2020	71.642,76	-	-	71.642,76
<b>Total a 31.12.2020</b>	<b>386.944,23</b>	<b>10.819,58</b>	<b>7.469,75</b>	<b>376.124,65</b>

## Nota 5c. Arrendamientos y otras operaciones de naturaleza similar

La Fundación utiliza en régimen de arrendamiento operativo la sede sita en la Calle Beatriz de Bobadilla nº 18 en la cual ejerce su actividad principal. Dicho arrendamiento se realizó con un contrato de 3 años de duración (prorrogable 2 más) desde el 23 de diciembre de 2008: incluía las plantas 4ª, 5ª, entreplanta, y un módulo de la 3ª.

Con fecha 11 de diciembre de 2012 se suscribió contrato de arrendamiento por las oficinas de la sede principal, modificando las condiciones iniciales, principalmente: arrendamiento de la entreplanta y las plantas 4ª y 5ª del edificio III, dejando sin alquilar la 3ª, y modificando el precio por metro cuadrado.

Posteriormente, el 14 de julio de 2014 fue firmada una adenda al contrato de arrendamiento del 2012 con el objeto de ampliar el arrendamiento del módulo B de la planta 3ª del edificio III, ascendiendo el total de metros cuadrados arrendados a 2.273.











En cuanto a los elementos de transporte, existe un contrato de arrendamiento de un vehículo:

Descripción del elemento objeto del contrato:	Volkswagen Passat 4p 8G sedan Sport 2.0 TDI 150CV BMT DSG
Arrendador:	Arval Service Lease, S.A.
Financiador:	Arval Service Lease, S.A.
Arrendatario:	FIIAPP
Coste del bien en origen	31.760,54
Duración del contrato	5 años
Años transcurridos	5,00
Cuotas satisfechas en ejercicios anteriores	30.015,93 €
Cuotas satisfechas en ejercicio actual	6.738,27 €
Importe cuotas pendientes	- €
Valor de la opción de compra	- €

## Nota 6. Bienes del patrimonio histórico

No aplica.

## Nota 7. Activos financieros

### Activos financieros a largo plazo

El desglose por clasificación de los activos financieros a largo plazo en el ejercicio 2020 y 2019 es el siguiente:

Categoría	Clases	
	Créditos Derivados Otros a largo plazo	Créditos Derivados Otros a largo plazo
	2020	2019
— Mantenidos para negociar	-	-
— Otros	-	-
Inversiones mantenidas hasta el vencimiento	-	-
Préstamos y partidas a cobrar	-	55.927,16
Activos disponibles para la venta, del cual:	-	-
— Valorados a valor razonable	-	-
— Valorados a coste	-	-
Derivados de cobertura	-	-
<b>Total</b>	-	<b>55.927,16</b>



## Activos financieros a corto plazo

El desglose por clasificación de los activos financieros en el ejercicio 2020 y 2019 a corto plazo es el siguiente:

Categoría	Clases	
	Créditos Derivados Otros	Créditos Derivados Otros
	2020	2019
Activos a valor razonable con cambios en pérdidas y ganancias, del cual:	-	-
— Mantenidos para negociar	-	-
— Otros	-	-
Inversiones mantenidas hasta el vencimiento	61.931,54	11.485,57
Préstamos y partidas a cobrar	-	-
Activos disponibles para la venta, del cual:	-	-
— Valorados a valor razonable	-	-
— Valorados a coste	-	-
Derivados de cobertura	-	-
<b>Total</b>	<b>61.931,54</b>	<b>11.485,57</b>

El detalle del movimiento de las inversiones financieras a corto plazo ha sido el siguiente: (en euros)

Categoría	Saldo inicial 2019	Altas 2019	Bajas 2019	Saldo inicial 2020	Altas 2020	Bajas 2020	Saldo final 2020
Imposición a plazo fijo de la dotación fundacional B. Santander	-	-	-	-	-	-	-
Pagarés BBVA corto plazo	-	-	-	-	-	-	-
Imposición a plazo fijo La Caixa	-	-	-	-	-	-	-
Otras imposiciones a plazo fijo	-	-	-	-	-	-	-
Letras del Tesoro a corto plazo	-	-	-	-	-	-	-
Fianzas constituidas a cp	6.595,57	4.890,00	-	11.485,57	57.336,54	6.890,57	61.931,54
<b>Total</b>	<b>6.595,57</b>	<b>4.890,00</b>	<b>-</b>	<b>11.485,57</b>	<b>57.336,54</b>	<b>6.890,57</b>	<b>61.931,54</b>

Las únicas inversiones financieras a corto plazo a 31 de diciembre de 2020 se refieren a los depósitos entregados como garantía para el alquiler de un vehículo en Myanmar por valor de 2.000,57 euros para la utilización de este elemento en un proyecto, así como para el depósito entregado para el alquiler de dos oficinas en Kiev, y en Bamako (Mali) para su explotación en proyectos, por valor de 595 euros y 4.000 euros respectivamente. Asimismo, forma parte del saldo a 31 de diciembre de 2020 la fianza entregada como garante de la oficina que FIIAPP abrió en Bruselas por importe de 4.890 euros.

Asimismo, se registran bajo este epígrafe las fianzas que han sido traspasadas desde el largo plazo, atendiendo al vencimiento de las mismas.

## Duración de las inversiones

Según el Código de inversiones de FIIAPP “el principio que debe regir estas inversiones es que el plazo sea el menor posible para evitar posibles pérdidas por motivo de variaciones en los tipos de interés, sin que pueda exceder de los seis meses”.

En caso de que se precise un plazo superior, se solicitará la aprobación al Patronato para su contratación”.

Las inversiones de FIIAPP han cumplido los principios inspiradores de dicho Código, tal y como puede deducirse de los datos.

## Informe del cumplimiento del Código de Conducta de la FIIAPP para la realización de inversiones temporales en el ámbito del mercado de valores

La actuación de la Fundación en relación a sus inversiones financieras temporales está sometida al “Código de Inversiones” aprobado por Patronato en su reunión de 6 de marzo de 2006. Dicho documento fue elaborado conforme al código de conducta de las entidades sin ánimo de lucro para la realización de inversiones financieras temporales (aprobado por acuerdo de la CNMV de 20 de noviembre de 2003).

Las inversiones financieras temporales que desde la aprobación del código de conducta ha tenido la Fundación han respondido a criterios de seguridad, en activos garantizados (Repos de Deuda) y vencimiento a corto plazo (máximo 6 meses), sin tener en ningún caso carácter especulativo. Según dicho Código de Conducta, aprobado por el Patronato de FIIAPP en sesión de 6 de marzo de 2006, las inversiones se realizarán en compra de Letras del Tesoro, Repos de Deuda, Fondos de inversión que inviertan en valores del Tesoro o bien mediante la contratación de pagarés u otros productos de tesorería.

- Los valores públicos se comprarán directamente o a través de entidades financieras.
- Los pagarés o cualquier otro producto para la rentabilización de puntas de tesorería se contratarán con entidades financieras.

## Nota 7.1 Deudores comerciales y otras cuentas a cobrar

Este apartado recoge los créditos con usuarios por los servicios prestados por la entidad en el ejercicio de la actividad propia y, aquellos relacionados con patrocinadores por las cantidades a percibir para contribuir a fines de la actividad propia.

En el ejercicio 2020 no se han obtenido ingresos de esta naturaleza, por lo que la cuenta de usuarios de la actividad por patrocinios no refleja ningún movimiento.

A continuación, se presentan los saldos comparativos de las subcuentas de deudores no corrientes y deudores comerciales y otras cuentas a cobrar del corto plazo, clasificando de forma independiente lo que tiene origen en subvenciones.



### c. Deudores de la actividad propia que no tienen su origen en subvenciones

Categoría	Clases	
	Deudores comerciales y otras cuentas a pagar	Deudores comerciales y otras cuentas a pagar
	2020	2019
1. Clientes	1.672.345,77	1.944.180,62
3. Deudores varios	4.604.790,09	1.568.629,26
4. Personal (anticipos de remuneraciones)	73.143,58	95.830,90
6. Otras deudas con las AAPP:	1.996.245,51	1.314.065,12
6.0. H.P. deudora por IVA a compensar	-	-
6.1. H.P. IVA deudora por IVA Soportado	1.468.949,46	314.605,58
6.2. H.P. deudora por IVA a devolver	524.289,68	995.794,07
6.3. H.P. deudora por IVA a devolver UE	3.006,37	3.665,47
6.4. H.P. deudor por colaborador entrega subvenciones	-	-
<b>Total</b>	<b>8.346.524,95</b>	<b>4.922.705,90</b>

#### d. Fondos de proyectos pendientes de recibir

En el ejercicio 2020 el importe de las ayudas concedidas para la ejecución de distintos programas de actuación, pero pendientes de cobro, ascendían a 80.374.841,56 euros con vencimiento en el corto plazo y 61.025.452,39 euros con vencimiento en el largo plazo, conforme al siguiente detalle:

	Saldos Iniciales		Movimientos del corto plazo					Movimientos del largo plazo	Saldos Finales	
	Pendiente de cobro a corto plazo 31.12.2019	Pendiente de cobro a largo plazo 31.12.2019	Altas /Adendas	Cobros	Bajas	Reclasificación L/P-C/P	Otras reclasificaciones	Reclasificación C/P-L/P	Pendiente de cobro a corto plazo 31.12.2020	Pendiente de cobro a largo plazo 31.12.2020
CE Hermanamiento	11.726.948,55	3.674.370,47	1.053.794,98	-3.266.450,35	-2.192.467,53	1.735.589,95	304.794,83	-1.735.589,95	9.362.210,43	1.938.780,52
Subvenciones	666.540,87	-	857.351,38	-244.726,47	-141.923,92	-97.999,70	19.391,64	97.999,70	1.058.633,80	97.999,70
Pillar Assesment	75.440.629,94	58.977.479,28	77.717.431,77	-83.520.956,80	-1.272.366,87	-11.192,89	1.598.939,45	11.192,89	69.952.484,60	58.988.672,17
Subvenciones AGE SGCID * (SECIPIIC)	1.512,46	-	-	-	-	-	-	-	1.512,46	-
Resto de partidas	6.072,42	-	-	-	-	-	-6.072,14	-	0,28	-
<b>Total</b>	<b>87.841.704,24</b>	<b>62.651.849,75</b>	<b>79.628.578,13</b>	<b>-87.032.133,62</b>	<b>-3.606.758,32</b>	<b>1.626.397,36</b>	<b>1.917.053,78</b>	<b>-1.626.397,36</b>	<b>80.374.841,57</b>	<b>61.025.452,39</b>

Respecto del ejercicio 2019 el importe de las ayudas concedidas para la ejecución de distintos programas de actuación, pero pendientes de cobro, ascendían a 78.133.700,82 euros con vencimiento en el corto plazo y 68.068.328,62 euros con vencimiento en el largo plazo, conforme al siguiente detalle:

	Saldos Iniciales		Movimientos del corto plazo					Movimientos del largo plazo	Saldos Finales	
	Pendiente de cobro a corto plazo 31.12.2018	Pendiente de cobro a largo plazo 31.12.2018	Altas /Adendas	Cobros	Bajas	Reclasificación L/P-C/P	Otras reclasificaciones	Reclasificación C/P-L/P	Pendiente de cobro a corto plazo 31.12.2019	Pendiente de cobro a largo plazo 31.12.2019
CE Hermanamiento	10.987.259,12	3.539.760,26	11.981.843,06	-9.996.531,52	-1.111.011,90	-134.610,21	-	134.610,21	11.726.948,55	3.674.370,47
Subvenciones	-	-	1.704.366,41	-1.048.797,91	-829.293,89	-	840.266,26	-	666.540,87	-
Pillar Assesment	65.167.515,44	64.528.568,36	86.213.919,00	-78.288.710,39	-2.806.764,51	5.551.089,08	-396.418,68	-5.551.089,08	75.440.629,94	58.977.479,28
Subvenciones AGE SGCID * (SECIPIIC)	1.978.926,26	-	2.485.000,00	-	-4.462.413,80	-	-	-	1.512,46	-
Resto de partidas	-	0,00	-	-	-	-	6.072,42	-	6.072,42	0,00
<b>Total</b>	<b>78.133.700,82</b>	<b>68.068.328,62</b>	<b>102.385.128,47</b>	<b>-89.334.039,82</b>	<b>-9.209.484,10</b>	<b>5.416.478,87</b>	<b>449.920,00</b>	<b>-5.416.478,87</b>	<b>87.841.704,24</b>	<b>62.651.849,75</b>



## Nota 8. Pasivos financieros

La naturaleza de los pasivos consignados en esta partida, proceden únicamente de las deudas por subvención concedidas de otras cuentas a pagar a proveedores, a prestadores de servicios y a las Administraciones Públicas por otros conceptos tributarios.

### Nota 8.1 Acreedores comerciales y otras cuentas a pagas

#### a. Débitos y cuentas a pagar de la actividad propia a largo plazo que tiene su origen en subvenciones

La explicación de la naturaleza de esta partida se detalla en el cuadro de la Nota 19 de esta memoria Columna “Deuda a largo plazo 31.12.2020”.

El importe de 110.220.976,05 euros corresponde a las subvenciones concedidas y pendientes de ejecutar en el largo plazo.

Categoría	Deudas a largo plazo transformables en subvenciones	
	Otras deudas a lp	Otras deudas a lp
	2020	2019
Débitos y partidas a pagar	110.220.976,05	92.218.511,85
Pasivos a valor razonable con cambios en pérdidas y ganancias	-	-
Otros	-	-
<b>Total</b>	<b>110.220.976,05</b>	<b>92.218.511,85</b>

#### b. Débitos y cuentas a pagar de la actividad propia a corto plazo que tiene su origen en subvenciones

La explicación de la naturaleza de esta partida se detalla en el cuadro de la Nota 19 de esta memoria Columna “Deuda a corto plazo 31.12.2020”.

Por otro lado, la cifra de 122.359.819,92 euros corresponde a las subvenciones concedidas y pendientes de ejecutar en el corto plazo.

Categoría	Deudas a corto plazo	
	Otras deudas a cp	Otras deudas a cp
	2020	2019
Deudas a corto plazo transformables en subvenciones	122.359.819,92	113.387.213,72
Pasivos a valor razonable con cambios en pérdidas y ganancias	-	-
Otros	1.071.436,87	2.001.391,68
<b>Total</b>	<b>123.431.256,79</b>	<b>115.388.605,40</b>



### c. Acreedores comerciales y otras cuentas a pagar

El desglose por clasificación de los acreedores comerciales y otras cuentas a pagar en el ejercicio 2020 y 2019 a corto plazo es el siguiente:

Categoría	Clases	
	Acreedores comerciales y otras cuentas a pagar	Acreedores comerciales y otras cuentas a pagar
	2020	2019
1. Proveedores	5.209.593,29	1.014.041,22
3. Acreedores varios	6.370.409,65	6.043.470,36
4. Personal (remuneraciones pendientes de pago)	167.436,56	336.794,81
6. Otras deudas con las Administraciones Públicas	124.337.620,09	116.462.954,37
6.0. Otras deudas con AAPP	906.363,30	675.740,65
6.1. Otras deudas por subvenciones	123.431.256,79	115.388.605,40
6.2. Otras deudas por colaboración en la entrega de subvenciones	-	398.608,32
7. Anticipo de clientes	273.010,19	444.974,64
<b>Total</b>	<b>136.358.069,78</b>	<b>124.302.235,40</b>

### Nota 9. Usuarios y otros deudores de la actividad propia

No existe información relevante.

### Nota 10. Beneficiarios-acreedores

Los acreedores y proveedores relacionados en esta partida no pertenecen a entidades del grupo, multigrupo ni asociadas.

No existe beneficiario-acreedor con saldo al cierre del ejercicio 2020.

### Nota 11. Fondos propios

El movimiento de las cuentas del Patrimonio Neto es el siguiente (en euros):

Categoría	Dotación Fundacional	Reservas	Resultado del ejercicio anterior	Subvenciones donaciones y legados	TOTAL
<b>SALDO INICIAL DEL AÑO 2019</b>	<b>189.638,87</b>	<b>12.530.432,91</b>	<b>1.547.900,57</b>	<b>406.731,51</b>	<b>14.674.703,86</b>
<b>Resultado del ejercicio</b>	-	-	<b>499.912,10</b>	-	<b>499.912,10</b>
Ingresos y Gastos imputados directamente en el Patrimonio Neto	-	-	-	65.061.691,70	65.061.691,70
Transferencias a la cuenta de resultados	-	1.547.900,57	- 1.547.900,57	- 64.726.715,85	- 64.726.715,85
<b>Total ingresos y gastos reconocidos.</b>	-	<b>1.547.900,57</b>	<b>- 1.547.900,57</b>	<b>334.975,85</b>	<b>334.975,85</b>
Otras variaciones del patrimonio neto	-	- 89.324,87	-	-	- 89.324,87
Ajustes por errores	-	- 89.324,87	-	-	- 89.324,87
<b>SALDO INICIAL DEL AÑO 2020</b>	<b>189.638,87</b>	<b>13.989.008,61</b>	<b>499.912,10</b>	<b>741.707,36</b>	<b>15.420.266,94</b>
<b>Resultado del ejercicio</b>	-	<b>499.912,10</b>	<b>- 490.873,37</b>	-	<b>9.038,73</b>
Ingresos y Gastos imputados directamente en el Patrimonio Neto	-	-	-	49.360.578,92	49.360.578,92
Transferencias a la cuenta de resultados	-	-	- 499.912,10	- 49.673.818,14	- 50.173.730,24
<b>Total ingresos y gastos reconocidos.</b>	-	-	<b>- 499.912,10</b>	<b>- 313.239,22</b>	<b>- 813.151,32</b>
Otras variaciones del patrimonio neto	-	-	-	-	-
Ajustes por errores	-	2.018.018,53	-	-	2.018.018,53
<b>SALDO FINAL DEL AÑO 2020</b>	<b>189.638,87</b>	<b>16.506.939,24</b>	<b>- 490.873,37</b>	<b>428.468,14</b>	<b>16.634.172,88</b>

La variación de las reservas tiene su origen en la aplicación del excedente del ejercicio anterior y de ajustes contables producidos en el ejercicio 2019 y anteriores, cuyo detalle se explica a continuación:

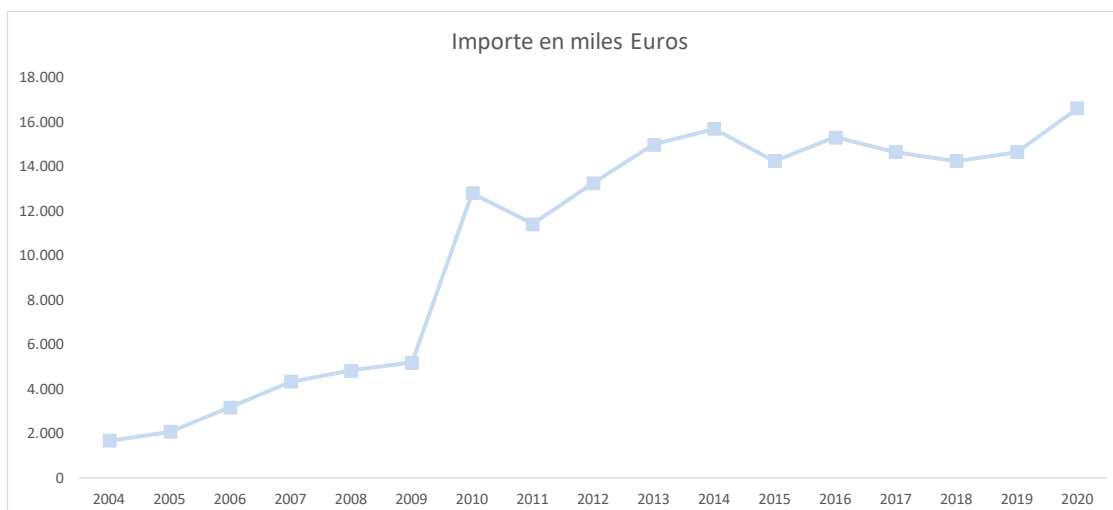
Punto 1. Disminución del gasto derivado del registro del derecho de devolución del IVA soportado en proyectos de estructura en función de los contratos ejecutados por la Entidad y que por principio de prudencia se mantuvo en gasto hasta la concretar certeramente su deducibilidad dentro del plazo de cuatro años habilitado. El importe asciende a 710 mil euros.

Punto 2. Como consecuencia de la regularización de un proyecto con una parte de cofinanciación, se procede a regularizar la parte inicialmente registrada como gasto y que le corresponde al socio una vez que está debidamente justificada por un importe aproximado de 797 mil euros.

Punto 3. Regularizaciones de ingresos de proyectos por un importe aproximado de 546 mil euros, atendiendo al principio de devengo.

La evolución de los fondos propios de forma gráfica desde 2004 es la siguiente:

Ejercicios	Importe en miles Euros	Importe en Euros
2004	1.686,31	1.686.308,50
2005	2.091,35	2.091.346,00
2006	3.190,89	3.190.892,29
2007	4.327,15	4.327.147,83
2008	4.832,47	4.832.471,86
2009	5.204,25	5.204.249,89
2010	12.816,89	12.816.891,45
2011	11.424,60	11.424.595,37
2012	13.275,25	13.275.252,79
2013	15.021,12	15.021.116,16
2014	15.717,50	15.717.501,55
2015	14.267,97	14.267.972,35
2016	15.343,11	15.343.113,08
2017	14.678,56	14.678.559,58
2018	14.267,97	14.267.972,35
2019	14.678,56	14.678.559,58
2020	16.634,17	16.634.172,88



Las aportaciones a la dotación fundacional recibidas por la Fundación han sido las realizadas en el momento de su constitución y la ampliación realizada por la fusión:

Aportaciones (en euros)	
Dotación de la AECID (1998)	24.040,48
Dotación del Centro de Estudios Políticos y Constitucionales (1998)	6.010,12
Ampliación por fusión (2000)	
- AECID	90.151,81
- INAP	60.101,21
- Ampliación por excedente positivo 1998	9.335,25
<b>Total</b>	<b>189.638,87</b>

## Nota 12. Existencias

Bajo este epígrafe la Entidad registra los anticipos que se entregan a los proveedores y otros suministradores de elementos de inmovilizado, en concepto de a cuenta de suministros o de trabajos futuros.

## Nota 13. Moneda extranjera

Las diferencias de cambio producidas en ambos ejercicios surgen como consecuencia de las transacciones en moneda extranjera por servicios recibidos.

## Nota 14. Situación fiscal

### Impuesto sobre beneficios

- Información sobre el régimen fiscal aplicable a la entidad. En particular, se informará de la parte de ingresos y resultados que debe incorporarse como base imponible a efectos del impuesto sobre sociedades

Dado que la Fundación se encuadra dentro de la calificación de "entidades sin fines lucrativos" a los efectos del Artículo 2 de la Ley 49/2002 de Régimen Fiscal de las Entidades sin Fines Lucrativos y de los Incentivos Fiscales al Mecenazgo, y que cumple con los requisitos previstos en el Artículo 3 de esta Ley, la Fundación tiene derecho a disfrutar del régimen fiscal especial contemplado en la misma, que consiste, básicamente, en la exención del Impuesto sobre Sociedades para determinados rendimientos, así como la exención en otra serie de impuestos locales.

- b. En su caso, deberán especificarse los apartados de la memoria en los que se haya incluido la información exigida por la legislación fiscal para gozar de la calificación de entidades sin fines lucrativos a los efectos de la Ley 49/2002, de 23 de diciembre. En particular, las entidades obligadas por la legislación fiscal a incluir la memoria económica en la memoria de las cuentas anuales incluirán la citada información en este apartado
1. Los ingresos exentos.
  2. Los gastos expresamente contemplados como no deducibles o no computables en la normativa general del Impuesto.
  3. Los gastos directa o indirectamente imputables a actividades exentas.

Así, se obtiene que no exista gasto por este impuesto en el ejercicio, dado que la totalidad de las rentas obtenidas están exentas según los artículos 6 y 7 de la Ley 49/2002. Más concretamente las actividades mercantiles que realiza la Fundación están exentas debido a que son desarrolladas en cumplimiento de su objeto al ser actividades de cooperación para el desarrollo y formativas que se encuadran en los apartados 1.m., 7 y 8 del artículo 7 de la citada Ley.

Así los ingresos y gastos relativos a las rentas obtenidas son:

#### Ingresos 2020

Subvenciones y aportaciones dinerarias (explotación y capital): 50.780.739,14 €  
(Exención por el Art 6.1.c.)

Intereses: 13.003,60 € (Exención por el Art.6.2.)

Explotaciones económicas exentas: 2.224.116,56 € (Exención por el Art.7.1.m-7.7. y 7.8.)

#### Ingresos 2019

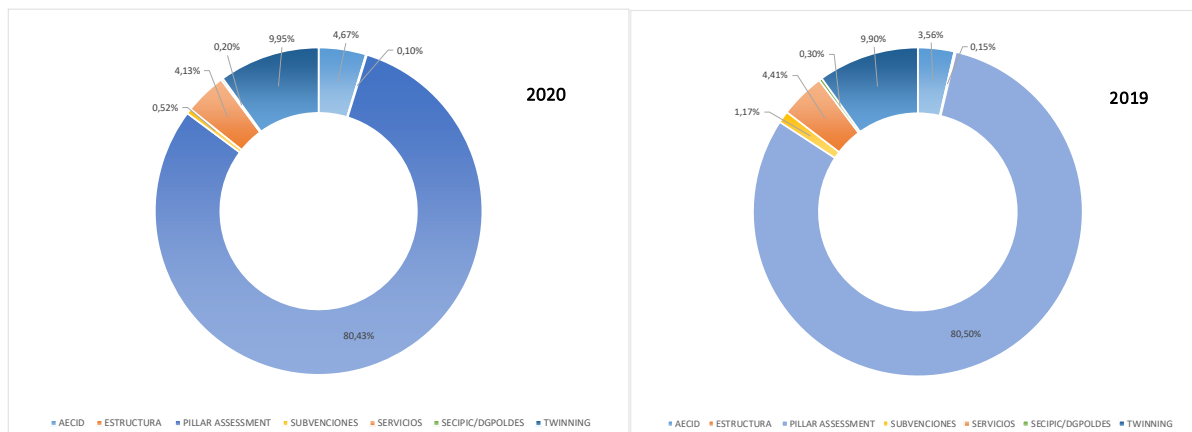
Subvenciones y aportaciones dinerarias (explotación y capital): 66.444.253,07 €  
(Exención por el Art 6.1.c.)

Intereses: 5.143,71 € (Exención por el Art.6.2.)

Explotaciones económicas exentas: 3.188.758,47 € (Exención por el Art.7.1.m-7.7. y 7.8.)

- c. Conciliación del importe neto de ingresos y gastos del ejercicio con la base imponible del impuesto sobre beneficio





El detalle de los ingresos y gastos de cada uno de los proyectos que han tenido ejecución a lo largo del ejercicio 2020, teniendo en cuenta ingresos financieros y subvenciones de capital por los bienes adquiridos con cargo a proyectos es el siguiente:

CÓDIGOS	TIPO PROYECTO	NOMBRE DEL PROYECTO	INGRESOS	GASTOS	MARGEN
113300	Servicios	Proyecto de Cooperación Portuaria (SEACOP I-II)	- €	17,50 €	- 17,50 €
114900	Fondos propios	GASTO FUNCIONAMIENTO OFICINA DE BRUSELAS	31.438,54 €	160.613,90 €	- 129.175,36 €
117700	Subvenciones	Programa Regional para la Cohesión Social en América Latina: EUROSociAL II	- €	59,25 €	- 59,25 €
135800	Servicios	Desarrollo y consolidación del programa mediterráneo de formación en intervención epidemiológica (MediPIET)	- €	1.400,00 €	- 1.400,00 €
135900	Servicios	Tratamiento de sustancias químicas y biológicas peligrosas en la región de la fachada atlántica africana	- €	4,41 €	- 4,41 €
136100	Twinning	Apoyo al Ministerio de Hacienda de la República de Azerbaiyán en el desarrollo de capacidades para un desarrollo sostenible de sus Recursos Humanos	- €	- €	- €
140500	Servicios	Fortalecimiento de las Capacidades en CBRN respuesta a eventos y la respuesta de emergencia médica relacionada bajo Fortalecimiento de la preparación evento NRBQ	- €	38,80 €	- 38,80 €
140600	Pillar Assessment	Fortalecimiento institucional de la capacidad colombiana para aumentar la integridad y la transparencia	7,02 €	- €	7,02 €
141400	Pillar Assessment	Apoyo al Programa de Desarrollo Local (PDL) a través del Fondo de Apoyo Social (FAS IV)	- €	221.049,54 €	- 221.049,54 €
143800	Fondos propios	Practitioners' Network	- €	9.000,30 €	- 9.000,30 €
144100	Pillar Assessment	Proyecto de Cooperación Portuaria (SEACOP III-IV)	480.361,30 €	449.248,95 €	31.112,35 €
151300	Twinning	Apoyo a la Administración Marítima Estatal en la mejora de la responsabilidad del transporte	1,66 €	- €	1,66 €





CÓDIGOS	TIPO PROYECTO	NOMBRE DEL PROYECTO	INGRESOS	GASTOS	MARGEN
		marítimo en la República de Azerbaiyán			
151600	Twinning	Contribuir a la mejora del desempeño de la Inspección General de Finanzas en Argelia	- €	236,79 €	- 236,79 €
151900	Twinning	Apoyo al Ministerio de Industria y Minas (MIM) en la implementación de su estrategia de innovación industrial	10,06 €	150,00 €	- 139,94 €
152300	Twinning	Fortalecimiento del Servicio de Asistencia Legal en Turquía	- €	377,96 €	- 377,96 €
152400	Twinning	Apoyo al desarrollo y fortalecimiento del Servicio de Libertad Condicional en Croacia	- €	37,64 €	- 37,64 €
152500	Twinning	Prevención y lucha contra la Corrupción.	- €	8,22 €	- 8,22 €
152800	Secipic	Convenio de Colaboración con la Secretaría General de Cooperación Internacional para el Desarrollo	1.500,00 €	- €	1.500,00 €
153000	Twinning	Mejora de la vigilancia marítima en las aduanas y de los procedimientos operativos del Ministerio de Aduanas y Comercio	4,40 €	261,03 €	- 256,63 €
153100	Twinning	Apoyo al Ministerio de Impuestos de la República de Azerbaiyán en el uso óptimo	12,00 €	- €	12,00 €
153600	Twinning	Aproximación de la legislación de Ucrania en los campos de certificación	14,63 €	- €	14,63 €
153700	Pillar Assessment	PAGODA Aplicación de la ley en el Gran Cuerno de África y Yemen	947.419,76 €	927.895,50 €	19.524,26 €
153900	Pillar Assessment	COPOLAD II- Programa de coop entre América Latina, el Caribe y la UE en materia de drogas	850.620,01 €	798.216,44 €	52.403,57 €
154000	Servicios	EUROMED Police IV	11.993,92 €	29.188,07 €	- 17.194,15 €
154300	Servicios	EUROMED Justicia IV	- €	1.667,80 €	- 1.667,80 €
160400	Twinning	Fortalecimiento del Sistema de Gestión de Pesca en Turquía	6,63 €	262,38 €	- 255,75 €
160900	Pillar Assessment	Programa de Apoyo a la Transparencia y Anticorrupción en Ghana	2.046.724,82 €	1.915.425,81 €	131.299,01 €
161200	Twinning	Fortalecimiento de los derechos de las víctimas en el sistema de justicia penal	- 697,55 €	425,33 €	- 1.122,88 €
161800	Subvenciones	QUDRA Refugiados en Jordania	- €	6,20 €	- 6,20 €
161900	Twinning	Mejora del rendimiento de la Dirección General de	2,56 €	75,78 €	- 73,22 €
162000	Pillar Assessment	Iniciativa de la UE para la movilización de expertos en Empleo y Protección Social-SOCIEUX+	281.352,24 €	283.439,23 €	- 2.086,99 €
162300	Pillar Assessment	EUROSOCIAL +	4.396.663,23 €	4.294.017,67 €	102.645,56 €
162400	Pillar Assessment	Apoyo a la reforma de la Policía de Myanmar	4.782.653,34 €	4.473.717,93 €	308.935,41 €
162500	Pillar Assessment	Apoyo europeo a las fuerzas especiales de lucha contra la droga en la aplicación de la ley	159.822,44 €	148.156,32 €	11.666,12 €
162700	Twinning	Fortalecimiento de las capacidades del laboratorio de aduanas serbio	- €	111,24 €	- 111,24 €
162800	Pillar Assessment	Mejora de la cooperación y refuerzo de las capacidades para hacer frente al Crimen Organizado relacionado con la droga a lo largo de la ruta de la heroína	2.328.630,87 €	2.189.129,22 €	139.501,65 €
162900	Pillar Assessment	Proyecto de apoyo a la cooperación Sur Sur	324.198,22 €	226.164,42 €	98.033,80 €



CÓDIGOS	TIPO PROYECTO	NOMBRE DEL PROYECTO	INGRESOS	GASTOS	MARGEN
163000	Pillar Assessment	Programa de Intercambio de Expertos Cuba-UE II	784.838,14 €	735.459,49 €	49.378,65 €
163100	Pillar Assessment	Acortando distancias: Políticas y servicios inclusivos para la igualdad de derechos de las personas con discapacidad	1.690.490,56 €	1.386.382,07 €	304.108,49 €
163200	Pillar Assessment	ECI_niger	1.719.374,82 €	1.608.231,41 €	111.143,41 €
163300	Pillar Assessment	GAR-SI SAHEL (Grupos de Intervención Rápida de vigilancia y de intervención en el Sahel)	1.741.441,63 €	1.628.828,17 €	112.613,46 €
170020	Estructura	ESTRUCTURA	- €	1.294,15 €	- 1.294,15 €
170302	Fondos propios	PREPARACIÓN DE PROYECTOS 2017 JAI	- €	809,61 €	- 809,61 €
170400	Twinning	Asegurar el transporte de mercancías peligrosas por carretera sobre la base del marco normativo internacional ADR	120.954,81 €	108.351,77 €	12.603,04 €
170500	Twinning	Apoyo a la Agencia Tributaria en Montenegro	- €	116,61 €	- 116,61 €
170800	Pillar Assessment	Euroclima+ Cambio climático	1.216.373,52 €	1.137.924,00 €	78.449,52 €
170900	Pillar Assessment	EL PACCTO: Programa de asistencia Europa-Latinoamérica contra el crimen transnacional organizado: por el Estado de Derecho y la seguridad ciudadana	1.513.256,07 €	1.414.643,96 €	98.612,11 €
171600	Servicios	Lucha contra el Terrorismo en Oriente Medio y Norte de África	201.441,82 €	139.519,09 €	61.922,73 €
171700	Pillar Assessment	Convivir sin discriminación: un enfoque basado en derechos humanos y perspectiva de género	191.780,51 €	195.410,45 €	- 3.629,94 €
171800	Twinning	Fortalecimiento institucional del Ministerio de Comunicación y de sus socios de comunicación y audiovisuales	17.335,89 €	9.353,91 €	7.981,98 €
172100	Subvenciones	EMPACT Delitos contra la propiedad	862,50 €	- €	862,50 €
172400	Pillar Assessment	Apoyo a AMERIPOL	293.708,22 €	276.007,44 €	17.700,78 €
172500	Twinning	Apoyo al sistema de Educación superior en Marruecos en el marco de un acercamiento hacia el Espacio Europeo de Educación Superior	120.242,75 €	98.619,11 €	21.623,64 €
172600	Servicios	Asistencia técnica al programa de cooperación para la seguridad interior entre Senegal y la Unión Europea	131.552,64 €	116.298,71 €	15.253,93 €
172700	Twinning	Apoyo a la reforma institucional y al desarrollo de capacidades del Instituto Superior de la Magistratura marroquí	- €	37,72 €	- 37,72 €
172800	Secipic	Programa sobre transparencia, comunicación y gestión del conocimiento de la Cooperación Española	103.973,84 €	167.505,30 €	- 63.531,46 €
172900	Pillar Assessment	Fortalecimiento a la unidad Especial de Investigación de la Fiscalía	463.352,67 €	433.076,10 €	30.276,57 €
180003	Estructura	ESTRUCTURA 2018 DEMA	- €	150,00 €	150,00 €
180014	Estructura	ESTRUCTURA 2018 SISTEMAS DE GESTIÓN Y PROCEDIMIENTOS	- €	31.181,70 €	- 31.181,70 €
180500	Pillar Assessment	GAR-SI SAHEL - Burkina Faso	929.082,82 €	868.301,71 €	60.781,11 €
180600	Pillar Assessment	GAR-SI SAHEL - Mali	949.322,51 €	887.217,75 €	62.104,76 €





CÓDIGOS	TIPO PROYECTO	NOMBRE DEL PROYECTO	INGRESOS	GASTOS	MARGEN
180800	Twinning	Mejora de la capacidad de las oficinas de ejecución de lo civil	319.246,27 €	214.490,84 €	104.755,43 €
180900	Pillar Assessment	Lucha contra la trata de personas y migración irregular en Nigeria	1.026.533,59 €	960.688,86 €	65.844,73 €
181000	Pillar Assessment	GAR-SI SAHEL - Senegal (Grupo de Intervención Rápida de vigilancia y de intervención en el Sahel - Senegal)	504.283,76 €	471.292,74 €	32.991,02 €
181100	Servicios	Servicios especializados para el desarrollo de capacidades nacionales en la promoción del empleo en Honduras	370.943,63 €	232.934,78 €	138.008,85 €
181200	Twinning	Fortalecimiento de la capacidad del organismo nacional ucraniano de normalización	38.727,32 €	23.354,33 €	15.372,99 €
181300	Twinning	Fortalecimiento de las capacidades de la Agencia postal	119.490,44 €	111.252,35 €	8.238,09 €
181400	Subvenciones	EMPACT Armas 2018	- €	11,68 €	- 11,68 €
181600	Pillar Assessment	GAR-SI SAHEL - Niger (Grupo de Intervención Rápida de vigilancia y de intervención en el Sahel - Niger)	798.883,67 €	746.620,29 €	52.263,38 €
181700	Twinning	Mejor gestión de terroristas y delincuentes peligrosos en prisión, así como la prevención de la radicalización	507.571,11 €	335.411,04 €	172.160,07 €
181800	Twinning	Fortalecimiento del expertise científico y técnico en el seno de la policía científica y técnica de Argelia	15.998,51 €	10.282,21 €	5.716,30 €
181900	Twinning	Apoyo institucional para mejorar el desempeño del sistema tunecino de investigación e innovación	321.467,08 €	230.387,51 €	91.079,57 €
182000	Servicios	Riesgos en el transporte terrestre de materiales químicos y biológicos en el Norte de África y el Sahel	347.334,82 €	244.380,50 €	102.954,32 €
182100	Pillar Assessment	Apoyo de las fuerzas de la ley de la Unión Europea en la lucha contra las drogas y el crimen organizado en Perú	925.429,67 €	871.431,32 €	53.998,35 €
182200	Twinning	Apoyo al Ministerio de Educación Superior e Investigación Científica	312.006,66 €	225.408,87 €	86.597,79 €
182300	Pillar Assessment	Proyecto de Intercambio de Expertos UE-Cuba para la promoción de las fuentes renovables de energía y la eficiencia energética en Cuba	254.037,32 €	256.689,15 €	- 2.651,83 €
182400	Pillar Assessment	Prevención, preparación y respuesta ante desastres naturales y causados por el hombre, Región Sur, Fase III	135.786,00 €	128.114,98 €	7.671,02 €
182500	Pillar Assessment	Refuerzo unidades de investigación, institutos forenses en el Sistema de la Integración Centroamericana R1 y R2 ICRIME	760.914,00 €	719.079,77 €	41.834,23 €
182600	Servicios	Apoyo a la Administración Estatal de Aviación de Ucrania (SAAU)	382.084,87 €	315.690,90 €	66.393,97 €
182700	Twinning	Fortalecimiento de la capacidad de gestión de datos geoespaciales e interoperabilidad de la Agencia catastral nacional	318.918,61 €	236.983,14 €	81.935,47 €
190001	Estructura	ESTRUCTURA 2019 DIRECCIÓN	- €	413,71 €	413,71 €
190002	Estructura	ESTRUCTURA 2019 JYS	- €	108,72 €	- 108,72 €
190004	Estructura	ESTRUCTURA 2019 APAS	- €	13,93 €	- 13,93 €



CÓDIGOS	TIPO PROYECTO	NOMBRE DEL PROYECTO	INGRESOS	GASTOS	MARGEN
190005	Estructura	ESTRUCTURA 2019 GESTIÓN ECONÓMICA	- €	30,25 €	30,25 €
190007	Estructura	ESTRUCTURA 2019 RECURSOS HUMANOS	- €	3.308,57 €	3.308,57 €
190014	Estructura	ESTRUCTURA 2019 SISTEMAS DE GESTIÓN Y PROCEDIMIENTOS	- €	9.883,34 €	9.883,34 €
190016	Estructura	ESTRUCTURA 2019 ESTRATEGIA Y COMUNICACIÓN	- €	10,64 €	10,64 €
190020	Estructura	ESTRUCTURA 2019 GASTOS CORRIENTES	- €	1.322,24 €	1.322,24 €
190022	Estructura	ESTRUCTURA 2019 GASTOS CORRIENTES DISTRIBUC.GLOBAL	- €	926,66 €	926,66 €
190302	Fondos propios	PREPARACIÓN DE PROYECTOS 2019 JYS	- €	229,06 €	229,06 €
190303	Fondos propios	PREPARACIÓN DE PROYECTOS 2019 DEMA	- €	22.249,84 €	22.249,84 €
190304	Fondos propios	PREPARACIÓN DE PROYECTOS 2019 APAS	- €	8.998,55 €	8.998,55 €
190400	Twinning	Formación forense hacia métodos de examen avanzados.	448.792,46 €	310.685,30 €	138.107,16 €
190500	Twinning	Capacitación de las Organizaciones de Productores Pesqueros y de las Direcciones Provinciales de Agricultura de acuerdo a la Organización Común de Mercados (OCM)	489.974,35 €	346.923,66 €	143.050,69 €
190600	Subvenciones	EMPACT Armas 2019	43.380,78 €	38.722,64 €	4.658,14 €
190700	Subvenciones	EMPACT Drogas 2019	40.290,13 €	35.280,97 €	5.009,16 €
190800	Pillar Assessment	GAR-SI SAHEL - Chad (Grupo de Intervención Rápida de vigilancia y de intervención en el Sahel - Chad)	1.704.472,34 €	1.592.964,90 €	111.507,44 €
191100	Subvenciones	CEPOL - Crime Medioambiental	- €	0,30 €	0,30 €
191200	Twinning	Mejora de la eficiencia de las capacitaciones previas al servicio para jueces y fiscales	534.117,36 €	356.955,23 €	177.162,13 €
191500	Pillar Assessment	Apoyo a la gestión integrada de las fronteras y la migración en Marruecos	6.713.610,16 €	6.384.491,10 €	329.119,06 €
191600	Twinning	Fortalecimiento de las capacidades de la Autoridad de la Competencia de Albania (ACA) en la protección de la libre y efectiva competencia en el mercado	318.662,23 €	208.952,10 €	109.710,13 €
191700	Twinning	Establecimiento del marco regulatorio, apoyo a la implementación de la estrategia nacional y fortalecimiento de las capacidades institucionales en materia de gestión de residuos	520.646,57 €	444.440,83 €	76.205,74 €
191800	Twinning	Mejora de las condiciones de empleo y de las relaciones laborales, así como de la salud y la seguridad en el trabajo en Georgia	120.457,79 €	69.823,48 €	50.634,31 €
191900	Subvenciones	EMPACT LVG – Op Damage	938,32 €	834,55 €	103,77 €
192000	Twinning	Fortalecimiento de capacidades del Servicio Estatal de Supervisión de Seguros de Georgia (ISSSG)	405.795,10 €	255.260,61 €	150.534,49 €
192100	Twinning	Apoyo y modernización de las capacidades institucionales, técnicas y de creación de conciencia de la Oficina de Patentes de Egipto (EGYPO)	219.634,82 €	186.244,80 €	33.390,02 €



CÓDIGOS	TIPO PROYECTO	NOMBRE DEL PROYECTO	INGRESOS	GASTOS	MARGEN
192200	Pillar Assessment	Participación de República Dominicana en EUROsociAL	57.429,18 €	55.090,53 €	2.338,65 €
192300	Servicios	Apoyo a la lucha contra el terrorismo en Túnez: Fase II	12.384,00 €	8.868,74 €	3.515,26 €
192400	Subvenciones	EMPACT LVG – Op Ciberpatrullaje	117,19 €	166,34 €	- 49,15 €
192500	Servicios	Contrato con el BID con el objeto de movilización de expertise público en migraciones	18.417,03 €	13.923,03 €	4.494,00 €
192600	Pillar Assessment	Apoyo de la UE a la Administración electrónica y la economía digital en Ucrania	6.568,52 €	27.895,96 €	- 21.327,44 €
192700	Servicios	Asociación operativa conjunta de lucha contra la inmigración irregular, el tráfico de migrantes y la trata de personas en Senegal	176.911,58 €	168.721,21 €	8.190,37 €
192800	Servicios	Programa de Apoyo al G5 para la Seguridad en el Sahel (PAGS) Fase II	303.688,60 €	190.368,35 €	113.320,25 €
192900	Twinning	Fortalecimiento Institucional de la Autoridad Tributaria Egipcia	- €	5.176,06 €	- 5.176,06 €
193000	Pillar Assessment	Protección de espacios públicos	565.829,12 €	529.530,01 €	36.299,11 €
193100	Pillar Assessment	Apoyo a la gestión integrada de fronteras en América Latina - EUROFRONT	176.694,74 €	166.307,29 €	10.387,45 €
193200	Subvenciones	EMPACT LVG – NOA30D	16.356,39 €	15.308,72 €	1.047,67 €
193300	Pillar Assessment	Lucha contra el terrorismo para la seguridad en el Líbano	543.968,60 €	516.526,62 €	27.441,98 €
193400	Pillar Assessment	Programa de Seguridad Fronteriza para Países Múltiples en Jamaica, Haití y República Dominicana	133.994,70 €	125.870,61 €	8.124,09 €
193500	Subvenciones	Lucha contra el crimen organizado y contras las armas pequeñas y ligeras	10.157,29 €	4.997,99 €	5.159,30 €
193600	Pillar Assessment	Apoyo al combate a la corrupción en Mozambique	16.892,57 €	15.872,74 €	1.019,83 €
200000	Estructura	ESTRUCTURA 2020	2.478.000,00 €	- €	2.478.000,00 €
200001	Estructura	ESTRUCTURA 2020 DIRECCIÓN	250,74 €	440.663,08 €	- 440.412,34 €
200002	Estructura	ESTRUCTURA 2020 JYS	- €	474.311,18 €	- 474.311,18 €
200003	Estructura	ESTRUCTURA 2020 DEMA	1.440,03 €	518.822,61 €	- 517.382,58 €
200004	Estructura	ESTRUCTURA 2020 APAS	860,66 €	427.505,83 €	- 426.645,17 €
200005	Estructura	ESTRUCTURA 2020 GESTIÓN ECONÓMICA	262,37 €	396.601,92 €	- 396.339,55 €
200006	Estructura	ESTRUCTURA 2020 TESORERIA	91,10 €	217.313,13 €	- 217.222,03 €
200007	Estructura	ESTRUCTURA 2020 RECURSOS HUMANOS	1.583,60 €	551.647,48 €	- 550.063,88 €
200008	Estructura	ESTRUCTURA 2020 INFORMÁTICA	47,47 €	307.118,86 €	- 307.071,39 €
200009	Estructura	ESTRUCTURA 2020 ASESORIA JURÍDICA	683,72 €	663.540,04 €	- 662.856,32 €
200014	Estructura	ESTRUCTURA 2020 SISTEMAS DE GESTIÓN Y PROCEDIMIENTOS	- €	101.251,61 €	- 101.251,61 €
200015	Estructura	ESTRUCTURA 2020 UNIDAD DE APOYO A LA COOPERACION ESPAÑOLA	- €	156,58 €	- 156,58 €
200016	Estructura	ESTRUCTURA 2020 ESTRATEGIA Y COMUNICACIÓN	332,57 €	514.832,07 €	- 514.499,50 €
200018	Estructura	ESTRUCTURA 2020 PROGRAMA GESTIÓN DEL CONOCIMIENTO	1.053,82 €	149.358,54 €	- 148.304,72 €



CÓDIGOS	TIPO PROYECTO	NOMBRE DEL PROYECTO	INGRESOS	GASTOS	MARGEN
200020	Estructura	ESTRUCTURA 2020 GASTOS CORRIENTES	12.974,51 €	1.615.207,28 €	- 1.602.232,77 €
200021	Estructura	ESTRUCTURA 2020 GASTOS AMORT.ANTER.2015	- €	597,99 €	- 597,99 €
200022	Estructura	ESTRUCTURA 2020 GASTOS CORRIENTES DISTRIBUC.GLOBAL	- €	1.236,55 €	1.236,55 €
200023	Estructura	PROYECTO INTEGRITY	- €	186.300,00 €	- 186.300,00 €
200024	Estructura	ESTRUCTURA 2020 CONTROL FINANCIERO	- €	3.254,83 €	- 3.254,83 €
200025	Estructura	ESTRUCTURA 2020 JUSTICIA Y ESTADO DE DERECHO	821,32 €	149.325,77 €	- 148.504,45 €
200026	Estructura	ESTRUCTURA 2020 SEGURIDAD PAZ Y DESARROLLO	1.197,15 €	341.657,19 €	- 340.460,04 €
200102	Fondos propios	BECAS 2020 JYS	- €	10.368,58 €	- 10.368,58 €
200103	Fondos propios	BECAS 2020 DEMA	- €	17.582,02 €	- 17.582,02 €
200104	Fondos propios	BECAS 2020 APAS	- €	17.409,69 €	- 17.409,69 €
200105	Fondos propios	BECAS 2020 GESTIÓN ECONÓMICA	- €	1.626,82 €	- 1.626,82 €
200107	Fondos propios	BECAS 2020 RECURSOS HUMANOS	- €	8.525,74 €	- 8.525,74 €
200116	Fondos propios	BECAS 2020 ESTRATEGIA Y COMUNICACIÓN	- €	7.904,52 €	- 7.904,52 €
200125	Fondos propios	BECAS 2020 JUSTICIA Y ESTADO DE DERECHO	- €	1.176,82 €	- 1.176,82 €
200126	Fondos propios	BECAS 2020 SEGURIDAD PAZ Y DESARROLLO	- €	11.436,87 €	- 11.436,87 €
200302	Fondos propios	PREPARACIÓN DE PROYECTOS 2020 JYS	- €	38.863,67 €	- 38.863,67 €
200303	Fondos propios	PREPARACIÓN DE PROYECTOS 2020 DEMA	- €	3.058,99 €	- 3.058,99 €
200304	Fondos propios	PREPARACIÓN DE PROYECTOS 2020 APAS	- €	7.475,56 €	- 7.475,56 €
200500	Subvenciones	CEPOL: Estrategia de armas de fuego: aspectos internos e impacto en la Unión Europea	14.483,56 €	13.793,47 €	690,09 €
200600	Servicios	(STE) Lucha contra el Terrorismo en Oriente Medio y Norte de África	232.833,26 €	161.475,77 €	71.357,49 €
200700	Pillar Assessment	Apoyo en el sector de la estrategia de seguridad, particularmente la seguridad marítima en Mauritania	93.329,85 €	87.483,86 €	5.845,99 €
200800	Twinning	Apoyo al Instituto de Normalización de Azerbaiyán para la aplicación del Plan Nacional de armonización del sistema nacional de normalización con los requisitos internacionales	3.747,10 €	2.249,29 €	1.497,81 €
201000	Pillar Assessment	Facilidad para el Empleo, el Trabajo y la Protección Social. 3ª Fase	115.544,22 €	109.007,51 €	6.536,71 €
201100	Subvenciones	EMPACT Cocaína, Heroína y Cannabis 2020	25.447,22 €	25.036,38 €	410,84 €
201200	Subvenciones	EMPACT Armas de fuego	14.600,13 €	14.404,67 €	195,46 €
201300	Subvenciones	EMPACT LVG- Op. CASINO	38.077,64 €	35.586,65 €	2.490,99 €
201400	Subvenciones	EMPACT LVG. Op. Hannibal/Asparuk/Corona	31.385,55 €	29.332,58 €	2.052,97 €
201500	Subvenciones	EMPACT LVG- Op. Lezo	33.005,76 €	32.470,00 €	535,76 €
201600	Subvenciones	EMPACT LVG OP. IPLAT	1.309,49 €	1.228,44 €	81,05 €

CÓDIGOS	TIPO PROYECTO	NOMBRE DEL PROYECTO	INGRESOS	GASTOS	MARGEN
201700	Subvenciones	EMPACT LVG - OP. SIWIT I	649,65 €	639,42 €	10,23 €
201800	Subvenciones	EMPACT LVG OP. TOSCANA	499,05 €	491,06 €	7,99 €
201900	Pillar Assessment	Apoyo a la Implementación de la Agenda 2030 en Paraguay	15.007,65 €	21.579,02 €	- 6.571,37 €
202200	Subvenciones	EMPACT LVG- OP. TELÓN DE ACERO	6.375,04 €	5.967,03 €	408,01 €
210000	Estructura	ESTRUCTURA	- €	- 120,00 €	120,00 €
210400	Pillar Assessment	CADAP 7 - Programa sobre Drogas en Asia Central 7	- €	14.825,48 €	- 14.825,48 €
<b>Suma de Ingresos-Gastos</b>			<b>53.017.859,30</b>	<b>53.508.732,67</b>	<b>-490.873,37</b>

NADIA MARIA CALVIÑO SANTAMARIA - 2022-12-30 14:07:58 CET  
 ANNA TERRON CUSI - 2022-12-19 14:15:06 CET  
 Puede comprobar la autenticidad de esta copia mediante CSV: OIP\_EUCPWDM4SEXVSD5CFAMPBDBENACHTQZALUWV.PARRA dIERGOMÉ RICA DE ADMINISTRACIÓN Y POLÍTICAS PÚBLICAS, FSP





## Consideraciones sobre los gastos de personal de la fundación

Dentro del epígrafe 6. Gastos de Personal de las cuentas anuales, estos gastos están distribuidos según el siguiente detalle:

		2020	2019	% Variación
Estructura	Sueldos, salarios y asimilados	3.824.740,87	3.304.786,79	16%
	Cargas sociales	1.035.655,96	936.837,54	11%
	<b>Total:</b>	<b>4.860.396,83</b>	<b>4.241.624,33</b>	<b>15%</b>
Proyectos	Sueldos, salarios y asimilados	11.138.378,43	10.772.866,26	3%
	Cargas sociales	1.344.865,58	1.352.095,44	-1%
	<b>Total:</b>	<b>12.483.244,01</b>	<b>12.124.961,70</b>	<b>3%</b>
<b>Total</b>	<b>Sueldos, salarios y asimilados</b>	<b>14.963.119,30</b>	<b>14.077.653,05</b>	<b>6,29%</b>
	<b>Cargas sociales</b>	<b>2.380.521,54</b>	<b>2.288.932,98</b>	<b>4,00%</b>
	<b>Total:</b>	<b>17.343.640,84</b>	<b>16.366.586,03</b>	<b>5,97%</b>

La variación en el gasto de sueldos y salarios se explica de la siguiente manera:

- Personal de estructura: se observa un ligero incremento ya que hasta este momento no se había ajustado la estructura al incremento de actividad.
- Personal de proyectos: no ha habido prácticamente variación respecto del año anterior debido a que se ha mantenido similar volumen de proyectos.

Además, la distribución del gasto de personal en el ejercicio 2020, en función de la procedencia de la financiación, distinguiendo entre la financiación de Administración General del Estado (AECID, DGPOLDES, Fondos Propios de FIIAPP) destinada a cubrir los costes de personal de estructura como de proyectos y, la financiación a través de fondos recibidos de proyectos de la UE es la siguiente:

		2020	2019	% Variación
Financiados por CE	Sueldos, salarios y asimilados	12.934.440,92	12.070.999,03	7%
	Cargas sociales	1.831.199,92	1.720.318,02	6%
	<b>Total:</b>	<b>14.765.640,84</b>	<b>13.791.317,06</b>	<b>7%</b>
Financiados por AGE	Sueldos, salarios y asimilados	2.028.678,38	2.006.654,02	1%
	Cargas sociales	549.321,62	568.614,96	-3%
	<b>Total:</b>	<b>2.578.000,00</b>	<b>2.575.268,97</b>	<b>0%</b>
<b>Total</b>	<b>Sueldos, salarios y asimilados</b>	<b>14.963.119,30</b>	<b>14.077.653,05</b>	<b>6,29%</b>
	<b>Cargas sociales</b>	<b>2.380.521,54</b>	<b>2.288.932,98</b>	<b>4,00%</b>
	<b>Total:</b>	<b>17.343.640,84</b>	<b>16.366.586,03</b>	<b>5,97%</b>

## Consideraciones sobre gastos por ayudas y otros gastos de la actividad

Dentro del epígrafe 2. “Gastos por ayudas” y del epígrafe 9. “Otros gastos de la actividad”, se recogen los gastos según la siguiente clasificación:

Categoría	Clases	
	Gastos por ayudas y otros gastos de la actividad	Gastos por ayudas y otros gastos de la actividad
	2020	2019
621 Arrendamientos y cánones	1.727.524,41	1.714.918,73
622 Reparaciones y conservación	50.822,01	50.454,87
623 Servicios de profesionales independientes	5.897.298,64	6.259.238,87
624 Transportes	2.476,28	9.213,85
625 Primas de seguros	104.027,49	26.678,96
626 Servicios bancarios y similares	1.809,51	7.026,64
627 Publicidad, propaganda y relaciones públicas	362.543,82	746.771,92
628 Suministros	102.556,22	121.954,32
629 Otros servicios	17.862.963,87	32.969.139,91
631 Otros tributos	-85,22	7.603,02
655 Pérdidas, deterioro y variación de provisiones por operaciones	0,00	0,00
650 Ayudas monetarias	0,00	0,00
651 Ayudas no monetarias	8.967.134,48	10.057.554,16
658 Reintegro de subvenciones, donaciones y legados	221.049,24	65.665,00
<b>Total</b>	<b>35.300.120,75</b>	<b>52.036.220,25</b>

Lo que recoge cada una de ellas atiende a la siguiente descripción:

- **Cuenta - “Arrendamientos y Cánones”**- Recoge el gasto del alquiler de la sede que utiliza FIIAPP en la c/ Beatriz de Bobadilla 18 y c/ Almansa 105 dentro del Parque empresarial José María Churruga (Madrid). Además de otros espacios arrendados para uso como oficinas de la Antena de Bruselas y oficinas de gestión en algunos proyectos.
- **Cuenta - “Reparaciones y conservación”**- Recoge gastos menores de reparaciones de las oficinas realizados durante el ejercicio.
- **Cuenta - “Servicios de profesionales independientes”**- Recoge el importe de los servicios de profesionales hacia la Fundación por personal que trabaja directamente en los proyectos: consultores, abogados, notarios, traductores, intérpretes
- **Cuenta - “Transportes”**- Recoge el importe de transportes a cargo de la entidad, realizados por terceros.
- **Cuenta - “Primas de seguros”**- Recoge el importe de los distintos seguros realizados para realizar cursos durante el ejercicio.
- **Cuenta - “Servicios bancarios y similares”**- Recoge el importe de servicios bancarios y similares, que no tienen la consideración de gastos financieros.
- **Cuenta - “Publicidad, Propagada y Relaciones Públicas”**- Recoge el importe satisfecho durante el ejercicio, en concepto de publicidad, entendida como gastos en publicaciones (folletos, libros, etc.) editadas con motivo de la actividad de FIIAPP.
- **Cuenta - “Suministros”**- Recoge el importe satisfecho durante el ejercicio, en concepto de consumos de electricidad, gas, combustible y cualquier otro abastecimiento que no tuviere cualidad de almacenable.







## Nota 19. Subvenciones, donaciones, legados y aportaciones dinerarias

El detalle del movimiento de la deuda generada por subvenciones en el ejercicio 2020 ha sido el siguiente (en euros):

	Saldos Iniciales		Movimientos del corto plazo						Movs. largo plazo	Saldos Finales	
	Deuda a corto plazo 31.12.2019	Deuda a largo plazo 31.12.2019	Altas /Adendas	Ingresos	Ajustes al Patrimonio Neto	Bajas	Reclasificación C/P-L/P	Otras reclasificaciones	Reclasificación C/P-L/P	Deuda a corto plazo 31.12.2020	Deuda a largo plazo 31.12.2020
CE Hermanamiento	15.124.366,10	4.574.131,32	1.053.794,98	- 5.275.766,38	8.721,96	- 2.192.467,53	2.146.296,07	75,00	- 2.146.296,07	10.865.020,20	2.427.835,25
Subvenciones	1.454.927,66	1,00	857.351,38	- 276.875,83	0,70	- 141.923,92	- 345.382,00	- 0,01	345.382,00	1.548.097,98	345.383,00
Pillar Assesment	96.810.381,05	87.644.380,53	77.717.431,77	- 43.196.823,20	- 454.926,63	- 1.145.940,41	- 19.803.378,27	25.020,96	19.803.378,27	109.951.765,27	107.447.757,80
Subvenciones AGE SGCID * (SECIPIIC)	- 2.461,09	-	-	-	-	-	-	- 2.602,44	-	- 5.063,53	-
Resto de partidas	-	-	-	-	-	-	-	-	-	-	-
<b>Total</b>	<b>113.387.213,72</b>	<b>92.218.512,85</b>	<b>79.628.578,13</b>	<b>-48.749.465,41</b>	<b>-446.203,97</b>	<b>-3.480.331,86</b>	<b>-18.002.464,20</b>	<b>22.493,51</b>	<b>18.002.464,20</b>	<b>122.359.819,92</b>	<b>110.220.976,05</b>

A efectos comparativos, se presenta la información relativa al 2019:

	Saldos Iniciales		Movimientos del corto plazo						Movs. largo plazo	Saldos Finales	
	Deuda a corto plazo 31.12.2018	Deuda a largo plazo 31.12.2018	Altas /Adendas	Ingresos	Ajustes al Patrimonio Neto	Bajas	Reclasificación C/P-L/P	Otras reclasificaciones	Reclasificación C/P-L/P	Deuda a corto plazo 31.12.2019	Deuda a largo plazo 31.12.2019
CE Hermanamiento	11.875.393,39	4.225.687,63	11.981.843,06	- 6.894.778,04	4.142,52	- 1.493.791,14	- 348.443,69	-	348.443,69	15.124.366,10	4.574.131,32
Subvenciones	-	-	1.704.366,41	- 409.917,09	-	- 829.293,89	-	989.772,23	-	1.454.927,66	-
Pillar Assesment	79.205.214,80	81.647.999,68	86.113.919,00	- 56.069.776,76	- 1.281.783,47	- 5.160.811,67	- 5.996.380,85	-	5.996.380,85	96.810.381,05	87.644.380,53
Subvenciones AGE SGCID * (SECIPIIC)	44.652,50	-	2.585.000,00	- 2.632.201,12	-	-	-	87,53	-	- 2.461,09	-
Resto de partidas	989.786,23	-	-	457,04	- 457,04	-	-	- 989.786,23	-	0,00	-
<b>Total</b>	<b>92.115.046,92</b>	<b>85.873.687,31</b>	<b>102.385.128,47</b>	<b>-66.006.215,97</b>	<b>-1.278.097,99</b>	<b>-7.483.896,70</b>	<b>-6.344.824,54</b>	<b>73,53</b>	<b>6.344.824,54</b>	<b>113.387.213,72</b>	<b>92.218.512,85</b>

La Fundación registra el Reintegro de las subvenciones conforme a lo establecido en la “Resolución de 26 de marzo de 2013, del Instituto de Contabilidad y Auditoría de Cuentas, por la que se aprueba el Plan de Contabilidad de pequeñas y medianas entidades sin fines lucrativos.”



## Consideraciones de las subvenciones recibidas por la Fundación por ámbito de actuación

### Hermanamientos (Twinning)

El Programa de Twinning o Hermanamientos es una modalidad de Asistencia Técnica Pública, creado en 1998 por la Comisión Europea con el objeto de asistir en la incorporación del acervo de la UE (el cuerpo normativo y los procedimientos comunitarios) y la consiguiente reforma de sus instituciones a las Administraciones de los países candidatos de la Europa Central y Oriental que se iban adherir a la Unión Europea. En la actualidad, y debido al éxito alcanzado, el programa además de aplicarse a los últimos países incorporados a la Unión Europea y a los países en proceso de adhesión, se aplica también a los potenciales candidatos a la adhesión, así como a los países enmarcados en la Política Europea de Vecindad.

### Asistencia técnica pública (ATP)

La Asistencia Técnica Pública (ATP) es una modalidad de cooperación técnica basada en la transferencia de conocimiento especializado y el intercambio de experiencias. Su principal objetivo es crear y desarrollar las capacidades individuales e institucionales necesarias para fortalecer el Estado, modernizar la Administración Pública y mejorar la calidad de la democracia.

La FIIAPP agiliza y facilita la participación de las Administraciones Públicas y de sus trabajadores en proyectos y programas de asistencia técnica. La acción de la FIIAPP se concentra en apoyar la reforma y modernización del Estado para una mejor gobernanza. Colabora en el diseño e implementación de políticas públicas y en el desarrollo de capacidades institucionales en sectores como justicia, seguridad e interior; desarrollo social y sociedad civil; Administraciones Públicas y descentralización; medio ambiente, desarrollo rural y obras públicas; economía y finanzas; y migración y desarrollo. Es decir, en todo aquello que requiere de una "acción pública".

La FIIAPP se consolida como uno de los principales operadores europeos de Asistencia Técnica Pública, movilizándolo anualmente más de 1.000 expertos y funcionarios públicos de la Administración española y europea en la ejecución de más de 1.000 proyectos y programas desde su creación, con un presupuesto cercano a 500 millones de euros.

### Contratos firmados como entidad acreditada (Acuerdos de Delegación, Acuerdos de contribución o PA GRANT)

La cooperación delegada es una modalidad de cooperación que se caracteriza porque la Unión Europea delega en la entidad elegida la gestión y ejecución del presupuesto y las actividades del proyecto.

En 2011 la FIIAPP pasó el proceso de acreditación de la Comisión Europea para la gestión indirecta de presupuesto de la UE. Esta delegación de la responsabilidad de la ejecución presupuestaria convierte a la entidad delegada en autoridad contractual con la capacidad de adjudicar, firmar contratos, ejecutar pagos, asumiendo el mismo rol que tiene la Comisión Europea en la implementación de programas y proyectos.

A partir del 2014 se modificó el Reglamento Financiero que regulaba el marco presupuestario de la UE y con ello surgieron nuevos modelos de contrato que regulan la gestión de fondos de la UE bajo las modalidades de Gestión Directa o Gestión Indirecta (Pillar Assessed Grant or Delegation Agreement) para entidades acreditadas.



**Acuerdos de Delegación** (Delegation Agreement) financiados por la UE que están vigentes en 2020:

- SEACOP en África Occidental, un programa europeo financiado con 6.000.000 euros en dos fases, que lucha contra el tráfico marítimo ilícito de sustancias y las redes criminales
- “Programa de Apoyo a la Transparencia y Anticorrupción en Ghana”, un programa liderado por la FIIAPP con un presupuesto 13 millones de euros y que tiene como objetivo promover el buen gobierno en Ghana mediante la reducción de la corrupción y mejorar la rendición de cuentas, el cumplimiento del estado de derecho y la gobernanza ambiental.
- “Apoyo a la reforma de la Policía de Myanmar”, un programa liderado por la FIIAPP con un presupuesto 30 millones de euros y que tiene como objetivo contribuir a un enfoque más preventivo, equilibrado y profesional por parte de las fuerzas del orden, basado en las mejores prácticas internacionales y en el respeto de los derechos humanos.
- “Mejora de la cooperación y refuerzo de las capacidades para hacer frente al Crimen Organizado relacionado con la droga a lo largo de la ruta de la heroína”, un programa liderado por la FIIAPP con un presupuesto de 12 millones de euros y que tiene como objetivo contribuir a la prevención y la lucha eficaz contra el crimen organizado, incluido el tráfico ilícito de drogas, a lo largo de la denominada "Ruta de la heroína".
- “Programa de Intercambio de Expertos Cuba-UE II”, un proyecto liderado por la FIIAPP con un presupuesto de 5,7 millones de euros y que tiene como objetivo acompañar el proceso de actualización del modelo cubano a través del intercambio de experiencias y buenas prácticas.
- “Creación de un equipo conjunto de investigación (ECI) para la lucha contra las redes criminales vinculadas a la inmigración ilegal, el tráfico de personas y tráfico de migrantes”, un proyecto liderado por la FIIAPP con un presupuesto de 6 millones de euros y que tiene como objetivo contribuir a la lucha contra las redes criminales vinculadas a la inmigración ilegal, el tráfico de personas y el tráfico de migrantes en Níger a través del fortalecimiento de las capacidades de la Policía y de las autoridades de Níger.
- “GAR-SI SAHEL (Grupos de Intervención Rápida de vigilancia y de intervención en el Sahel)”, un proyecto liderado por la FIIAPP con un presupuesto de 8,69 millones de euros y que tiene como objetivo contribuir a la seguridad de la población y a la estabilización del país beneficiario, incluso en zonas remotas y fronteras, como condición previa para su desarrollo socioeconómico sostenible.
- “Euroclima+ Cambio Climático”, III fase del Programa Euroclima, proyecto liderado por la FIIAPP con un presupuesto de 4.7 millones de euros y que tiene como objetivo promover la sostenibilidad medioambiental y un mayor desarrollo de la resiliencia climática en Latinoamérica, en particular en beneficio de los más vulnerables.
- “El PAcCTO: Programa de asistencia Europa-Latinoamérica contra el crimen transnacional organizado: por el Estado de Derecho y la seguridad ciudadana”. El proyecto está liderado por FIIAPP y Expertise France mediante un acuerdo de Co-Delegación, con un presupuesto total de 19 millones de euros (de los que FIIAPP tiene la responsabilidad de una ejecución de 11 millones), y que tiene como objetivo reforzar un espacio judicial y policial en América Latina, que contribuya a la cooperación transfronteriza, regional e internacional en la lucha contra el crimen organizado.



- “Convivir sin discriminación: un enfoque basado en derechos humanos y perspectiva de género”, proyecto co-liderado por la FIIAPP junto con la AECID, con un presupuesto del proyecto de 5.5 millones de euros, aunque la FIIAPP únicamente es responsable de la ejecución de 1.39 millones y, que tiene como objetivo reforzar los instrumentos y políticas públicas con miras a prevenir el racismo y la xenofobia sobre la población migrante en Marruecos, en tanto que es país de emigración, tránsito y destino de migrantes, sobre la base de la protección de los derechos fundamentales de las personas migrantes, con el propósito de promover la “convivencia conjunta” con una consideración particular dirigida a la perspectiva de género.
- “GAR-SI SAHEL - Burkina Faso (Grupos de Intervención Rápida de vigilancia y de intervención en el Sahel- Burkina Faso)”, un proyecto liderado por FIIAPP con un presupuesto de 6.385.896,89 euros y que tiene como objetivo contribuir a la seguridad de las poblaciones y a la estabilización del país beneficiario, incluyendo las zonas aisladas/alejadas y transfronterizas, como condición previa para su desarrollo socioeconómico sostenible.
- “GAR-SI SAHEL – Mali (Grupos de Intervención Rápida de vigilancia y de intervención en el Sahel- Mali)”, un proyecto liderado por FIIAPP con un presupuesto de 5.929.971,00 euros y que tiene como objetivo contribuir a la seguridad de las poblaciones y a la estabilización del país beneficiario, incluyendo las zonas aisladas/alejadas y transfronterizas, como condición previa para su desarrollo socioeconómico sostenible.
- “Lucha contra la trata de personas y migración irregular en Nigeria”, un proyecto liderado por FIIAPP con un presupuesto de 8,3 millones de euros y con el objetivo principal de reducir la trata de personas y el tráfico irregular de migrantes, a nivel nacional y regional, así como entre Nigeria y la UE, con un énfasis especial en las mujeres y los niños. El objetivo específico es aumentar la capacidad del gobierno de Nigeria para afrontar estos fenómenos, en el marco de la Política Nacional sobre Migraciones (2015) de Nigeria, realizada con apoyo de la UE a través del FED.
- “GAR-SI SAHEL - Senegal (Grupo de Intervención Rápida de vigilancia y de intervención en el Sahel - Senegal)”, se trata de la continuación a nivel de país del proyecto de ámbito regional GAR-SI Sahel. Este proyecto europeo está liderado por la Guardia Civil junto a la Gendarmería Francesa, Carabinieri de Italia y la Guarda Nacional Republicana de Portugal, con un presupuesto de 6.392.030,00 euros. El objetivo es el seno de las Gendarmerías de los países del Grupo G-5 Sahel y de Senegal unas unidades semejantes a las existentes en España para favorecer el desarrollo de la zona mejorando la seguridad y las condiciones de vida de las poblaciones más alejadas. Para ello se luchará contra las amenazas instaladas en la zona como el terrorismo, el crimen organizado, la trata de seres humanos y protección del medio ambiente.  
Mediante estas unidades se pretende mejorar el control del territorio y las fronteras de estos países posibilitando acciones conjuntas, entre ellos, aumentando la presencia del estado en su territorio y aumentando la gobernanza en el país. El proyecto se inscribe dentro de la Estrategia de la Unión Europea para el Desarrollo y la Seguridad en el Sahel, facilitando a los Estados de la región la mejorar de su seguridad y poder solucionar conjuntamente los problemas comunes del Sahel posibilitando el desarrollo económico de la región.
- “GAR-SI SAHEL - Niger (Grupo de Intervención Rápida de vigilancia y de intervención en el Sahel - Niger)” se trata de la continuación a nivel de país del proyecto de ámbito regional GAR-SI Sahel. Este proyecto europeo está liderado por la Guardia Civil junto a la Gendarmería Francesa, Carabinieri de Italia y la Guarda Nacional Republicana de Portugal, con un presupuesto de 5.887.729,00

euros. El objetivo es el seno de las Gendarmerías de los países del Grupo G-5 Sahel y de Senegal unas unidades semejantes a las existentes en España para favorecer el desarrollo de la zona mejorando la seguridad y las condiciones de vida de las poblaciones más alejadas. Para ello se luchará contra las amenazas instaladas en la zona como el terrorismo, el crimen organizado, la trata de seres humanos y protección del medio ambiente.

Mediante estas unidades se pretende mejorar el control del territorio y las fronteras de estos países posibilitando acciones conjuntas, entre ellos, aumentando la presencia del estado en su territorio y aumentando la gobernanza en el país. El proyecto se inscribe dentro de la Estrategia de la Unión Europea para el Desarrollo y la Seguridad en el Sahel, facilitando a los Estados de la región la mejorar de su seguridad y poder solucionar conjuntamente los problemas comunes del Sahel posibilitando el desarrollo económico de la región.

- “Proyecto de Intercambio de Expertos UE-Cuba para la promoción de las fuentes renovables de energía y la eficiencia energética en Cuba”, un proyecto liderado por FIIAPP con un presupuesto de 4,3 millones de euros.

A través del intercambio de expertos el objetivo del proyecto es impulsar la política para el desarrollo de las fuentes renovables de energía y la eficiencia energética en Cuba, facilitar la inversión extranjera en el sector, así como facilitar el acceso a fondos de cooperación.

- “GAR-SI SAHEL - Chad (Grupo de Intervención Rápida de vigilancia y de intervención en el Sahel - Chad)”, un proyecto liderado por FIIAPP con un presupuesto de 6,3 millones de euros. Se trata de la continuación a nivel de país del proyecto de ámbito regional “GAR-SI Sahel”. Este proyecto europeo está liderado por la Guardia Civil junto a la Gendarmería Francesa, Carabinieri de Italia y la Guarda Nacional Republicana de Portugal. El objetivo es la en el seno de las Gendarmerías de los países del Grupo G-5 Sahel y de Senegal unas unidades semejantes a las existentes en España para favorecer el desarrollo de la zona mejorando la seguridad y las condiciones de vida de las poblaciones más alejadas. Para ello se luchará contra las amenazas instaladas en la zona como el terrorismo, el crimen organizado, la trata de seres humanos y protección del medio ambiente. Mediante estas unidades se pretende mejorar el control del territorio y las fronteras de estos países posibilitando acciones conjuntas, entre ellos, aumentando la presencia del estado en su territorio y aumentando la gobernanza en el país. El proyecto se inscribe dentro de la Estrategia de la Unión Europea para el Desarrollo y la Seguridad en el Sahel, facilitando a los Estados de la región la mejora de su seguridad y poder solucionar conjuntamente los problemas comunes del Sahel posibilitando el desarrollo económico de la región.
- “Apoyo a la gestión integrada de las fronteras y la migración en Marruecos”, un proyecto liderado por FIIAPP con un presupuesto de 44 millones de euros. El proyecto trata de mejorar la gobernanza migratoria en Marruecos estableciendo nuevos sistemas y procedimientos basados en derechos humanos en los marcos legislativos, institucionales y normativos. Además, asegurar la protección de las personas migrantes y disminuir su vulnerabilidad debida a los procesos de migración irregular.



**Pillar Assesment Grant**, subvenciones para entidades cuyos pilares han sido acreditados financiados por la UE y que han seguido vigentes en 2020:

- **EUROSociAL** es el programa regional de cooperación de Europa con América Latina para la cohesión social. Nació en 2004 de un mandato de Cumbres Unión Europea-América Latina, por lo que goza de un respaldo político al más alto nivel. En estos momentos se encuentra en su tercera fase, "EUROSociAL+" que comenzó en 2016 con una duración prevista inicial de 60 meses y con un presupuesto de 32 millones de euros.

La ejecución del proyecto se realiza a través de un consorcio liderado por la FIIAPP, con el fin de capitalizar las metodologías de trabajo, las dinámicas y las relaciones construidas en las fases previas para, de este modo, seguir contribuyendo a la cohesión social con resultados como los obtenidos hasta la fecha.
- **COPOLAD** es un programa de cooperación entre la Unión Europea (UE) y América Latina y el Caribe (ALC), destinado a mejorar la coherencia, el equilibrio y el impacto de las políticas sobre drogas, mediante el fortalecimiento del intercambio de experiencias y la coordinación birregional.

Se pretende promover respuestas coordinadas, multisectoriales, integrales, sostenibles, respetuosas con los derechos humanos y basadas en el fortalecimiento de las instituciones democráticas de cada país. El presupuesto previsto para esta segunda fase del programa que dio comienzo a finales del año 2015 con una duración de 54 meses, son 9.956.741.60 euros financiados íntegramente por la Comisión Europea.
- "Iniciativa de la UE para la movilización de expertos en Empleo y Protección Social- SOCIEUX+", un proyecto liderado por la Agence Française d'Expertise Technique Internationale (AFETI) con un presupuesto de 8,75 millones de euros de los que se prevé que FIIAPP gestione 1,5 y que tiene como objetivo la mejora de sistemas de protección social de países de renta baja y media a través de acciones de intercambio de experiencias entre países de la UE y países socios/beneficiarios. Socieux+ además ha añadido la componente de Empleo.
- "Apoyo europeo a las fuerzas especiales de lucha contra la droga en la aplicación de la ley", un proyecto liderado por FIIAPP con un presupuesto de 4 millones y que tiene como objetivo contribuir a la implementación del "Programa de Apoyo al Plan de Acción para implementar la Estrategia de la Lucha contra el Narcotráfico y la reducción de cultivos excedentarios de Coca (ECLN y RCEC)
- "Proyecto de apoyo a la cooperación Sur Sur para la promoción de la evaluación de Políticas públicas en América Latina y Caribe", un proyecto liderado por FIIAPP con un presupuesto de 1,55 millones cuyo objetivo es fortalecer y consolidar la institucionalización de la evaluación de las políticas públicas en América Latina.
- "Acortando distancias: Políticas y servicios inclusivos para la igualdad de derechos de las personas con discapacidad", un proyecto liderado por FIIAPP con un presupuesto de 7 millones cuyo objetivo es contribuir a la inclusión socioeconómica, la igualdad y la no discriminación de las personas con discapacidad en los países de ingresos bajos y medios mediante de instituciones y políticas más inclusivas y responsables.
- "Apoyo a AMERIPOL". El proyecto liderado por FIIAPP con un presupuesto de 3 millones de euros tiene como objetivo fortalecer las capacidades de cooperación internacional de los cuerpos policiales, judiciales y fiscales de los países socios para hacer frente a las redes transnacionales de delincuencia organizada.
- "Apoyo de las fuerzas de la ley de la Unión Europea en la lucha contra las drogas y el crimen organizado en Perú", un proyecto liderado por FIIAPP con un

presupuesto de 6,8 millones de euros y cuyo objetivo es aumentar la eficacia de las políticas de lucha contra las drogas y la delincuencia organizada en Perú. Además el objetivo específico es el de mejorar la eficacia y eficiencia de las escuelas de formación, la cooperación interinstitucional y los sistemas de inteligencia de los socios/beneficiarios peruanos del proyecto.

- “Refuerzo de las unidades de investigación, institutos forenses, redes y procedimientos de investigación criminal en el Sistema de la Integración Centroamericana” (R1 y R2 del proyecto ICRIME)”, un proyecto liderado por FIIAPP con un presupuesto de 9,7 millones de euros, con el objetivo de dar apoyo a la Dirección de Seguridad Democrática del SICA para lograr una mayor eficiencia de la judicialización e investigación penal de la delincuencia internacional, que aumenta a medida que son mejoradas y armonizadas las capacidades y procedimientos de las unidades de investigación, de los institutos forenses y de las redes regionales. Fortalecimiento de la investigación y persecución de los delitos internacionales son facilitadas mediante la mejora del marco reglamentario.

**Contribution Agreement.** Bajo esta nueva modalidad de contratos se iniciaron los siguientes proyectos en el 2020:

- “Participación de República Dominicana en EUROsociAL”, un proyecto liderado por FIIAPP con un presupuesto total de 700.000 euros. Se trata de un convenio de contribución que ampara la concesión de contribución financiera para financiar la ejecución de la acción denominada Participación de República Dominicana en EUROsociAL.
- “Apoyo de la UE a la Administración electrónica y la Economía digital en Ucrania” un proyecto con un presupuesto de 8.400.000 euros. El objetivo general es mejorar la eficiencia y seguridad de los servicios electrónicos y el acceso a los ciudadanos y empresas de Ucrania, y proveer de mejores servicios electrónicos por parte del gobierno.
- “Apoyo a la gestión integrada de fronteras en América Latina – EUROFRONT”, un proyecto liderado por FIIAPP con un presupuesto total de 10 millones de euros. El objetivo del proyecto es contribuir a la seguridad, al respeto y a la protección de los derechos humanos y el desarrollo social y económico a nivel nacional y regional en América Latina, a través de una mayor efectividad de la gestión de fronteras en cuatro cruces muy relevantes para la región, apoyando la lucha contra la trata de personas y el tráfico de migrantes.
- “Protección de espacios públicos” con un presupuesto de 6.000.000 euros. El objetivo general del proyecto es prevenir y reducir los ataques terroristas y sus efectos en los espacios públicos urbanos. Los resultados esperados son:  
Fortalecimiento de la conciencia y la capacidad de los Ministerios / autoridades nacionales, en los países seleccionados, para proteger a las personas y los bienes en los espacios públicos.  
Mejoras en las capacidades de las fuerzas de seguridad en el uso de sistemas de comando y control, evaluación de riesgos y TTP para protección, reacción y recuperación.  
Creación de oportunidades para mejorar los mecanismos de cooperación del sector público-privado, con operadores locales y en el sector de la seguridad privada.
- “Lucha contra el terrorismo para la seguridad en el Líbano”, un proyecto liderado por FIIAPP con un presupuesto de 7 millones de euros. El objetivo general del proyecto es reforzar las capacidades nacionales en el Líbano para reaccionar ante las amenazas del terrorismo y la delincuencia organizada, al tiempo que se



Saldo de la partida de Patrimonio A-3) Subvenciones, donaciones y legados recibidos al cierre del ejercicio 2020 y variación respecto al año 2019

El saldo de 428.468,14 euros de la partida de Patrimonio A-3) "Subvenciones, donaciones y legados recibidos" se corresponde con subvenciones reintegrables pendientes de trasladar a resultados, originadas por la adquisición de inmovilizado que serán reconocidas en el excedente de ejercicio futuros de forma proporcional a la amortización de elementos adquiridos bajo estas subvenciones.

Saldo de la partida II. "Deudas a largo plazo" (Pasivo no corriente)

El saldo de 110.348.173,84 euros de la partida VI. "Acreedores no corrientes" (Pasivo no corriente) al cierre del ejercicio 2020, se corresponde con subvenciones adjudicadas en 2020 y ejercicios anteriores, por los importes que se estima se ejecuten a largo plazo.

## **Nota 20. Fusiones entre entidades no lucrativas y combinación de negocios**

---

No aplica.

## **Nota 21. Negocios conjuntos**

---

No aplica.

## **Nota 22a. Actividad de la entidad**

---

No aplica.

## **Nota 22b. Aplicación de elementos patrimoniales a fines propios**

---

No aplica.

## **Nota 23. Activos no corrientes mantenidos para la venta y operaciones interrumpidas**

---

No aplica.

## **Nota 24. Hechos posteriores al cierre**

---

No se ha producido ningún hecho posterior significativo.

## **Nota 25. Operaciones con partes vinculadas**

---

### **a. Remuneración de los miembros del Patronato.**

Los miembros del Patronato no han percibido ningún tipo de remuneración o dieta durante el ejercicio, así mismo, tampoco se han asumido seguros de vida o pensiones,

créditos o anticipos con ningún miembro del Patronato y no se tienen asumidas obligaciones de ningún tipo por cuenta de los miembros del Patronato.

### b. Remuneración del personal directivo.

Las retribuciones brutas satisfechas al personal con contrato de alta dirección en 2020 han ascendido a 84.225,02 euros mientras que en el 2019 fueron de 82.027,18 euros.

En la actualidad únicamente existe una persona con contrato de alta dirección.

Personal directivo con contrato de alta dirección	Ejercicio 2020	Ejercicio 2019
Retribuciones básicas y complementos	84.225,02	82.027,18
Dietas	760,05	2.967,76
Total percepciones	84.985,07	84.994,94

### c. Suscripción de seguros de vida o pensiones, créditos o anticipos al personal directivo.

No se han asumido seguros de vida o pensiones, créditos o anticipos con ningún miembro del personal Directivo.





## Nota 26.1. Otra información relevante. Consideraciones sobre el Protectorado, Patronato y Comisión Permanente

La Fundación está sometida al Protectorado de Fundaciones docentes del Ministerio de Educación.

La Fundación recoge en el artículo 44 de sus estatutos el destino del patrimonio en caso de disolución. Así este artículo establece en su apartado 2 que “Al amparo de lo establecido en el artículo 33.3 de la Ley, los bienes y derechos resultantes de la liquidación serán destinados a las Instituciones públicas fundadores o entes análogos que se subroguen en sus funciones.”

La composición del Patronato al que corresponden las cuentas anuales, según lo establecido en el artículo 17 de los Estatutos de la FIIAPP es la siguiente:

### Presidenta:

- Sra. D<sup>a</sup>. Nadia María Calviño Santamaría  
*Vicepresidenta Primera del Gobierno*  
Aceptación cargo: 20 de octubre de 2021.

### Vocales:

- Sr. D. José Manuel Albares Bueno  
*Ministro de Asuntos Exteriores, Unión Europea y Cooperación*  
Aceptación cargo: 17 de diciembre de 2021.
- Sra. D<sup>a</sup>. M<sup>a</sup> Pilar Llop Cuenca  
*Ministra de Justicia*  
Aceptación cargo: 16 de diciembre de 2021.
- Sra. D<sup>a</sup>. Pilar Cancela Rodríguez  
*Secretaria de Estado de Cooperación Internacional*  
Aceptación cargo: 17 de septiembre de 2021.
- Sr. D. Pascual Ignacio Navarro Ríos  
*Secretario de Estado para la Unión Europea*  
Aceptación cargo: 1 de febrero de 2022.
- Sr. D. Antonio Julián Rodríguez Esquerdo  
*Secretario de Estado de Justicia*  
Aceptación cargo: 16 de diciembre de 2021.
- Sr. D. Rafael Simancas Simancas  
*Secretario de Estado de Relaciones con las Cortes y Asuntos Constitucionales*  
Aceptación cargo: 17 de diciembre de 2021.
- Sra. D<sup>a</sup>. Lidia Sánchez Milán  
*Secretaria de Estado de Función Pública*  
Aceptación cargo: 25 de noviembre de 2021.
- Sr. D. Rafael Pérez Ruiz  
*Secretario de Estado de Seguridad*  
Aceptación cargo: 15 de junio de 2020.
- Sra. D<sup>a</sup>. Judith Arnal Martínez  
*Directora del Gabinete de la Vicepresidenta Primera del Gobierno*  
Aceptación cargo: 11 de mayo de 2022.



- Sra. D<sup>ª</sup>. María del Pilar Paneque Sosa  
*Subsecretaria de Hacienda*  
Aceptación cargo: 21 de diciembre de 2021.
- Sr. D. Gonzalo García Andrés  
*Secretario de Estado de Economía y Apoyo a la Empresa*  
Aceptación cargo: 7 de junio de 2021.
- Sra. D<sup>ª</sup>. Ángeles Moreno Bau  
*Secretaria de Estado de Asuntos Exteriores y Globales*  
Aceptación cargo: 20 de diciembre de 2021.
- Sr. D. Hugo Alfonso Morán Fernández  
*Secretario de Estado de Medio Ambiente*  
Aceptación cargo: 22 de junio de 2020.
- Sra. D<sup>ª</sup>. Isabel Pardo de Vera Posada  
*Secretaria de Estado de Transportes, Movilidad y Agenda Urbana*  
Aceptación cargo: 29 de noviembre de 2021.
- Sra. D<sup>ª</sup>. Ángela Rodríguez Martínez  
*Secretaria de Estado de Igualdad y contra la Violencia de Género*  
Aceptación cargo: 15 de diciembre de 2021.
- Sra. D<sup>ª</sup>. Xiana Margarida Méndez Bértolo  
*Secretaria de Estado de Comercio*  
Aceptación cargo firmada: 15 de junio de 2020.
- Sr. D. Francisco Martín Aguirre  
*Secretario General de Presidencia del Gobierno*  
Aceptación cargo firmada: 22 de diciembre de 2021.
- Sra. D<sup>ª</sup>. M<sup>ª</sup> Yolanda Gómez Sánchez  
*Directora del Centro de Estudios Políticos y Constitucionales*  
Aceptación cargo: 20 de septiembre de 2018.
- Sr. D. Antonio Leis García  
*Director de la Agencia Española de Cooperación Internacional para el Desarrollo (AECID)*  
Aceptación cargo: 26 de enero de 2022.
- Sra. D<sup>ª</sup>. Lilit Verstrynge Revuelta  
*Secretaria de Estado para la Agenda 2030*  
Aceptación cargo: 5 de octubre de 2022
- Sra. D<sup>ª</sup>. Isabel Castro Fernandez  
*Secretaria de Estado de Migraciones*  
Aceptación cargo: 11 de noviembre de 2022

**Secretaria:**

- Sra. D<sup>ña</sup>. Anna Terrón Cusí  
*Directora de la FIIAPP*  
Aceptación cargo: 20 de septiembre de 2018.

El detalle del cese y nombramiento de los vocales al que corresponde las cuentas anuales es el siguiente:

A) Ceses 2020:

- Sr. D. Luis Marco Aguiriano Nalda  
Cese cargo: 04/02/2020  
Secretario de Estado de la Unión Europea
- Sra. D<sup>a</sup>. María Isabel Borrell Roncales  
Cese cargo: 04/02/2020  
Directora del Organismo Autónomo Instituto Nacional de Administración Pública del Ministerio de Política Territorial y Función Pública
- Sr. D. Josep Borrell  
Cese cargo: 19/06/2020  
Ministro de Asuntos Exteriores, Unión Europea y Cooperación
- Sra. D<sup>a</sup>. Ana María Botella Gómez  
Cese cargo: 17/01/2020  
Secretaria de Estado de Seguridad
- Sr. D. Juan Pablo de Laiglesia y González de Peredo  
Cese cargo: 04/02/2020  
Secretario de Estado de Cooperación Internacional y para Iberoamérica y el Caribe
- Sr. D. Dolores Delgado García  
Cese cargo: 17/01/2020  
Ministra de Justicia
- Sr. D. Manuel Jesús Dolz Lago  
Cese cargo: 29/01/2020  
Secretario de Estado de Justicia
- Sr. D. Víctor Francos Díaz  
Cese cargo: 30/06/2020  
Secretario de Estado de Política Territorial y Función Pública
- Sra. D<sup>a</sup>. Andrea Gavela Llopis  
Cese cargo: 14/01/2020  
Directora adjunta del Gabinete de la Presidencia del Gobierno
- Sr. D. Antonio José Hidalgo López  
Cese cargo: 17/01/2020  
Subsecretario de la Presidencia, Relaciones con las Cortes e Igualdad
- Sr. D. José Antonio Montilla Martos  
Cese cargo: 29/01/2020  
Secretario de Estado de Relaciones con las Cortes
- Sr. D. Jesús Javier Perea Cortijo  
Cese cargo: 29/01/2020  
Secretario de Estado de Migraciones
- Sr. D. Enrique Fernando Santiago Romero  
Cese cargo: 14/01/2020  
Secretario de Estado para la Agenda 2030











## Nota 26.2. Otra información relevante. Consideraciones sobre el Practitioners' Network

La Fundación se ha adherido a finales de noviembre de 2014 al Practitioners' Network for European Development Cooperation, plataforma europea sin ánimo de lucro y sin personalidad jurídica propia, que fomenta el intercambio de experiencias, la coordinación y la armonización de procedimientos entre entidades que gestionan fondos de cooperación al desarrollo.

Dicha plataforma se compone de la siguiente manera:

Miembros:

1. Austrian Development Agency - ADA (Austria)
2. Agencia Española de Cooperación Internacional para el Desarrollo – AECID (España)
3. Agence Française de Développement – AFD (Francia)
4. Agenzia Italiana per la Cooperazione Allo Sviluppo - AICS (Italia)
5. British Council (Reino Unido)
6. Camões - Instituto da Cooperação e da Língua (Portugal)
7. Central Project Management Agency - CPMA (Lituania)
8. Czech Development Agency – CzechAid (Rep. Checa)
9. Agence Française de Expertise Technique Internationale - Expertise France (Francia)
10. Agence belge de développement – Enabel (Bélgica)
11. Fundación Internacional y para Iberoamérica de Administración y
12. Políticas Públicas - FIIAPP
13. Deutsche Gesellschaft für Internationale Zusammenarbeit GmbH – GIZ (Alemania)
14. Agence luxembourgeoise pour la Coopération au Développement – LuxDev (Luxemburgo)
15. Romanian Agency for International Development Cooperation – RoAid (Rumanía)
16. Swedish International Development Cooperation Agency- Sida (Suecia)
17. Slovak Agency for International Development Cooperation – SlovakAid (República Eslovaca)
18. Stichting SNV Nederlandse Ontwikkelingsorganisatie (SNV) – Netherlands Development
  - a. Organisation (Países Bajos)

Asociados:

1. Denmark's development cooperation – DANIDA (Dinamarca)
2. Foreign, Commonwealth and Development Office - FCDO (Reino Unido)
3. Ministry of Foreign Affairs of Estonia – MFA Estonia (Estonia)
4. Ministry of Foreign Affairs of the Netherlands – MFA NL (Países Bajos)

Observador:

1. Comisión Europea a través de General Directorate for International Partnerships (INTPA)

Dicho grupo se constituye sin capital inicial ni personalidad jurídica. Los socios de la mencionada red actúan de forma independiente.





### Nota 26.3. Otra información relevante. Compromisos y garantías

La Fundación posee una línea de avales desde el año 2006 en el BBVA cuyo límite es de: 3.000.000,00 euros, no utilizándose a 31/12/2020.

Además, se ha solicitado fuera de la primera línea de avales:

- 1.000 euros (SOLRED) para poder hacer uso de una tarjeta bancaria.

### Nota 26.4. Otra información relevante

No aplica.

### Nota 26.5. Liquidación de presupuestos

La Fundación, al ser una fundación del sector público estatal según lo que establece la Ley 50/02, de 26 de diciembre, en materia de presupuestos se rige por las disposiciones que le son aplicables de la Ley General Presupuestaria, dado que sus presupuestos forman parte de los Presupuestos Generales del Estado.

La información sobre la liquidación del presupuesto del ejercicio 2020 se presenta a continuación y, se integra a la vez en el contenido del Informe del artículo 129.3 de la Ley General Presupuestaria que se acompaña a las Cuentas Anuales del ejercicio conforme a lo establecido por la Orden EHA/1006/2005, de 6 de abril de desarrollo del mencionado precepto.

En relación con la Ley 11/2013, de 26 de julio, de medidas de apoyo al emprendedor y de estímulo del crecimiento y de la creación de empleo, que modifica la Ley 3/2004, de 29 de diciembre, por la que se establecían medidas de lucha contra la morosidad en las operaciones comerciales, se informa que a 31 de diciembre de 2020 no hay saldos pendientes de pago a proveedores y acreedores que excedan del plazo legal de pago de treinta días después de la fecha de recepción de las mercancías o prestación de los servicios o de la entrega de los bienes o de la prestación de servicios, incluso en el caso de haber recibido la factura o solicitud de pago antes que los bienes o servicios.

En el caso de las deudas superiores a 60 días naturales desde la recepción de los servicios, existiendo pacto entre las partes o circunstancias que impidan el abono de las cantidades debidas a fecha de la elaboración de esta memoria, se encuentra la siguiente relación por período de retraso:

Importe factura Nombre del proveedor o acreedor	Retraso de pago				Total general
	A.1-3 meses	B.37-39 meses	C.40-42 meses	D.43-45 meses	
BECHTLE DIRECT S.L.	116.230,70	-	-	-	116.230,70
DELHAIZE GROUP SA	-	-	-	182.002,62	182.002,62
EVA MARIA JIMENEZ GONZALEZ	148.750,00	-	-	-	148.750,00
FACT PEND DE RECIBIR	-	14.390.319,14	-	-	14.390.319,14
JORGE MIGUEL RIOBOÓ CORTÉS	-	-	114.374,97	-	114.374,97
KRZYSZTOF MIECZYŚLAW OSTASZEWSKI	124.000,00	-	-	-	124.000,00
LAS RAMBLAS DE TALAMANSI, S.L.	8.470,00	-	-	-	8.470,00
LUIS JAVIER LOPEZ PUEYO	19.890,00	-	-	-	19.890,00
OGUM MAUREEN	5.884,01	-	-	-	5.884,01
SEPROTEC TRADUCCION E INTERPRETACION S.L.	65.412,60	-	-	-	65.412,60
<b>Total general</b>	<b>488.637,31</b>	<b>14.390.319,14</b>	<b>114.374,97</b>	<b>182.002,62</b>	<b>15.175.334,04</b>

Esta información está extraída del análisis que se viene realizando desde septiembre de 2014 con motivo de la obligación de suministro de información para el cálculo de los indicadores de morosidad en el sector público.

Desde la entrada en vigor de la Ley Orgánica 2/2012, de 27 de abril, de Estabilidad Presupuestaria y Sostenibilidad Financiera y la introducción del concepto de período medio de pago como expresión del tiempo de pago o retraso en el pago de la deuda comercial, la Fundación hace público su período medio de pago de acuerdo con la metodología concretada en el Real Decreto 635/2014, de 25 de julio, modificado por el Real Decreto 1040/2017 de 22 de diciembre.

## **Nota 26.6. Inventario**

---

La información sobre el estado del inventario del ejercicio 2020 se adjunta a continuación de esta memoria, y al Informe del artículo 129.3 de la Ley General Presupuestaria.

Dentro de la relación de inventario, y como consecuencia del proceso de migración que tuvo lugar en 2018, aquellos bienes que traían causa de fecha anterior a 2018, fueron incorporados al inventario del nuevo ERP, con el valor neto contable a la fecha. Dichos bienes son amortizados en función de la vida útil que les resta.

## **Nota 26.7. Informe adicional del artículo 129.3**

---

Se adjunta el contenido del Informe del artículo 129.3 de la Ley General Presupuestaria que se acompaña a las Cuentas Anuales del ejercicio conforme a lo establecido por la Orden EHA/1006/2005, de 6 de abril de desarrollo del mencionado precepto.

Con el objeto de completar, ampliar y comentar la información contenida en los documentos que integran las cuentas anuales, en cumplimiento de las obligaciones establecidas en el RD 1514/2007, de 16 de noviembre, por el que se aprueba el Plan General de Contabilidad, se formula la presenta memoria en modelo normal.

Madrid, a 19 de diciembre de 2022















APLICACIONES INFORMATICAS	LICENCIA OFFICE 365 A3 FOR FACULTY	18/05/2020	35,84	-7,40	28,44
APLICACIONES INFORMATICAS	LICENCIA OFFICE 365 A3 FOR FACULTY	18/05/2020	35,84	-7,40	28,44
APLICACIONES INFORMATICAS	LICENCIA OFFICE 365 A3 FOR FACULTY	18/05/2020	35,84	-7,40	28,44
APLICACIONES INFORMATICAS	LICENCIA OFFICE 365 A3 FOR FACULTY	18/05/2020	35,84	-7,40	28,44
APLICACIONES INFORMATICAS	LICENCIA OFFICE 365 A3 FOR FACULTY	18/05/2020	35,84	-7,40	28,44
APLICACIONES INFORMATICAS	LICENCIA OFFICE 365 A3 FOR FACULTY	18/05/2020	35,84	-7,40	28,44
APLICACIONES INFORMATICAS	LICENCIA OFFICE 365 A3 FOR FACULTY	18/05/2020	35,84	-7,40	28,44
APLICACIONES INFORMATICAS	LICENCIA OFFICE 365 A3 FOR FACULTY	18/05/2020	35,84	-7,40	28,44
APLICACIONES INFORMATICAS	LICENCIA OFFICE 365 A3 FOR FACULTY	18/05/2020	35,84	-7,40	28,44
APLICACIONES INFORMATICAS	LICENCIA OFFICE 365 A3 FOR FACULTY	18/05/2020	35,84	-7,40	28,44
APLICACIONES INFORMATICAS	LICENCIA OFFICE 365 A3 FOR FACULTY	18/05/2020	35,84	-7,40	28,44
APLICACIONES INFORMATICAS	LICENCIA OFFICE 365 A3 FOR FACULTY	18/05/2020	35,84	-7,40	28,44
APLICACIONES INFORMATICAS	LICENCIA OFFICE 365 A3 FOR FACULTY	18/05/2020	35,84	-7,40	28,44
APLICACIONES INFORMATICAS	LICENCIA OFFICE 365 A3 FOR FACULTY	18/05/2020	35,84	-7,40	28,44
APLICACIONES INFORMATICAS	LICENCIA OFFICE 365 A3 FOR FACULTY	18/05/2020	35,84	-7,40	28,44
APLICACIONES INFORMATICAS	LICENCIA OFFICE 365 A3 FOR FACULTY	18/05/2020	35,84	-7,40	28,44
APLICACIONES INFORMATICAS	LICENCIA OFFICE 365 A3 FOR FACULTY	18/05/2020	35,84	-7,40	28,44
APLICACIONES INFORMATICAS	LICENCIA OFFICE 365 A3 FOR FACULTY	18/05/2020	35,84	-7,40	28,44
APLICACIONES INFORMATICAS	LICENCIA OFFICE 365 A3 FOR FACULTY	18/05/2020	35,84	-7,40	28,44
APLICACIONES INFORMATICAS	LICENCIA OFFICE 365 A3 FOR FACULTY	18/05/2020	35,84	-7,40	28,44
APLICACIONES INFORMATICAS	LICENCIA OFFICE 365 A3 FOR FACULTY	18/05/2020	35,84	-7,40	28,44
APLICACIONES INFORMATICAS	Licencias TK julio 2020	18/09/2020	1.600,00	-407,92	1.192,08
APLICACIONES INFORMATICAS	Licencias TK agosto 2020	18/09/2020	1.600,00	-407,92	1.192,08
APLICACIONES INFORMATICAS	Licencias TK septiembre 2020	18/09/2020	1.600,00	-407,92	1.192,08
APLICACIONES INFORMATICAS	Ajustes post-implementación (49 horas)	18/09/2020	1.960,00	-499,70	1.460,30
APLICACIONES INFORMATICAS	Licencia S.O. Win8.1 SN del PC: CZC4512WF2	18/12/2014	139,00	-139,00	0,00
APLICACIONES INFORMATICAS	Licencia S.O. Win8.1 SN del PC: CZC4512WF3	18/12/2014	139,00	-139,00	0,00
APLICACIONES INFORMATICAS	Licencia S.O. Win8.1 SN del PC: CZC4512WF4	18/12/2014	139,00	-139,00	0,00
APLICACIONES INFORMATICAS	Licencia S.O. Win8.1 SN del PC: CZC4512WF5	18/12/2014	139,00	-139,00	0,00
APLICACIONES INFORMATICAS	Licencia S.O. Win8.1 SN del PC: CZC4512WF6	18/12/2014	139,00	-139,00	0,00
APLICACIONES INFORMATICAS	Licencia S.O. Win8.1 SN del PC: CZC4512WF7	18/12/2014	139,00	-139,00	0,00
APLICACIONES INFORMATICAS	Licencia S.O. Win8.1 SN del PC: CZC4512WF8	18/12/2014	139,00	-139,00	0,00
APLICACIONES INFORMATICAS	Licencia S.O. Win8.1 SN del PC: CZC4512WF9	18/12/2014	139,00	-139,00	0,00
APLICACIONES INFORMATICAS	Licencia S.O. Win8.1 SN del PC: CZC4512WFB	18/12/2014	139,00	-139,00	0,00
APLICACIONES INFORMATICAS	Licencia S.O. Win8.1 SN del PC: CZC4512WFC	18/12/2014	139,00	-139,00	0,00
APLICACIONES INFORMATICAS	Licencia S.O. Win8.1 SN del PC: CZC4512WFD	18/12/2014	139,00	-139,00	0,00
APLICACIONES INFORMATICAS	Licencia S.O. Win8.1 SN del PC: CZC4512WFF	18/12/2014	139,00	-139,00	0,00
APLICACIONES INFORMATICAS	Licencia S.O. Win8.1 SN del PC: CZC4512WFG	18/12/2014	139,00	-139,00	0,00
APLICACIONES INFORMATICAS	Licencia S.O. Win8.1 SN del PC: CZC4512WGH	18/12/2014	139,00	-139,00	0,00
APLICACIONES INFORMATICAS	Licencia S.O. Win8.1 SN del PC: CZC4512WHJ	18/12/2014	139,00	-139,00	0,00
APLICACIONES INFORMATICAS	Licencia S.O. Win8.1 SN del PC: CZC4512WHK	18/12/2014	139,00	-139,00	0,00
APLICACIONES INFORMATICAS	Licencia S.O. Win8.1 SN del PC: CZC4512WHL	18/12/2014	139,00	-139,00	0,00
APLICACIONES INFORMATICAS	Licencia S.O. Win8.1 SN del PC: CZC4512WHM	18/12/2014	139,00	-139,00	0,00
APLICACIONES INFORMATICAS	Licencia S.O. Win8.1 SN del PC: CZC4512WHN	18/12/2014	139,00	-139,00	0,00
APLICACIONES INFORMATICAS	Licencia S.O. Win8.1 SN del PC: CZC4512WHP	18/12/2014	139,00	-139,00	0,00
APLICACIONES INFORMATICAS	Licencia S.O. Win8.1 SN del PC: CZC4512WHQ	18/12/2014	139,00	-139,00	0,00
APLICACIONES INFORMATICAS	Licencia S.O. Win8.1 SN del PC: CZC4512WHR	18/12/2014	139,00	-139,00	0,00
APLICACIONES INFORMATICAS	Licencia S.O. Win8.1 SN del PC: CZC4512WHS	18/12/2014	139,00	-139,00	0,00
APLICACIONES INFORMATICAS	Licencia S.O. Win8.1 SN del PC: CZC4512WH6	18/12/2014	139,00	-139,00	0,00
APLICACIONES INFORMATICAS	Licencia S.O. Win8.1 SN del PC: CZC4512WH7	18/12/2014	139,00	-139,00	0,00
APLICACIONES INFORMATICAS	Licencia S.O. Win8.1 SN del PC: CZC4512WH8	18/12/2014	139,00	-139,00	0,00
APLICACIONES INFORMATICAS	Licencia S.O. Win8.1 SN del PC: CZC4512WH9	18/12/2014	139,00	-139,00	0,00
APLICACIONES INFORMATICAS	Licencia S.O. Win8.1 SN del PC: CZC4512WHB	18/12/2014	139,00	-139,00	0,00
APLICACIONES INFORMATICAS	Licencia S.O. Win8.1 SN del PC: CZC4512WHC	18/12/2014	139,00	-139,00	0,00
APLICACIONES INFORMATICAS	Licencia S.O. Win8.1 SN del PC: CZC4512WHD	18/12/2014	139,00	-139,00	0,00
APLICACIONES INFORMATICAS	Licencia S.O. Win8.1 SN del PC: CZC4512WHF	18/12/2014	139,00	-139,00	0,00
APLICACIONES INFORMATICAS	1 MS FPP OFFICE HOME & BUSINESS 2016	20/07/2016	193,80	-193,19	0,61
APLICACIONES INFORMATICAS	ESD Office Pro 2016 Win All Lng	20/07/2018	362,00	-269,72	92,28
APLICACIONES INFORMATICAS	ESD Office Pro 2016 Win All Lng	20/07/2018	362,00	-269,72	92,28
APLICACIONES INFORMATICAS	ESD Office Pro 2016 Win All Lng	20/07/2018	362,00	-269,72	92,28
APLICACIONES INFORMATICAS	PAQUETE OFFICE	21/02/2020	411,00	-189,27	221,73
APLICACIONES INFORMATICAS	25 LICENCIAS PDF-XCHANGE 4 PRO	21/03/2011	820,00	-820,00	0,00
APLICACIONES INFORMATICAS	Windows 7 Professional	21/05/2013	130,00	-130,00	0,00
APLICACIONES INFORMATICAS	OFFICE MICROSOFT 2019	21/08/2019	107,58	-45,09	62,49
APLICACIONES INFORMATICAS	OFFICE MICROSOFT 2019	21/08/2019	107,58	-45,09	62,49
APLICACIONES INFORMATICAS	OFFICE MICROSOFT 2019	21/08/2019	215,16	-90,19	124,97



















EQUIPOS PROCESOS INFORMACION	MONITOR HP ELITEDISPLAY E232	09/06/2017	166,75	-148,44	18,31
EQUIPOS PROCESOS INFORMACION	MONITOR HP ELITEDISPLAY E232	09/06/2017	166,75	-148,44	18,31
EQUIPOS PROCESOS INFORMACION	MONITOR HP ELITEDISPLAY E232	09/06/2017	166,75	-148,44	18,31
EQUIPOS PROCESOS INFORMACION	MONITOR HP ELITEDISPLAY E232	09/06/2017	166,75	-148,44	18,31
EQUIPOS PROCESOS INFORMACION	MONITOR HP ELITEDISPLAY E232	09/06/2017	166,75	-148,44	18,31
EQUIPOS PROCESOS INFORMACION	ORDENADOR PORTÁTIL TOSHIBA PORTÉGÉ Z30-E-12L	09/06/2020	1.307,00	-678,70	628,30
EQUIPOS PROCESOS INFORMACION	PROJECTOR VIEWSONIC PA503X BISHKEK 9/7/18	09/07/2018	481,33	-481,33	0,00
EQUIPOS PROCESOS INFORMACION	Cargador portátil 7 conectores 90W	09/09/2019	19,65	-19,65	0,00
EQUIPOS PROCESOS INFORMACION	Ordenador HP Compaq 6200 Pro Core i3 2 (Técnico se	09/10/2012	633,96	-633,96	0,00
EQUIPOS PROCESOS INFORMACION	Ordenador HP Compaq 6200 Pro Core i3 2 (Técnico Pr	09/10/2012	633,96	-633,96	0,00
EQUIPOS PROCESOS INFORMACION	HP PC 280G2+PANTALLA	09/10/2017	520,83	-520,83	0,00
EQUIPOS PROCESOS INFORMACION	IMPRESORA HP MULTIFUNCIÓN 3835	09/10/2017	103,65	-103,65	0,00
EQUIPOS PROCESOS INFORMACION	ACUMULADOR DE ENERGÍA INFOSEC ONDULEUR	09/10/2017	51,21	-51,21	0,00
EQUIPOS PROCESOS INFORMACION	DESTRUCTORA DOCUMENTOS SHREDSTAR	09/10/2017	160,24	-160,24	0,00
EQUIPOS PROCESOS INFORMACION	REGLETA	09/10/2017	25,77	-25,77	0,00
EQUIPOS PROCESOS INFORMACION	APC BACK-UPS 700VA - UPS -	09/10/2019	6.475,00	-1.987,47	4.487,53
EQUIPOS PROCESOS INFORMACION	Dell Desktop and Laptops	09/10/2020	1.126,29	-81,73	1.044,56
EQUIPOS PROCESOS INFORMACION	Dell Desktop and Laptops	09/10/2020	1.126,29	-81,73	1.044,56
EQUIPOS PROCESOS INFORMACION	Dell Desktop and Laptops	09/10/2020	1.126,29	-81,73	1.044,56
EQUIPOS PROCESOS INFORMACION	Laptops - Dell Latitude 3400 - 14"	09/10/2020	1.305,48	-94,73	1.210,75
EQUIPOS PROCESOS INFORMACION	Laptops - Dell Latitude 3400 - 14"	09/10/2020	1.305,48	-94,73	1.210,75
EQUIPOS PROCESOS INFORMACION	Laptops - Dell Latitude 3400 - 14"	09/10/2020	1.305,48	-94,73	1.210,75
EQUIPOS PROCESOS INFORMACION	Laptops - Dell Latitude 3400 - 14"	09/10/2020	1.305,48	-94,73	1.210,75
EQUIPOS PROCESOS INFORMACION	Dell Dock WD19 130W	09/10/2020	163,83	-11,89	151,94
EQUIPOS PROCESOS INFORMACION	Dell Dock WD19 130W	09/10/2020	163,83	-11,89	151,94
EQUIPOS PROCESOS INFORMACION	Dell Dock WD19 130W	09/10/2020	163,83	-11,89	151,94
EQUIPOS PROCESOS INFORMACION	Dell Wireless Keyboard and Mouse-KM636-French	09/10/2020	37,88	-2,75	35,13
EQUIPOS PROCESOS INFORMACION	Dell Wireless Keyboard and Mouse-KM636-Spanish	09/10/2020	47,10	-3,42	43,68
EQUIPOS PROCESOS INFORMACION	Dell Wireless Keyboard and Mouse-KM636-Spanish	09/10/2020	47,10	-3,42	43,68
EQUIPOS PROCESOS INFORMACION	Dell Wireless Keyboard and Mouse-KM636-Spanish	09/10/2020	47,10	-3,42	43,68
EQUIPOS PROCESOS INFORMACION	Dell 24 Monitor - P2419H -60,5 cm(23,8") Black	09/10/2020	174,06	-12,63	161,43
EQUIPOS PROCESOS INFORMACION	Dell 24 Monitor - P2419H -60,5 cm(23,8") Black	09/10/2020	174,06	-12,63	161,43
EQUIPOS PROCESOS INFORMACION	Dell 24 Monitor - P2419H -60,5 cm(23,8") Black	09/10/2020	174,06	-12,63	161,43
EQUIPOS PROCESOS INFORMACION	Dell 24 Monitor - P2419H -60,5 cm(23,8") Black	09/10/2020	174,06	-12,63	161,43
EQUIPOS PROCESOS INFORMACION	Dell 24 Monitor - P2419H -60,5 cm(23,8") Black	09/10/2020	174,06	-12,63	161,43
EQUIPOS PROCESOS INFORMACION	Dell 24 Monitor - P2419H -60,5 cm(23,8") Black	09/10/2020	174,06	-12,63	161,43
EQUIPOS PROCESOS INFORMACION	Xerox DocuCentre SC2020, Color Copier, Printer, Sc	09/10/2020	2.841,33	-206,19	2.635,14
EQUIPOS PROCESOS INFORMACION	Optional Tray 2. 500 Sheets+Floor Stand with Wheel	09/10/2020	854,96	-62,04	792,92
EQUIPOS PROCESOS INFORMACION	TELEFONO MOVIL	09/12/2020	313,28	-8,77	304,51
EQUIPOS PROCESOS INFORMACION	TELEFONO MOVIL	09/12/2020	313,28	-8,77	304,51
EQUIPOS PROCESOS INFORMACION	TELEFONO MOVIL	09/12/2020	313,28	-8,77	304,51
EQUIPOS PROCESOS INFORMACION	TELEFONO MOVIL	09/12/2020	313,28	-8,77	304,51
EQUIPOS PROCESOS INFORMACION	Compra teclado HP Español	10/01/2014	20,00	-20,00	0,00
EQUIPOS PROCESOS INFORMACION	Servidor HP DL360 Gen9 para A3 RRHH	10/01/2015	3.959,00	-3.959,00	0,00
EQUIPOS PROCESOS INFORMACION	IPHONE 7 BLACK 128GB	10/01/2017	726,45	-721,41	5,04
EQUIPOS PROCESOS INFORMACION	DISCO DURO 146GB PARA SERVIDOR	10/02/2012	262,59	-262,59	0,00
EQUIPOS PROCESOS INFORMACION	DISCO DURO 146GB PARA SERVIDOR	10/02/2012	262,64	-262,64	0,00
EQUIPOS PROCESOS INFORMACION	Objetivo para cámara Nikon 24-120mm.	10/02/2020	557,16	-287,54	269,62
EQUIPOS PROCESOS INFORMACION	Ordenador HP ProDesk 400 G6 SFF.	10/02/2020	690,71	-356,46	334,25
EQUIPOS PROCESOS INFORMACION	Smartphone Samsung Galaxy A10 32 GB negro.	10/02/2020	136,61	-70,50	66,11
EQUIPOS PROCESOS INFORMACION	Monitor Philips 243V7QDAB.	10/02/2020	95,43	-49,25	46,18
EQUIPOS PROCESOS INFORMACION	Portátil HP 250 G7.	10/02/2020	547,00	-282,29	264,71
EQUIPOS PROCESOS INFORMACION	Portátil HP 250 G7.	10/02/2020	547,00	-282,29	264,71
EQUIPOS PROCESOS INFORMACION	PANTALLA HP-COMPAQ 15-B5006NS	10/02/2020	40,44	-9,01	31,43
EQUIPOS PROCESOS INFORMACION	DESTRUCTORA DE PAPEL DE CORTE CRUZADO	10/03/2011	602,43	-602,43	0,00
EQUIPOS PROCESOS INFORMACION	DESTRUCTORA DE PAPEL CORTE CRUZADO	10/03/2011	602,43	-602,43	0,00
EQUIPOS PROCESOS INFORMACION	DESTRUCTORA DE PAPEL CORTE CRUZADO	10/03/2011	602,43	-602,43	0,00
EQUIPOS PROCESOS INFORMACION	DESTRUCTORA DE PAPEL CORTE RECTO	10/03/2011	512,20	-512,20	0,00
EQUIPOS PROCESOS INFORMACION	APC BACK UPS ES 400 BATERIA	10/03/2014	64,00	-64,00	0,00
EQUIPOS PROCESOS INFORMACION	Ordenador HP Elite 7500 MT	10/04/2014	770,00	-770,00	0,00
EQUIPOS PROCESOS INFORMACION	Monitor Led Elite Display E231 HP	10/04/2014	168,00	-168,00	0,00
EQUIPOS PROCESOS INFORMACION	disco duro externo	10/04/2015	78,50	-78,50	0,00
EQUIPOS PROCESOS INFORMACION	disco duro externo	10/04/2015	78,50	-78,50	0,00
EQUIPOS PROCESOS INFORMACION	disco duro externo	10/04/2015	78,51	-78,51	0,00
EQUIPOS PROCESOS INFORMACION	SMARTPHONE AQUARIS X + FUNDA	10/05/2018	243,93	-243,93	0,00
EQUIPOS PROCESOS INFORMACION	SMARTPHONE AQUARIS X + FUNDA	10/05/2018	243,93	-243,93	0,00
EQUIPOS PROCESOS INFORMACION	SMARTPHONE AQUARIS X + FUNDA	10/05/2018	243,93	-243,93	0,00
EQUIPOS PROCESOS INFORMACION	ORDENADOR LENOVO IDEAPAD 320-15IKB +RATON	10/05/2018	980,38	-980,38	0,00
EQUIPOS PROCESOS INFORMACION	ORDENADOR LENOVO IDEAPAD 320-15IKB +RATON	10/05/2018	980,38	-980,38	0,00
EQUIPOS PROCESOS INFORMACION	ORDENADOR LENOVO IDEAPAD 320-15IKB +RATON	10/05/2018	980,38	-980,38	0,00
EQUIPOS PROCESOS INFORMACION	Lenovo ThinkPad Hybrid USB-C/USB-A 1	10/06/2020	183,50	-26,31	157,19
EQUIPOS PROCESOS INFORMACION	Lenovo ThinkPad Hybrid USB-C/USB-A 2	10/06/2020	183,50	-26,31	157,19
EQUIPOS PROCESOS INFORMACION	Lenovo ThinkPad Hybrid USB-C/USB-A 3	10/06/2020	183,50	-26,31	157,19
EQUIPOS PROCESOS INFORMACION	Lenovo ThinkPad Hybrid USB-C/USB-A 4	10/06/2020	183,50	-26,31	157,19
EQUIPOS PROCESOS INFORMACION	Lenovo ThinkPad Hybrid USB-C/USB-A 5	10/06/2020	183,50	-26,31	157,19
EQUIPOS PROCESOS INFORMACION	Pantalla Lenovo ThinkVision T24d Top 1	10/06/2020	168,90	-24,21	144,69
EQUIPOS PROCESOS INFORMACION	Pantalla Lenovo ThinkVision T24d Top 2	10/06/2020	168,90	-24,21	144,69
EQUIPOS PROCESOS INFORMACION	Pantalla Lenovo ThinkVision T24d Top 3	10/06/2020	168,90	-24,21	144,69
EQUIPOS PROCESOS INFORMACION	Pantalla Lenovo ThinkVision T24d Top 4	10/06/2020	168,90	-24,21	144,69
EQUIPOS PROCESOS INFORMACION	Pantalla Lenovo ThinkVision T24d Top 5	10/06/2020	168,90	-24,21	144,69
EQUIPOS PROCESOS INFORMACION	HP PROBOOK 440 G7 I5-10210U 8GB 512GB 14" W10P	10/06/2020	679,00	-94,78	584,22
EQUIPOS PROCESOS INFORMACION	HP PROBOOK 440 G7 I5-10210U 8GB 512GB 14" W10P	10/06/2020	679,00	-94,78	584,22
EQUIPOS PROCESOS INFORMACION	HP PROBOOK 440 G7 I5-10210U 8GB 512GB 14" W10P	10/06/2020	679,00	-94,78	584,22
EQUIPOS PROCESOS INFORMACION	HP PROBOOK 440 G7 I5-10210U 8GB 512GB 14" W10P	10/06/2020	679,00	-94,78	584,22
EQUIPOS PROCESOS INFORMACION	Apple Iphone 7 128GB diamond black	10/07/2017	727,00	-727,00	0,00
EQUIPOS PROCESOS INFORMACION	PORTATIL HP 250 G6	10/07/2018	419,50	-266,01	153,49
EQUIPOS PROCESOS INFORMACION	BATERÍA EXTR. V7	10/07/2018	31,78	-20,21	11,57
EQUIPOS PROCESOS INFORMACION	BATERÍA EXTR. V7	10/07/2018	31,78	-20,21	11,57
EQUIPOS PROCESOS INFORMACION	PORTÁTIL DELL INSPIRON 13 5378	10/07/2018	758,73	-481,02	277,71
EQUIPOS PROCESOS INFORMACION	APPLE IPHONE 7 32 GB	10/07/2018	530,39	-336,54	193,85
EQUIPOS PROCESOS INFORMACION	SMARTPHONE SAMSUNG GALAXY J3 (2017) DS	10/07/2018	129,93	-82,48	47,45
EQUIPOS PROCESOS INFORMACION	BQ Smartphone Aquaris M5.5	10/08/2016	245,30	-245,30	0,00
EQUIPOS PROCESOS INFORMACION	Video Camara Microsoft Lifecam	10/12/2013	23,97	-23,97	0,00
EQUIPOS PROCESOS INFORMACION	Video Camara Microsoft Lifecam	10/12/2013	23,96	-23,96	0,00
EQUIPOS PROCESOS INFORMACION	Ordenador Microsoft surface Pro i7	10/12/2018	1.369,63	-704,32	665,31
EQUIPOS PROCESOS INFORMACION	Raton Microsoft surface ARC plata	10/12/2018	75,44	-38,74	36,70
EQUIPOS PROCESOS INFORMACION	Estación conexión Microsoft Surface Dock	10/12/2018	153,15	-78,64	74,51
EQUIPOS PROCESOS INFORMACION	Surface Sign Type Cover M5 negro	10/12/2018	122,82	-63,26	59,56
EQUIPOS PROCESOS INFORMACION	Microsoft surface pen silver	10/12/2018	78,56	-40,32	38,24
EQUIPOS PROCESOS INFORMACION	Teclado microsoft Surface Keybord	10/12/2018	78,31	-40,20	38,11
EQUIPOS PROCESOS INFORMACION	GRABADORA D.4GB/PCM LINEAL MP3	11/01/2012	135,58	-135,58	0,00
EQUIPOS PROCESOS INFORMACION	IMPRESORA HP COLOR LASERJET CP1025 NW PRINTER 40U	11/02/2011	207,49	-207,49	0,00
EQUIPOS PROCESOS INFORMACION	Portatil Lenovo TP X1 Carbon 1/5	11/02/2016	90,00	-90,00	0,00
EQUIPOS PROCESOS INFORMACION	Portatil Lenovo TP X1 Carbon 2/5	11/02/2016	90,00	-90,00	0,00
EQUIPOS PROCESOS INFORMACION	Portatil Lenovo TP X1 Carbon 3/5	11/02/2016	90,00	-90,00	0,00





EQUIPOS PROCESOS INFORMACION	KUYIA Cable SATA 3	12/12/2019	3,45	-0,91	2,54
EQUIPOS PROCESOS INFORMACION	KUYIA Cable SATA 3	12/12/2019	3,45	-0,91	2,54
EQUIPOS PROCESOS INFORMACION	KUYIA Cable SATA 3	12/12/2019	3,45	-0,91	2,54
EQUIPOS PROCESOS INFORMACION	KUYIA Cable SATA 3	12/12/2019	3,45	-0,91	2,54
EQUIPOS PROCESOS INFORMACION	KUYIA Cable SATA 3	12/12/2019	3,45	-0,91	2,54
EQUIPOS PROCESOS INFORMACION	KUYIA Cable SATA 3	12/12/2019	3,45	-0,91	2,54
EQUIPOS PROCESOS INFORMACION	KUYIA Cable SATA 3	12/12/2019	3,45	-0,91	2,54
EQUIPOS PROCESOS INFORMACION	KUYIA Cable SATA 3	12/12/2019	3,45	-0,91	2,54
EQUIPOS PROCESOS INFORMACION	CARGADOR TELEFONO MOVIL OPC	13/02/2014	12,73	-12,73	0,00
EQUIPOS PROCESOS INFORMACION	Host Fisico 1 HP Proliant DL380Gen9	13/03/2016	7.928,60	-7.928,60	0,00
EQUIPOS PROCESOS INFORMACION	Host Fisico 2 HP Proliant DL380Gen9	13/03/2016	7.928,60	-7.928,60	0,00
EQUIPOS PROCESOS INFORMACION	La Cabina de almacenamiento HP 3PAR StoreServ 8200	13/03/2016	32.712,90	-32.712,90	0,00
EQUIPOS PROCESOS INFORMACION	Móvil Zenfone 2 4G para Técnico Proyecto	13/03/2017	214,62	-214,62	0,00
EQUIPOS PROCESOS INFORMACION	Móvil Zenfone 2 4G para KE	13/03/2017	214,62	-214,62	0,00
EQUIPOS PROCESOS INFORMACION	Móvil Zenfone 2 4G para KE	13/03/2017	214,62	-214,62	0,00
EQUIPOS PROCESOS INFORMACION	Móvil Zenfone 2 4G para KE	13/03/2017	214,62	-214,62	0,00
EQUIPOS PROCESOS INFORMACION	Móvil Zenfone 2 4G para KE	13/03/2017	214,62	-214,62	0,00
EQUIPOS PROCESOS INFORMACION	Móvil Zenfone 2 4G para KE	13/03/2017	214,62	-214,62	0,00
EQUIPOS PROCESOS INFORMACION	Móvil Zenfone 2 4G para Team Lider	13/03/2017	214,61	-214,61	0,00
EQUIPOS PROCESOS INFORMACION	PUNTERO LASER TARGUS	13/03/2018	36,00	-24,62	11,38
EQUIPOS PROCESOS INFORMACION	PUNTERO LASER TARGUS	13/03/2018	36,00	-24,62	11,38
EQUIPOS PROCESOS INFORMACION	PUNTERO LASER TARGUS	13/03/2018	36,00	-24,62	11,38
EQUIPOS PROCESOS INFORMACION	FOTOCOPIADORA/IMPRESORA OKI MC873dn MFP	13/06/2017	1.194,00	-1.194,00	0,00
EQUIPOS PROCESOS INFORMACION	SIEMENS EUROSET 5005	13/07/2011	17,61	-17,61	0,00
EQUIPOS PROCESOS INFORMACION	SIEMENS EUROSET 5005	13/07/2011	17,61	-17,61	0,00
EQUIPOS PROCESOS INFORMACION	SIEMENS EUROSET 5005	13/07/2011	17,61	-17,61	0,00
EQUIPOS PROCESOS INFORMACION	SIEMENS EUROSET 5005	13/07/2011	17,61	-17,61	0,00
EQUIPOS PROCESOS INFORMACION	SIEMENS EUROSET 5005	13/07/2011	17,61	-17,61	0,00
EQUIPOS PROCESOS INFORMACION	SIEMENS EUROSET 5005	13/07/2011	17,61	-17,61	0,00
EQUIPOS PROCESOS INFORMACION	SIEMENS EUROSET 5005	13/07/2011	17,61	-17,61	0,00
EQUIPOS PROCESOS INFORMACION	SIEMENS EUROSET 5005	13/07/2011	17,61	-17,61	0,00
EQUIPOS PROCESOS INFORMACION	SIEMENS EUROSET 5005	13/07/2011	24,81	-24,81	0,00
EQUIPOS PROCESOS INFORMACION	ORDENADOR LAPTOP HP 14CCK0013LA	13/08/2019	644,61	-272,74	371,87
EQUIPOS PROCESOS INFORMACION	ORDENADOR LAPTOP HP 14CCK0013LA	13/08/2019	644,61	-272,74	371,87
EQUIPOS PROCESOS INFORMACION	ORDENADOR LAPTOP HP 14CCK0013LA	13/08/2019	644,61	-272,74	371,87
EQUIPOS PROCESOS INFORMACION	TECLADO LOGITECH	13/08/2019	24,20	-10,24	13,96
EQUIPOS PROCESOS INFORMACION	TECLADO LOGITECH	13/08/2019	24,20	-10,24	13,96
EQUIPOS PROCESOS INFORMACION	TECLADO LOGITECH	13/08/2019	24,20	-10,24	13,96
EQUIPOS PROCESOS INFORMACION	Pantalla LG 49" TV	13/10/2015	512,36	-512,36	0,00
EQUIPOS PROCESOS INFORMACION	Pantalla LG 49" TV	13/10/2015	512,36	-512,36	0,00
EQUIPOS PROCESOS INFORMACION	Pantalla LG 49" TV	13/10/2015	512,36	-512,36	0,00
EQUIPOS PROCESOS INFORMACION	Pantalla LG 49" TV	13/10/2015	512,36	-512,36	0,00
EQUIPOS PROCESOS INFORMACION	Logitech HD Pro Webcam C920	13/10/2015	86,54	-86,54	0,00
EQUIPOS PROCESOS INFORMACION	Logitech HD Pro Webcam C920	13/10/2015	86,54	-86,54	0,00
EQUIPOS PROCESOS INFORMACION	Logitech HD Pro Webcam C920	13/10/2015	86,54	-86,54	0,00
EQUIPOS PROCESOS INFORMACION	Logitech Wireless Combo MK330	13/10/2015	39,10	-39,10	0,00
EQUIPOS PROCESOS INFORMACION	Logitech Wireless Combo MK330	13/10/2015	39,10	-39,10	0,00
EQUIPOS PROCESOS INFORMACION	Logitech Wireless Combo MK330	13/10/2015	39,10	-39,10	0,00
EQUIPOS PROCESOS INFORMACION	Logitech Wireless Combo MK330	13/10/2015	39,10	-39,10	0,00
EQUIPOS PROCESOS INFORMACION	Apple Airporpt Express Base Station	13/10/2015	91,30	-91,30	0,00
EQUIPOS PROCESOS INFORMACION	Apple Airporpt Express Base Station	13/10/2015	91,30	-91,30	0,00
EQUIPOS PROCESOS INFORMACION	Apple Airporpt Express Base Station	13/10/2015	91,30	-91,30	0,00
EQUIPOS PROCESOS INFORMACION	Apple Airporpt Express Base Station	13/10/2015	91,30	-91,30	0,00
EQUIPOS PROCESOS INFORMACION	Asus Ultrabook UX303LB; i5	13/10/2015	867,33	-867,33	0,00
EQUIPOS PROCESOS INFORMACION	Asus Ultrabook UX303LB; i5	13/10/2015	867,33	-867,33	0,00
EQUIPOS PROCESOS INFORMACION	Asus Ultrabook UX303LB; i5	13/10/2015	867,33	-867,33	0,00
EQUIPOS PROCESOS INFORMACION	Asus Ultrabook UX303LB; i5	13/10/2015	867,34	-867,34	0,00
EQUIPOS PROCESOS INFORMACION	Conmutador de nivel 3 HP 1920-24G 24 Pue	13/10/2015	207,00	-207,00	0,00
EQUIPOS PROCESOS INFORMACION	LAPTOP CASE GEORGIA RC ASUS ZENBOOK 13/11/2019	13/11/2019	9,19	-9,19	0,00
EQUIPOS PROCESOS INFORMACION	LAPTOP GEORGIA RC ASUS ZENBOOK 13/11/2019	13/11/2019	970,27	-970,27	0,00
EQUIPOS PROCESOS INFORMACION	MONITOR HP 20.7"	13/11/2020	350,63	-21,97	328,66
EQUIPOS PROCESOS INFORMACION	MONITOR HP 24"	13/11/2020	263,05	-16,48	246,57
EQUIPOS PROCESOS INFORMACION	iPhone 7 BLACK 128GB (Mariano Guillen)	13/12/2017	607,10	-462,80	144,30
EQUIPOS PROCESOS INFORMACION	Ratón con 3 botones y cable USB (Negro),	13/12/2019	3,86	-1,01	2,85
EQUIPOS PROCESOS INFORMACION	Ratón con 3 botones y cable USB (Negro),	13/12/2019	3,86	-1,01	2,85
EQUIPOS PROCESOS INFORMACION	Ratón con 3 botones y cable USB (Negro),	13/12/2019	3,86	-1,01	2,85
EQUIPOS PROCESOS INFORMACION	Ratón con 3 botones y cable USB (Negro),	13/12/2019	3,86	-1,01	2,85
EQUIPOS PROCESOS INFORMACION	Ratón con 3 botones y cable USB (Negro),	13/12/2019	3,86	-1,01	2,85
EQUIPOS PROCESOS INFORMACION	Ratón con 3 botones y cable USB (Negro),	13/12/2019	3,86	-1,01	2,85
EQUIPOS PROCESOS INFORMACION	Ratón con 3 botones y cable USB (Negro),	13/12/2019	3,86	-1,01	2,85
EQUIPOS PROCESOS INFORMACION	Ratón con 3 botones y cable USB (Negro),	13/12/2019	3,86	-1,01	2,85
EQUIPOS PROCESOS INFORMACION	Ratón con 3 botones y cable USB (Negro),	13/12/2019	3,86	-1,01	2,85
EQUIPOS PROCESOS INFORMACION	Ratón con 3 botones y cable USB (Negro),	13/12/2019	3,86	-1,01	2,85
EQUIPOS PROCESOS INFORMACION	Ratón con 3 botones y cable USB (Negro),	13/12/2019	3,86	-1,01	2,85
EQUIPOS PROCESOS INFORMACION	Ratón con 3 botones y cable USB (Negro),	13/12/2019	3,86	-1,01	2,85
EQUIPOS PROCESOS INFORMACION	Ratón con 3 botones y cable USB (Negro),	13/12/2019	3,86	-1,01	2,85
EQUIPOS PROCESOS INFORMACION	Ratón con 3 botones y cable USB (Negro),	13/12/2019	3,85	-1,01	2,84
EQUIPOS PROCESOS INFORMACION	Ratón con 3 botones y cable USB (Negro),	13/12/2019	3,85	-1,01	2,84
EQUIPOS PROCESOS INFORMACION	Ratón con 3 botones y cable USB (Negro),	13/12/2019	3,85	-1,01	2,84
EQUIPOS PROCESOS INFORMACION	Ratón con 3 botones y cable USB (Negro),	13/12/2019	3,85	-1,01	2,84
EQUIPOS PROCESOS INFORMACION	Ratón con 3 botones y cable USB (Negro),	13/12/2019	3,85	-1,01	2,84
EQUIPOS PROCESOS INFORMACION	Ratón con 3 botones y cable USB (Negro),	13/12/2019	3,85	-1,01	2,84
EQUIPOS PROCESOS INFORMACION	Ratón con 3 botones y cable USB (Negro),	13/12/2019	3,85	-1,01	2,84
EQUIPOS PROCESOS INFORMACION	Ratón con 3 botones y cable USB (Negro),	13/12/2019	3,85	-1,01	2,84
EQUIPOS PROCESOS INFORMACION	Kingston SSD A400 - 240GB	13/12/2019	28,08	-7,37	20,71
EQUIPOS PROCESOS INFORMACION	Kingston SSD A400 - 240GB	13/12/2019	28,08	-7,37	20,71
EQUIPOS PROCESOS INFORMACION	Kingston SSD A400 - 240GB	13/12/2019	28,08	-7,37	20,71
EQUIPOS PROCESOS INFORMACION	Kingston SSD A400 - 240GB	13/12/2019	28,08	-7,37	20,71
EQUIPOS PROCESOS INFORMACION	Kingston SSD A400 - 240GB	13/12/2019	28,08	-7,37	20,71
EQUIPOS PROCESOS INFORMACION	Kingston SSD A400 - 240GB	13/12/2019	28,08	-7,37	20,71
EQUIPOS PROCESOS INFORMACION	Kingston SSD A400 - 240GB	13/12/2019	28,08	-7,37	20,71
EQUIPOS PROCESOS INFORMACION	Kingston SSD A400 - 240GB	13/12/2019	28,08	-7,37	20,71
EQUIPOS PROCESOS INFORMACION	Kingston SSD A400 - 240GB	13/12/2019	28,08	-7,37	20,71
EQUIPOS PROCESOS INFORMACION	Kingston SSD A400 - 240GB	13/12/2019	28,08	-7,37	20,71
EQUIPOS PROCESOS INFORMACION	Kingston SSD A400 - 240GB	13/12/2019	28,08	-7,37	20,71



EQUIPOS PROCESOS INFORMACION	Hp mini 5103 Ac Adapter	15/04/2013	34,93	-34,93	0,00
EQUIPOS PROCESOS INFORMACION	Hp mini 5103 Ac Adapter	15/04/2013	34,93	-34,93	0,00
EQUIPOS PROCESOS INFORMACION	Samsung Galaxy A9 A920F	15/04/2019	359,44	-153,76	205,68
EQUIPOS PROCESOS INFORMACION	PORTATIL ASUS X507UB BR350T	15/04/2019	566,40	-272,15	294,25
EQUIPOS PROCESOS INFORMACION	Woxter Lector de Dñle Combo Negro	15/04/2020	16,32	-2,90	13,42
EQUIPOS PROCESOS INFORMACION	ORDENADOR PORTATIL LENEVO GAMING 7/ 9TH. 8GB	15/04/2020	900,00	-365,71	534,29
EQUIPOS PROCESOS INFORMACION	Impresora HP Color Laserjet Pro MFP 1/1	15/06/2016	276,85	-276,85	0,00
EQUIPOS PROCESOS INFORMACION	Teclado y ratón V7 CKU200 1	15/06/2020	11,95	-1,68	10,27
EQUIPOS PROCESOS INFORMACION	Teclado y ratón V7 CKU200 2	15/06/2020	11,95	-1,68	10,27
EQUIPOS PROCESOS INFORMACION	Teclado y ratón V7 CKU200 3	15/06/2020	11,95	-1,68	10,27
EQUIPOS PROCESOS INFORMACION	Teclado y ratón V7 CKU200 4	15/06/2020	11,95	-1,68	10,27
EQUIPOS PROCESOS INFORMACION	Teclado y ratón V7 CKU200 5	15/06/2020	11,95	-1,68	10,27
EQUIPOS PROCESOS INFORMACION	Cubierta teclado samsung Galaxy Tab S2 9.7	15/07/2016	112,60	-112,60	0,00
EQUIPOS PROCESOS INFORMACION	Disco Duro CASE	15/09/2014	66,03	-66,03	0,00
EQUIPOS PROCESOS INFORMACION	TELEFONO FIJO GRANDSTREAM GXP1625	15/10/2018	50,41	-31,80	18,61
EQUIPOS PROCESOS INFORMACION	LATIGUILLOS DE RED	16/01/2012	924,45	-924,45	0,00
EQUIPOS PROCESOS INFORMACION	TABLET MICROSOFT SURFACE	16/06/2017	1.249,30	-1.249,30	0,00
EQUIPOS PROCESOS INFORMACION	Monitor ordenador	16/07/2012	86,64	-86,64	0,00
EQUIPOS PROCESOS INFORMACION	TARJETA DE RED DGS-1005A	16/07/2012	23,11	-23,11	0,00
EQUIPOS PROCESOS INFORMACION	TABLET MICROSOFT SURFACE RT 32G NEGRO W8	16/07/2013	395,87	-395,87	0,00
EQUIPOS PROCESOS INFORMACION	TECLADO TABLET MICROSOFT	16/07/2013	107,43	-107,43	0,00
EQUIPOS PROCESOS INFORMACION	HP ProDesk 400 G3 SFF - SN:CZC6438M3M	16/09/2016	529,00	-529,00	0,00
EQUIPOS PROCESOS INFORMACION	HP ProDesk 400 G3 SFF - SN:CZC6438M3S	16/09/2016	529,00	-529,00	0,00
EQUIPOS PROCESOS INFORMACION	HP ProDesk 400 G3 SFF - SN:CZC6437HGW	16/09/2016	529,00	-529,00	0,00
EQUIPOS PROCESOS INFORMACION	HP ProDesk 400 G3 SFF - SN:CZC6438M3O	16/09/2016	529,00	-529,00	0,00
EQUIPOS PROCESOS INFORMACION	HP ProDesk 400 G3 SFF - SN:CZC6437HHR	16/09/2016	529,00	-529,00	0,00
EQUIPOS PROCESOS INFORMACION	HP ProDesk 400 G3 SFF - SN:CZC6438M3H	16/09/2016	529,00	-529,00	0,00
EQUIPOS PROCESOS INFORMACION	HP ProDesk 400 G3 SFF - SN:CZC6437HFG	16/09/2016	529,00	-529,00	0,00
EQUIPOS PROCESOS INFORMACION	HP ProDesk 400 G3 SFF - SN:CZC6438M3T	16/09/2016	529,00	-529,00	0,00
EQUIPOS PROCESOS INFORMACION	HP ProDesk 400 G3 SFF - SN:CZC6437HBB	16/09/2016	529,00	-529,00	0,00
EQUIPOS PROCESOS INFORMACION	HP ProDesk 400 G3 SFF - SN:CZC6437HY	16/09/2016	529,00	-529,00	0,00
EQUIPOS PROCESOS INFORMACION	HP EliteDisplay E240c Monitor - SN: 3CQ8172Z1J	16/09/2016	198,80	-198,80	0,00
EQUIPOS PROCESOS INFORMACION	HP EliteDisplay E240c Monitor - SN: 3CQ8172Z1C	16/09/2016	198,80	-198,80	0,00
EQUIPOS PROCESOS INFORMACION	HP EliteDisplay E240c Monitor - SN: 3CQ62008L4	16/09/2016	198,80	-198,80	0,00
EQUIPOS PROCESOS INFORMACION	HP EliteDisplay E240c Monitor - SN: 3CQ62008LM	16/09/2016	198,80	-198,80	0,00
EQUIPOS PROCESOS INFORMACION	HP EliteDisplay E240c Monitor - SN: 3CQ6200985	16/09/2016	198,80	-198,80	0,00
EQUIPOS PROCESOS INFORMACION	HP EliteDisplay E240c Monitor - SN: 3CQ620097H	16/09/2016	198,80	-198,80	0,00
EQUIPOS PROCESOS INFORMACION	HP EliteDisplay E240c Monitor - SN: 3CQ62705NP	16/09/2016	198,80	-198,80	0,00
EQUIPOS PROCESOS INFORMACION	HP EliteDisplay E240c Monitor - SN: 3CQ620092V	16/09/2016	198,80	-198,80	0,00
EQUIPOS PROCESOS INFORMACION	HP EliteDisplay E240c Monitor - SN: 3CQ62008LZ	16/09/2016	198,80	-198,80	0,00
EQUIPOS PROCESOS INFORMACION	HP EliteDisplay E240c Monitor - SN: 3CQ8172Z1G	16/09/2016	198,80	-198,80	0,00
EQUIPOS PROCESOS INFORMACION	USB KIT ADAPTER KIEV	16/10/2017	70,91	-70,91	0,00
EQUIPOS PROCESOS INFORMACION	Keyboard Kiev	16/10/2017	32,23	-32,23	0,00
EQUIPOS PROCESOS INFORMACION	Monitor Samsung Kiev	16/10/2017	206,42	-206,42	0,00
EQUIPOS PROCESOS INFORMACION	Mouse Evo Kiev	16/10/2017	62,81	-62,81	0,00
EQUIPOS PROCESOS INFORMACION	Multifunción Epson Kiev	16/10/2017	158,28	-158,28	0,00
EQUIPOS PROCESOS INFORMACION	DISCO DURO LACIE DRIVE USB 3.0 2 TB	16/10/2019	81,89	-30,74	51,15
EQUIPOS PROCESOS INFORMACION	DISCO DURO LACIE DRIVE USB 3.0 2 TB	16/10/2019	81,89	-30,74	51,15
EQUIPOS PROCESOS INFORMACION	HP PROBOOK 440 G7 I5-10210U 8GB 512GB 14" W10P	16/10/2020	679,00	-91,95	587,05
EQUIPOS PROCESOS INFORMACION	HP PROBOOK 440 G7 I5-10210U 8GB 512GB 14" W10P	16/10/2020	679,00	-91,95	587,05
EQUIPOS PROCESOS INFORMACION	HP PROBOOK 440 G7 I5-10210U 8GB 512GB 14" W10P	16/10/2020	679,00	-91,95	587,05
EQUIPOS PROCESOS INFORMACION	HP PROBOOK 440 G7 I5-10210U 8GB 512GB 14" W10P	16/10/2020	679,00	-91,95	587,05
EQUIPOS PROCESOS INFORMACION	HP PROBOOK 440 G7 I5-10210U 8GB 512GB 14" W10P	16/10/2020	679,00	-91,95	587,05
EQUIPOS PROCESOS INFORMACION	HP PROBOOK 440 G7 I5-10210U 8GB 512GB 14" W10P	16/10/2020	679,00	-91,95	587,05
EQUIPOS PROCESOS INFORMACION	Impresora multifunción Kyocera ECOSYS	16/11/2018	1.694,00	-899,97	794,03
EQUIPOS PROCESOS INFORMACION	Kyocera Bandeja 500 hojas	16/11/2018	708,00	-376,06	331,94
EQUIPOS PROCESOS INFORMACION	Logitech Desktop MK120, DE, USB, QWERTZ, 1000	16/12/2019	0,17	-0,17	0,00
EQUIPOS PROCESOS INFORMACION	Logitech Desktop MK120, DE, USB, QWERTZ, 1000	16/12/2019	0,17	-0,17	0,00
EQUIPOS PROCESOS INFORMACION	Logitech Desktop MK120, DE, USB, QWERTZ, 1000	16/12/2019	0,17	-0,17	0,00
EQUIPOS PROCESOS INFORMACION	Logitech Desktop MK120, DE, USB, QWERTZ, 1000	16/12/2019	0,17	-0,17	0,00
EQUIPOS PROCESOS INFORMACION	Logitech Desktop MK120, DE, USB, QWERTZ, 1000	16/12/2019	0,17	-0,17	0,00
EQUIPOS PROCESOS INFORMACION	Logitech Desktop MK120, DE, USB, QWERTZ, 1000	16/12/2019	0,17	-0,17	0,00
EQUIPOS PROCESOS INFORMACION	Logitech Desktop MK120, DE, USB, QWERTZ, 1000	16/12/2019	0,17	-0,17	0,00
EQUIPOS PROCESOS INFORMACION	Logitech Desktop MK120, DE, USB, QWERTZ, 1000	16/12/2019	0,17	-0,17	0,00
EQUIPOS PROCESOS INFORMACION	Logitech Desktop MK120, DE, USB, QWERTZ, 1000	16/12/2019	0,17	-0,17	0,00
EQUIPOS PROCESOS INFORMACION	Logitech Desktop MK120, DE, USB, QWERTZ, 1000	16/12/2019	0,17	-0,17	0,00
EQUIPOS PROCESOS INFORMACION	XIAOMI REDMI NOTE 8T 64 GB	17/02/2020	465,28	-101,46	363,82
EQUIPOS PROCESOS INFORMACION	APC Back-UPS 700 VA- UPS 390	17/03/2020	259,00	-51,08	207,92
EQUIPOS PROCESOS INFORMACION	APC Back-UPS 700 VA- UPS 390	17/03/2020	259,00	-51,08	207,92
EQUIPOS PROCESOS INFORMACION	APC Back-UPS 700 VA- UPS 390	17/03/2020	259,00	-51,08	207,92
EQUIPOS PROCESOS INFORMACION	APC Back-UPS 700 VA- UPS 390	17/03/2020	259,00	-51,08	207,92
EQUIPOS PROCESOS INFORMACION	APC Back-UPS 700 VA- UPS 390	17/03/2020	259,00	-51,08	207,92
EQUIPOS PROCESOS INFORMACION	APC Back-UPS 700 VA- UPS 390	17/03/2020	259,00	-51,08	207,92
EQUIPOS PROCESOS INFORMACION	APC Back-UPS 700 VA- UPS 390	17/03/2020	259,00	-51,08	207,92
EQUIPOS PROCESOS INFORMACION	APC Back-UPS 700 VA- UPS 390	17/03/2020	259,00	-51,08	207,92
EQUIPOS PROCESOS INFORMACION	APC Back-UPS 700 VA- UPS 390	17/03/2020	259,00	-51,08	207,92
EQUIPOS PROCESOS INFORMACION	APC Back-UPS 700 VA- UPS 390	17/03/2020	259,00	-51,08	207,92
EQUIPOS PROCESOS INFORMACION	APC Back-UPS 700 VA- UPS 390	17/03/2020	259,00	-51,08	207,92
EQUIPOS PROCESOS INFORMACION	APC Back-UPS 700 VA- UPS 390	17/03/2020	259,00	-51,08	207,92
EQUIPOS PROCESOS INFORMACION	APC Back-UPS 700 VA- UPS 390	17/03/2020	259,00	-51,08	207,92
EQUIPOS PROCESOS INFORMACION	APC Back-UPS 700 VA- UPS 390	17/03/2020	259,00	-51,08	207,92
EQUIPOS PROCESOS INFORMACION	APC Back-UPS 700 VA- UPS 390	17/03/2020	259,00	-51,08	207,92
EQUIPOS PROCESOS INFORMACION	APC Back-UPS 700 VA- UPS 390	17/03/2020	259,00	-51,08	207,92
EQUIPOS PROCESOS INFORMACION	APC Back-UPS 700 VA- UPS 390	17/03/2020	259,00	-51,08	207,92
EQUIPOS PROCESOS INFORMACION	APC Back-UPS 700 VA- UPS 390	17/03/2020	259,00	-51,08	207,92
EQUIPOS PROCESOS INFORMACION	APC Back-UPS 700 VA- UPS 390	17/03/2020	259,00	-51,08	207,92
EQUIPOS PROCESOS INFORMACION	Teclado Tablet MS Surface Pro 4	17/04/2017	96,60	-96,60	0,00
EQUIPOS PROCESOS INFORMACION	Auriculares Jabra Evolve 30 II MS	17/04/2017	48,00	-48,00	0,00
EQUIPOS PROCESOS INFORMACION	Auriculares Jabra Evolve 30 II MS	17/04/2017	48,00	-48,00	0,00
EQUIPOS PROCESOS INFORMACION	Auriculares Jabra Evolve 30 II MS	17/04/2017	48,00	-48,00	0,00
EQUIPOS PROCESOS INFORMACION	Notebook HP Spectre Pro 12 G1	17/04/2017	1.421,00	-1.421,00	0,00
EQUIPOS PROCESOS INFORMACION	Notebook HP Spectre Pro 12 G1	17/04/2017	1.421,00	-1.421,00	0,00
EQUIPOS PROCESOS INFORMACION	Notebook HP Spectre Pro 12 G1	17/04/2017	1.421,00	-1.421,00	0,00
EQUIPOS PROCESOS INFORMACION	Notebook HP Spectre Pro 12 G1	17/04/2017	1.421,00	-1.421,00	0,00
EQUIPOS PROCESOS INFORMACION	Notebook HP Spectre Pro 12 G1	17/04/2017	1.421,00	-1.421,00	0,00
EQUIPOS PROCESOS INFORMACION	Notebook HP Spectre Pro 12 G1	17/04/2017	1.421,00	-1.421,00	0,00
EQUIPOS PROCESOS INFORMACION	Notebook HP Spectre Pro 12 G1	17/04/2017	1.421,00	-1.421,00	0,00
EQUIPOS PROCESOS INFORMACION	Notebook HP Spectre Pro 12 G1	17/04/2017	1.421,00	-1.421,00	0,00
EQUIPOS PROCESOS INFORMACION	Tablet MS Surface Pro 4 128 GB I5	17/04/2017	872,00	-872,00	0,00
EQUIPOS PROCESOS INFORMACION	Auriculares Jabra Evolve 30 II MS	17/04/2017	48,00	-48,00	0,00
EQUIPOS PROCESOS INFORMACION	Auriculares Jabra Evolve 30 II MS	17/04/2017	48,00	-48,00	0,00
EQUIPOS PROCESOS INFORMACION	Auriculares Jabra Evolve 30 II MS	17/04/2017	48,00	-48,00	0,00

EQUIPOS PROCESOS INFORMACION	Auriculares Jabra Evolve 30 II MS	17/04/2017	48,00	-48,00	0,00
EQUIPOS PROCESOS INFORMACION	Router Huawei Mifi	17/04/2017	75,45	-75,45	0,00
EQUIPOS PROCESOS INFORMACION	Router Huawei Mifi	17/04/2017	75,45	-75,45	0,00
EQUIPOS PROCESOS INFORMACION	Router Huawei Mifi	17/04/2017	75,45	-75,45	0,00
EQUIPOS PROCESOS INFORMACION	Router Huawei Mifi	17/04/2017	75,45	-75,45	0,00
EQUIPOS PROCESOS INFORMACION	Router Huawei Mifi	17/04/2017	75,45	-75,45	0,00
EQUIPOS PROCESOS INFORMACION	Router Huawei Mifi	17/04/2017	75,45	-75,45	0,00
EQUIPOS PROCESOS INFORMACION	Router Huawei Mifi	17/04/2017	75,45	-75,45	0,00
EQUIPOS PROCESOS INFORMACION	Auriculares Jabra Evolve 30 II MS	17/04/2017	48,00	-48,00	0,00
EQUIPOS PROCESOS INFORMACION	Huawei L11 Mobile Phone RC Tanzania 17/5/18	17/05/2018	282,57	-282,57	0,00
EQUIPOS PROCESOS INFORMACION	HP Compaq 4300 pro SFF	17/06/2013	388,00	-388,00	0,00
EQUIPOS PROCESOS INFORMACION	HP Monitor LCD 23" 2309M full-hd	17/06/2013	202,00	-202,00	0,00
EQUIPOS PROCESOS INFORMACION	Teléfono sobremesa Grandstream GXP1630	17/06/2019	71,82	-46,54	25,28
EQUIPOS PROCESOS INFORMACION	Teléfono sobremesa Grandstream GXP1630	17/06/2019	71,82	-46,54	25,28
EQUIPOS PROCESOS INFORMACION	PC HP ProDesk 400 G4 SFF	17/09/2018	598,88	-598,88	0,00
EQUIPOS PROCESOS INFORMACION	PC HP ProDesk 400 G4 SFF	17/09/2018	598,88	-598,88	0,00
EQUIPOS PROCESOS INFORMACION	Tableta Microsoft Surface Pro 256GB i5	17/09/2018	1.029,00	-1.029,00	0,00
EQUIPOS PROCESOS INFORMACION	Tableta Microsoft Surface Pro 256GB i5	17/09/2018	1.029,00	-1.029,00	0,00
EQUIPOS PROCESOS INFORMACION	Teclado MS Surface Type Cover negro	17/09/2018	95,44	-95,44	0,00
EQUIPOS PROCESOS INFORMACION	Teclado MS Surface Type Cover negro	17/09/2018	95,44	-95,44	0,00
EQUIPOS PROCESOS INFORMACION	Auricular Logitech Wireless Headset H800	17/09/2018	78,13	-78,13	0,00
EQUIPOS PROCESOS INFORMACION	Auricular Logitech Wireless Headset H800	17/09/2018	78,13	-78,13	0,00
EQUIPOS PROCESOS INFORMACION	Auricular EarPods Apple	17/09/2018	27,01	-27,01	0,00
EQUIPOS PROCESOS INFORMACION	Ratón	17/09/2018	5,29	-5,29	0,00
EQUIPOS PROCESOS INFORMACION	Ratón	17/09/2018	5,29	-5,29	0,00
EQUIPOS PROCESOS INFORMACION	Auricular Sennheiser	17/09/2018	49,29	-49,29	0,00
EQUIPOS PROCESOS INFORMACION	Smartphone Samsung Galaxy A6	17/09/2018	240,00	-240,00	0,00
EQUIPOS PROCESOS INFORMACION	Smartphone Samsung Galaxy A6	17/09/2018	240,00	-240,00	0,00
EQUIPOS PROCESOS INFORMACION	Smartphone Samsung Galaxy A6	17/09/2018	240,00	-240,00	0,00
EQUIPOS PROCESOS INFORMACION	Auricular Logitech Wireless Headset H800	17/09/2018	78,13	-78,13	0,00
EQUIPOS PROCESOS INFORMACION	Tablet Microsoft Surface Pro 256GB i5	17/09/2018	1.029,00	-1.029,00	0,00
EQUIPOS PROCESOS INFORMACION	Teclado MS Surface Type Cover negro	17/09/2018	95,44	-95,44	0,00
EQUIPOS PROCESOS INFORMACION	Cable Trust Hub USB HU-4440p	17/09/2018	4,54	-4,54	0,00
EQUIPOS PROCESOS INFORMACION	Ratón	17/09/2018	5,29	-5,29	0,00
EQUIPOS PROCESOS INFORMACION	Cargador rápido	17/09/2018	29,28	-29,28	0,00
EQUIPOS PROCESOS INFORMACION	Portátil ACER Aspire V5-573PG i7, para Tobias Jung	17/10/2014	731,20	-731,20	0,00
EQUIPOS PROCESOS INFORMACION	Portatil Lenovo TP X1 Carbon 1/5	18/02/2016	1.628,00	-1.628,00	0,00
EQUIPOS PROCESOS INFORMACION	Portatil Lenovo TP X1 Carbon 2/5	18/02/2016	1.628,00	-1.628,00	0,00
EQUIPOS PROCESOS INFORMACION	Portatil Lenovo TP X1 Carbon 3/5	18/02/2016	1.628,00	-1.628,00	0,00
EQUIPOS PROCESOS INFORMACION	Portatil Lenovo TP X1 Carbon 4/5	18/02/2016	1.628,00	-1.628,00	0,00
EQUIPOS PROCESOS INFORMACION	Portatil Lenovo TP X1 Carbon 5/5	18/02/2016	1.628,00	-1.628,00	0,00
EQUIPOS PROCESOS INFORMACION	CAMARA MINI DOMO IP HIKVISION DS2CD2125FWD	18/02/2020	231,20	-50,25	180,95
EQUIPOS PROCESOS INFORMACION	CONTROL DE ACCESOS ANVIZ I3 EM - MIFARE/CABLEADO PR	18/02/2020	270,00	-58,69	211,31
EQUIPOS PROCESOS INFORMACION	FUENTE DE ALIMENTACION 12 V	18/02/2020	42,00	-9,13	32,87
EQUIPOS PROCESOS INFORMACION	IPAD AIR 2 WIFI CELL 64Gb	18/03/2015	585,95	-585,95	0,00
EQUIPOS PROCESOS INFORMACION	IPAD AIR 2 WIFI CELL 64Gb	18/03/2015	585,95	-585,95	0,00
EQUIPOS PROCESOS INFORMACION	IPAD AIR 2 WIFI CELL 64G	18/03/2015	585,95	-585,95	0,00
EQUIPOS PROCESOS INFORMACION	IPAD AIR 2 WIFI CELL 64Gb	18/03/2015	585,95	-585,95	0,00
EQUIPOS PROCESOS INFORMACION	IPAD AIR 2 WIFI CELL 64Gb	18/03/2015	585,95	-585,95	0,00
EQUIPOS PROCESOS INFORMACION	IPAD AIR 2 WIFI CELL 64Gb	18/03/2015	585,95	-585,95	0,00
EQUIPOS PROCESOS INFORMACION	IPAD AIR SMART COVER BLACK-ZML	18/03/2015	32,23	-32,23	0,00
EQUIPOS PROCESOS INFORMACION	IPAD AIR SMART COVER BLACK-ZML	18/03/2015	32,23	-32,23	0,00
EQUIPOS PROCESOS INFORMACION	IPAD AIR SMART COVER BLACK-ZML	18/03/2015	32,23	-32,23	0,00
EQUIPOS PROCESOS INFORMACION	IPAD AIR SMART COVER BLACK-ZML	18/03/2015	32,23	-32,23	0,00
EQUIPOS PROCESOS INFORMACION	IPAD AIR SMART COVER BLACK-ZML	18/03/2015	32,23	-32,23	0,00
EQUIPOS PROCESOS INFORMACION	IPAD AIR SMART COVER BLACK-ZML	18/03/2015	32,23	-32,23	0,00
EQUIPOS PROCESOS INFORMACION	IPAD AIR SMART COVER BLACK-ZML	18/03/2015	32,23	-32,23	0,00
EQUIPOS PROCESOS INFORMACION	IPAD AIR SMART COVER BLACK-ZML	18/03/2015	32,23	-32,23	0,00
EQUIPOS PROCESOS INFORMACION	TELEFONO MOVIL IPHONE 7 BLACK 128 GB	18/03/2019	521,64	-302,72	218,92
EQUIPOS PROCESOS INFORMACION	TELEFONO MOVIL XIAOMI A2 BLACK 64 GB	18/03/2019	211,11	-122,51	88,60
EQUIPOS PROCESOS INFORMACION	TELEFONO MOVIL XIAOMI A2 BLACK 64 GB	18/03/2019	211,11	-122,51	88,60
EQUIPOS PROCESOS INFORMACION	PORTATIL ACER ASPIRE 5 A514-52-570U	18/03/2020	587,04	-115,37	471,67
EQUIPOS PROCESOS INFORMACION	PORTATIL ACER ASPIRE 5 A514-52-570U	18/03/2020	587,04	-115,37	471,67
EQUIPOS PROCESOS INFORMACION	PORTATIL ACER ASPIRE 5 A514-52-570U	18/03/2020	587,04	-115,37	471,67
EQUIPOS PROCESOS INFORMACION	PORTATIL ACER ASPIRE 5 A514-52-570U	18/03/2020	587,04	-115,37	471,67
EQUIPOS PROCESOS INFORMACION	PORTATIL ACER ASPIRE 5 A514-52-570U	18/03/2020	587,04	-115,37	471,67
EQUIPOS PROCESOS INFORMACION	PORTATIL ACER ASPIRE 5 A514-52-570U	18/03/2020	587,04	-115,37	471,67
EQUIPOS PROCESOS INFORMACION	PORTATIL ACER ASPIRE 5 A514-52-570U	18/03/2020	587,04	-115,37	471,67
EQUIPOS PROCESOS INFORMACION	PORTATIL ACER ASPIRE 5 A514-52-570U	18/03/2020	587,04	-115,37	471,67
EQUIPOS PROCESOS INFORMACION	PORTATIL ACER ASPIRE 5 A514-52-570U	18/03/2020	587,04	-115,37	471,67
EQUIPOS PROCESOS INFORMACION	PORTATIL ACER ASPIRE 5 A514-52-570U	18/03/2020	587,04	-115,37	471,67
EQUIPOS PROCESOS INFORMACION	PORTATIL ACER ASPIRE 5 A514-52-570U	18/03/2020	587,04	-115,37	471,67
EQUIPOS PROCESOS INFORMACION	PORTATIL ACER ASPIRE 5 A514-52-570U	18/03/2020	587,04	-115,37	471,67
EQUIPOS PROCESOS INFORMACION	PORTATIL ACER ASPIRE 5 A514-52-570U	18/03/2020	587,04	-115,37	471,67
EQUIPOS PROCESOS INFORMACION	PORTATIL ACER ASPIRE 5 A514-52-570U	18/03/2020	587,04	-115,37	471,67
EQUIPOS PROCESOS INFORMACION	PORTATIL ACER ASPIRE 5 A514-52-570U	18/03/2020	587,04	-115,37	471,67
EQUIPOS PROCESOS INFORMACION	CPU Dell Vostro 3250	18/04/2017	445,00	-330,17	114,83
EQUIPOS PROCESOS INFORMACION	CPU Dell Vostro 3250	18/04/2017	445,00	-330,17	114,83
EQUIPOS PROCESOS INFORMACION	CPU Dell Vostro 3250	18/04/2017	445,00	-330,17	114,83
EQUIPOS PROCESOS INFORMACION	CPU Dell Vostro 3250	18/04/2017	445,00	-330,17	114,83
EQUIPOS PROCESOS INFORMACION	CPU Dell Vostro 3250	18/04/2017	445,00	-330,17	114,83
EQUIPOS PROCESOS INFORMACION	CPU Dell Vostro 3250	18/04/2017	445,00	-330,17	114,83
EQUIPOS PROCESOS INFORMACION	CPU Dell Vostro 3250	18/04/2017	445,00	-330,17	114,83
EQUIPOS PROCESOS INFORMACION	CPU Dell Vostro 3250	18/04/2017	445,00	-330,17	114,83
EQUIPOS PROCESOS INFORMACION	CPU Dell Vostro 3250	18/04/2017	445,00	-330,17	114,83
EQUIPOS PROCESOS INFORMACION	CPU Dell Vostro 3250	18/04/2017	445,00	-330,17	114,83
EQUIPOS PROCESOS INFORMACION	CPU Dell Vostro 3250	18/04/2017	445,00	-330,17	114,83
EQUIPOS PROCESOS INFORMACION	CPU Dell Vostro 3250	18/04/2017	445,00	-330,17	114,83
EQUIPOS PROCESOS INFORMACION	CPU Dell Vostro 3250	18/04/2017	445,00	-330,17	114,83
EQUIPOS PROCESOS INFORMACION	Monitor Led 24" Dell P2418HZ	18/04/2017	230,40	-170,91	59,49
EQUIPOS PROCESOS INFORMACION	Monitor Led 24" Dell P2418HZ	18/04/2017	230,40	-170,91	59,49
EQUIPOS PROCESOS INFORMACION	Monitor Led 24" Dell P2418HZ	18/04/2017	230,40	-170,91	59,49
EQUIPOS PROCESOS INFORMACION	Monitor Led 24" Dell P2418HZ	18/04/2017	230,40	-170,91	59,49
EQUIPOS PROCESOS INFORMACION	Monitor Led 24" Dell P2418HZ	18/04/2017	230,40	-170,91	59,49
EQUIPOS PROCESOS INFORMACION	Monitor Led 24" Dell P2418HZ	18/04/2017	230,40	-170,91	59,49
EQUIPOS PROCESOS INFORMACION	Monitor Led 24" Dell P2418HZ	18/04/2017	230,40	-170,91	59,49
EQUIPOS PROCESOS INFORMACION	Monitor Led 24" Dell P2418HZ	18/04/2017	230,40	-170,91	59,49
EQUIPOS PROCESOS INFORMACION	Monitor Led 24" Dell P2418HZ	18/04/2017	230,40	-170,91	59,49
EQUIPOS PROCESOS INFORMACION	Monitor Led 24" Dell P2418HZ	18/04/2017	230,40	-170,91	59,49

NADIA MARIA CALVIÑO SANTAMARIA - 2022-12-30 14:07:58 CET  
 ANNA TERRON CUSI - 2022-12-19 14:15:06 CET  
 Puede comprobar la autenticidad de esta copia mediante CSV: OIP\_EUCPWDGM4S2XYSQD59FA7PEDGHC9 en https://www.pap.hacienda.gob.es

EQUIPOS PROCESOS INFORMACION	Monitor Led 24" Dell P2418HZ	18/04/2017	230,40	-170,91	59,49
EQUIPOS PROCESOS INFORMACION	Monitor Led 24" Dell P2418HZ	18/04/2017	230,40	-170,91	59,49
EQUIPOS PROCESOS INFORMACION	Monitor Led 24" Dell P2418HZ	18/04/2017	230,40	-170,91	59,49
EQUIPOS PROCESOS INFORMACION	Monitor Led 24" Dell P2418HZ	18/04/2017	230,40	-170,91	59,49
EQUIPOS PROCESOS INFORMACION	Monitor Led 24" Dell P2418HZ	18/04/2017	230,40	-170,91	59,49
EQUIPOS PROCESOS INFORMACION	Monitor Led 24" Dell P2418HZ	18/04/2017	230,40	-170,91	59,49
EQUIPOS PROCESOS INFORMACION	PC HP Pro Book 430 G4 13,3"	18/04/2017	650,00	-482,27	167,73
EQUIPOS PROCESOS INFORMACION	PC HP Pro Book 430 G4 13,3"	18/04/2017	650,00	-482,27	167,73
EQUIPOS PROCESOS INFORMACION	PC HP Pro Book 430 G4 13,3"	18/04/2017	650,00	-482,27	167,73
EQUIPOS PROCESOS INFORMACION	PC HP Pro Book 430 G4 13,3"	18/04/2017	650,00	-482,27	167,73
EQUIPOS PROCESOS INFORMACION	PC HP Pro Book 430 G4 13,3"	18/04/2017	650,00	-482,27	167,73
EQUIPOS PROCESOS INFORMACION	Synology RackStation RS815 Servidor NAS	18/04/2017	1.440,00	-1.068,41	371,59
EQUIPOS PROCESOS INFORMACION	Teléfono Asus Zenfone 2 4G negro	18/04/2017	225,50	-167,27	58,23
EQUIPOS PROCESOS INFORMACION	Teléfono Asus Zenfone 2 4G negro	18/04/2017	225,50	-167,27	58,23
EQUIPOS PROCESOS INFORMACION	Teléfono Asus Zenfone 2 4G negro	18/04/2017	225,50	-167,27	58,23
EQUIPOS PROCESOS INFORMACION	Teléfono Asus Zenfone 2 4G negro	18/04/2017	225,50	-167,27	58,23
EQUIPOS PROCESOS INFORMACION	CPU Dell OptiPlex 3040 Core i3 6100T	18/04/2017	440,00	-326,46	113,54
EQUIPOS PROCESOS INFORMACION	LOGITECH Web Cam HD PRO C920	18/04/2017	71,60	-52,99	18,61
EQUIPOS PROCESOS INFORMACION	TV Toshiba TD-H49363G	18/04/2017	395,00	-293,07	101,93
EQUIPOS PROCESOS INFORMACION	Soundstation IP 6000 POE	18/04/2017	560,00	-415,49	144,51
EQUIPOS PROCESOS INFORMACION	Teclado y ratón Logitech Wireless Combo MK330	18/04/2017	36,85	-27,20	9,65
EQUIPOS PROCESOS INFORMACION	Ordenador Microsoft CV12 surf Pro4 I5/8/256/1 +typ	18/05/2017	1.015,70	-1.015,70	0,00
EQUIPOS PROCESOS INFORMACION	Ordenador Microsoft CV12 surf Pro4 I5/8/256/1 +typ	18/05/2017	1.015,70	-1.015,70	0,00
EQUIPOS PROCESOS INFORMACION	Ordenador Microsoft CV12 surf Pro4 I5/8/256/1 +typ	18/05/2017	1.015,70	-1.015,70	0,00
EQUIPOS PROCESOS INFORMACION	Ordenador Microsoft CV12 surf Pro4 I5/8/256/1 +typ	18/05/2017	1.015,71	-1.015,71	0,00
EQUIPOS PROCESOS INFORMACION	CARGADOR MOVIL UNIVERSAL	18/06/2019	24,95	-9,58	15,37
EQUIPOS PROCESOS INFORMACION	Redmi Note 8T 1	18/06/2020	145,66	-20,17	125,49
EQUIPOS PROCESOS INFORMACION	Redmi Note 8T 2	18/06/2020	145,66	-20,17	125,49
EQUIPOS PROCESOS INFORMACION	Redmi Note 8T 3	18/06/2020	145,66	-20,17	125,49
EQUIPOS PROCESOS INFORMACION	Redmi Note 8T 4	18/06/2020	145,66	-20,17	125,49
EQUIPOS PROCESOS INFORMACION	Auriculares V7 HA 100 (Directora)	18/07/2012	3,97	-3,97	0,00
EQUIPOS PROCESOS INFORMACION	Auriculares V7 HA 100 (Administrador)	18/07/2012	3,97	-3,97	0,00
EQUIPOS PROCESOS INFORMACION	Auriculares V7 HA 100 (Técnico Senior Programa)	18/07/2012	3,97	-3,97	0,00
EQUIPOS PROCESOS INFORMACION	Auriculares V7 HA 100 (Técnico Programa)	18/07/2012	3,97	-3,97	0,00
EQUIPOS PROCESOS INFORMACION	Cámara Web Trust SpotLight (Directora)	18/07/2012	9,02	-9,02	0,00
EQUIPOS PROCESOS INFORMACION	Cámara Web Trust SpotLight (Directora)	18/07/2012	9,02	-9,02	0,00
EQUIPOS PROCESOS INFORMACION	Cámara Web Trust SpotLight (Administrador)	18/07/2012	9,02	-9,02	0,00
EQUIPOS PROCESOS INFORMACION	Cámara Web Trust SpotLight (Técnico Senior Program	18/07/2012	9,02	-9,02	0,00
EQUIPOS PROCESOS INFORMACION	Cámara Web Trust SpotLight (Técnico Programa)	18/07/2012	9,02	-9,02	0,00
EQUIPOS PROCESOS INFORMACION	AUDIFONO SONY W1-C310/WC	18/08/2020	33,60	-5,59	28,01
EQUIPOS PROCESOS INFORMACION	AUDIFONO SONY W1-C310/WC	18/08/2020	33,60	-5,59	28,01
EQUIPOS PROCESOS INFORMACION	Apple AirPort Express Base StationEAP330	18/10/2017	95,00	-67,70	27,30
EQUIPOS PROCESOS INFORMACION	PORTATIL NB LENOVO IP 330S	18/10/2019	812,99	-320,31	492,68
EQUIPOS PROCESOS INFORMACION	PROYECTOR ACER LED K137I	18/11/2019	464,15	-317,04	147,11
EQUIPOS PROCESOS INFORMACION	ORDENADOR PORTÁTIL LENOVO V330-15 81AX-0010	18/11/2019	362,95	-247,91	115,04
EQUIPOS PROCESOS INFORMACION	DISCO DURO HDD TOSHIBA CANVIO BASICS 1TB	18/11/2019	39,10	-26,71	12,39
EQUIPOS PROCESOS INFORMACION	SMARTPHONE SAMSUNG GALAXY A20	18/11/2019	146,00	-52,21	93,79
EQUIPOS PROCESOS INFORMACION	SMARTPHONE SAMSUNG GALAXY A20	18/11/2019	146,00	-52,21	93,79
EQUIPOS PROCESOS INFORMACION	HP ProDesk 600 G1 SFF Business PC - SN: CZC4512WF2	18/12/2014	325,00	-325,00	0,00
EQUIPOS PROCESOS INFORMACION	HP ProDesk 600 G1 SFF Business PC - SN: CZC4512WF3	18/12/2014	325,00	-325,00	0,00
EQUIPOS PROCESOS INFORMACION	HP ProDesk 600 G1 SFF Business PC - SN: CZC4512WF4	18/12/2014	325,00	-325,00	0,00
EQUIPOS PROCESOS INFORMACION	HP ProDesk 600 G1 SFF Business PC - SN: CZC4512WF5	18/12/2014	325,00	-325,00	0,00
EQUIPOS PROCESOS INFORMACION	HP ProDesk 600 G1 SFF Business PC - SN: CZC4512WF6	18/12/2014	325,00	-325,00	0,00
EQUIPOS PROCESOS INFORMACION	HP ProDesk 600 G1 SFF Business PC - SN: CZC4512WF7	18/12/2014	325,00	-325,00	0,00
EQUIPOS PROCESOS INFORMACION	HP ProDesk 600 G1 SFF Business PC - SN: CZC4512WF8	18/12/2014	325,00	-325,00	0,00
EQUIPOS PROCESOS INFORMACION	HP ProDesk 600 G1 SFF Business PC - SN: CZC4512WF9	18/12/2014	325,00	-325,00	0,00
EQUIPOS PROCESOS INFORMACION	HP ProDesk 600 G1 SFF Business PC - SN: CZC4512WFB	18/12/2014	325,00	-325,00	0,00
EQUIPOS PROCESOS INFORMACION	HP ProDesk 600 G1 SFF Business PC - SN: CZC4512WFC	18/12/2014	325,00	-325,00	0,00
EQUIPOS PROCESOS INFORMACION	HP ProDesk 600 G1 SFF Business PC - SN: CZC4512WFD	18/12/2014	325,00	-325,00	0,00
EQUIPOS PROCESOS INFORMACION	HP ProDesk 600 G1 SFF Business PC - SN: CZC4512WFF	18/12/2014	325,00	-325,00	0,00
EQUIPOS PROCESOS INFORMACION	HP ProDesk 600 G1 SFF Business PC - SN: CZC4512WFG	18/12/2014	325,00	-325,00	0,00
EQUIPOS PROCESOS INFORMACION	HP ProDesk 600 G1 SFF Business PC - SN: CZC4512WFH	18/12/2014	325,00	-325,00	0,00
EQUIPOS PROCESOS INFORMACION	HP ProDesk 600 G1 SFF Business PC - SN: CZC4512WFJ	18/12/2014	325,00	-325,00	0,00
EQUIPOS PROCESOS INFORMACION	HP ProDesk 600 G1 SFF Business PC - SN: CZC4512WFK	18/12/2014	325,00	-325,00	0,00
EQUIPOS PROCESOS INFORMACION	HP ProDesk 600 G1 SFF Business PC - SN: CZC4512WFL	18/12/2014	325,00	-325,00	0,00
EQUIPOS PROCESOS INFORMACION	HP ProDesk 600 G1 SFF Business PC - SN: CZC4512WFM	18/12/2014	325,00	-325,00	0,00
EQUIPOS PROCESOS INFORMACION	HP ProDesk 600 G1 SFF Business PC - SN: CZC4512WFN	18/12/2014	325,00	-325,00	0,00
EQUIPOS PROCESOS INFORMACION	HP ProDesk 600 G1 SFF Business PC - SN: CZC4512WFP	18/12/2014	325,00	-325,00	0,00
EQUIPOS PROCESOS INFORMACION	HP ProDesk 600 G1 SFF Business PC - SN: CZC4512WFAQ	18/12/2014	325,00	-325,00	0,00
EQUIPOS PROCESOS INFORMACION	HP ProDesk 600 G1 SFF Business PC - SN: CZC4512WFR	18/12/2014	325,00	-325,00	0,00
EQUIPOS PROCESOS INFORMACION	HP ProDesk 600 G1 SFF Business PC - SN: CZC4512WFS	18/12/2014	325,00	-325,00	0,00
EQUIPOS PROCESOS INFORMACION	HP ProDesk 600 G1 SFF Business PC - SN: CZC4512WFT	18/12/2014	325,00	-325,00	0,00
EQUIPOS PROCESOS INFORMACION	HP ProDesk 600 G1 SFF Business PC - SN: CZC4512WFW	18/12/2014	325,00	-325,00	0,00
EQUIPOS PROCESOS INFORMACION	HP ProDesk 600 G1 SFF Business PC - SN: CZC4512WFW	18/12/2014	325,00	-325,00	0,00
EQUIPOS PROCESOS INFORMACION	HP ProDesk 600 G1 SFF Business PC - SN: CZC4512WFX	18/12/2014	325,00	-325,00	0,00
EQUIPOS PROCESOS INFORMACION	HP ProDesk 600 G1 SFF Business PC - SN: CZC4512WFY	18/12/2014	325,00	-325,00	0,00
EQUIPOS PROCESOS INFORMACION	HP ProDesk 600 G1 SFF Business PC - SN: CZC4512WFZ	18/12/2014	325,00	-325,00	0,00
EQUIPOS PROCESOS INFORMACION	HP ProDesk 600 G1 SFF Business PC - SN: CZC4512WG0	18/12/2014	325,00	-325,00	0,00
EQUIPOS PROCESOS INFORMACION	HP ProDesk 600 G1 SFF Business PC - SN: CZC4512WG1	18/12/2014	325,00	-325,00	0,00
EQUIPOS PROCESOS INFORMACION	HP ProDesk 600 G1 SFF Business PC - SN: CZC4512WG2	18/12/2014	325,00	-325,00	0,00
EQUIPOS PROCESOS INFORMACION	HP ProDesk 600 G1 SFF Business PC - SN: CZC4512WG3	18/12/2014	325,00	-325,00	0,00
EQUIPOS PROCESOS INFORMACION	HP ProDesk 600 G1 SFF Business PC - SN: CZC4512WG4	18/12/2014	325,00	-325,00	0,00
EQUIPOS PROCESOS INFORMACION	HP ProDesk 600 G1 SFF Business PC - SN: CZC4512WG5	18/12/2014	325,00	-325,00	0,00
EQUIPOS PROCESOS INFORMACION	HP ProDesk 600 G1 SFF Business PC - SN: CZC4512WG6	18/12/2014	325,00	-325,00	0,00
EQUIPOS PROCESOS INFORMACION	HP ProDesk 600 G1 SFF Business PC - SN: CZC4512WG7	18/12/2014	325,00	-325,00	0,00
EQUIPOS PROCESOS INFORMACION	HP ProDesk 600 G1 SFF Business PC - SN: CZC4512WG8	18/12/2014	325,00	-325,00	0,00
EQUIPOS PROCESOS INFORMACION	HP ProDesk 600 G1 SFF Business PC - SN: CZC4512WG9	18/12/2014	325,00	-325,00	0,00
EQUIPOS PROCESOS INFORMACION	HP ProDesk 600 G1 SFF Business PC - SN: CZC4512WGA	18/12/2014	325,00	-325,00	0,00
EQUIPOS PROCESOS INFORMACION	HP ProDesk 600 G1 SFF Business PC - SN: CZC4512WGB	18/12/2014	325,00	-325,00	0,00
EQUIPOS PROCESOS INFORMACION	HP ProDesk 600 G1 SFF Business PC - SN: CZC4512WGC	18/12/2014	325,00	-325,00	0,00
EQUIPOS PROCESOS INFORMACION	HP ProDesk 600 G1 SFF Business PC - SN: CZC4512WGD	18/12/2014	325,00	-325,00	0,00
EQUIPOS PROCESOS INFORMACION	HP ProDesk 600 G1 SFF Business PC - SN: CZC4512WGF	18/12/2014	325,00	-325,00	0,00
EQUIPOS PROCESOS INFORMACION	HP ProDesk 600 G1 SFF Business PC - SN: CZC4512WGG	18/12/2014	325,00	-325,00	0,00
EQUIPOS PROCESOS INFORMACION	HP ProDesk 600 G1 SFF Business PC - SN: CZC4512WGH	18/12/2014	325,00	-325,00	0,00
EQUIPOS PROCESOS INFORMACION	HP ProDesk 600 G1 SFF Business PC - SN: CZC4512WGI	18/12/2014	325,00	-325,00	0,00
EQUIPOS PROCESOS INFORMACION	HP ProDesk 600 G1 SFF Business PC - SN: CZC4512WGI	18/12/2014	325,00	-325,00	0,00
EQUIPOS PROCESOS INFORMACION	HP ProDesk 600 G1 SFF Business PC - SN: CZC4512WGL	18/12/2014	325,00	-325,00	0,00
EQUIPOS PROCESOS INFORMACION	HP ProDesk 600 G1 SFF Business PC - SN: CZC4512WGM	18/12/2014	325,00	-325,00	0,00
EQUIPOS PROCESOS INFORMACION	HP ProDesk 600 G1 SFF Business PC - SN: CZC4512WGN	18/12/2014	325,00	-325,00	0,00
EQUIPOS PROCESOS INFORMACION	HP ProDesk 600 G1 SFF Business PC - SN: CZC4512WGP	18/12/2014	325,00	-325,00	0,00
EQUIPOS PROCESOS INFORMACION	HP ProDesk 600 G1 SFF Business PC - SN: CZC4512WGP	18/12/2014	325,00	-325,00	0,00
EQUIPOS PROCESOS INFORMACION	HP ProDesk 600 G1 SFF Business PC - SN: CZC4512WGR	18/12/2014	325,00	-325,00	0,00
EQUIPOS PROCESOS INFORMACION	HP ProDesk 600 G1 SFF Business PC - SN: CZC4512WGS	18/12/2014	325,00	-325,00	0,00
EQUIPOS PROCESOS INFORMACION	HP ProDesk 600 G1 SFF Business PC - SN: CZC4512WGT	18/12/2014	325,00	-325,00	0,00
EQUIPOS PROCESOS INFORMACION	HP ProDesk 600 G1 SFF Business PC - SN: CZC4512WGW	18/12/2014	325,00	-325,00	0,00
EQUIPOS PROCESOS INFORMACION	HP ProDesk 600 G1 SFF Business PC - SN: CZC4512WGW	18/12/2014	325,00	-325,00	0,00
EQUIPOS PROCESOS INFORMACION	HP ProDesk 600 G1 SFF Business PC - SN: CZC4512WGX	18/12/2014	325,00	-325,00	0,00
EQUIPOS PROCESOS INFORMACION	HP ProDesk 600 G1 SFF Business PC - SN: CZC4512WGY	18/12/2014	325,00	-325,00	0,00













EQUIPOS PROCESOS INFORMACION	RATON MICROSOFT MOB 1850	24/04/2019	15,08	-7,19	7,89
EQUIPOS PROCESOS INFORMACION	RATON MICROSOFT MOB 1850	24/04/2019	15,08	-7,19	7,89
EQUIPOS PROCESOS INFORMACION	RATON MICROSOFT MOB 1850	24/04/2019	15,08	-7,19	7,89
EQUIPOS PROCESOS INFORMACION	RATON MICROSOFT MOB 1850	24/04/2019	15,08	-7,19	7,89
EQUIPOS PROCESOS INFORMACION	HP PROBOOK 440 G7 I5-10210U 8GB 512GB 14" W10P	24/07/2020	679,00	-74,13	604,87
EQUIPOS PROCESOS INFORMACION	HP PROBOOK 440 G7 I5-10210U 8GB 512GB 14" W10P	24/07/2020	679,00	-74,13	604,87
EQUIPOS PROCESOS INFORMACION	HP PROBOOK 440 G7 I5-10210U 8GB 512GB 14" W10P	24/07/2020	679,00	-74,13	604,87
EQUIPOS PROCESOS INFORMACION	HP PROBOOK 440 G7 I5-10210U 8GB 512GB 14" W10P	24/07/2020	679,00	-74,13	604,87
EQUIPOS PROCESOS INFORMACION	HP PROBOOK 440 G7 I5-10210U 8GB 512GB 14" W10P	24/07/2020	679,00	-74,13	604,87
EQUIPOS PROCESOS INFORMACION	HP PROBOOK 440 G7 I5-10210U 8GB 512GB 14" W10P	24/07/2020	679,00	-74,13	604,87
EQUIPOS PROCESOS INFORMACION	HP PROBOOK 440 G7 I5-10210U 8GB 512GB 14" W10P	24/07/2020	679,00	-74,13	604,87
EQUIPOS PROCESOS INFORMACION	HP PROBOOK 440 G7 I5-10210U 8GB 512GB 14" W10P	24/07/2020	679,00	-74,13	604,87
EQUIPOS PROCESOS INFORMACION	HP PROBOOK 440 G7 I5-10210U 8GB 512GB 14" W10P	24/07/2020	679,00	-74,13	604,87
EQUIPOS PROCESOS INFORMACION	HP PROBOOK 440 G7 I5-10210U 8GB 512GB 14" W10P	24/07/2020	679,00	-74,13	604,87
EQUIPOS PROCESOS INFORMACION	HP PROBOOK 440 G7 I5-10210U 8GB 512GB 14" W10P	24/07/2020	679,00	-74,13	604,87
EQUIPOS PROCESOS INFORMACION	HP PROBOOK 440 G7 I5-10210U 8GB 512GB 14" W10P	24/07/2020	679,00	-74,13	604,87
EQUIPOS PROCESOS INFORMACION	IPAD Retina 3G 32GB-Blanco	24/09/2013	602,48	-602,48	0,00
EQUIPOS PROCESOS INFORMACION	Xiaomi Mi A14/64GB Negro Dual Sim	24/10/2018	165,57	-90,63	74,94
EQUIPOS PROCESOS INFORMACION	Funda Transparente Ksix Flex Xiaomi	24/10/2018	9,08	-4,96	4,12
EQUIPOS PROCESOS INFORMACION	Protector Cristal Templado Xiaomi	24/10/2018	5,74	-3,14	2,60
EQUIPOS PROCESOS INFORMACION	Xiaomi Mi A14/64GB Negro Dual Sim	24/10/2018	165,57	-90,63	74,94
EQUIPOS PROCESOS INFORMACION	Funda Transparente Ksix Flex Xiaomi	24/10/2018	9,08	-4,96	4,12
EQUIPOS PROCESOS INFORMACION	Protector Cristal Templado Xiaomi	24/10/2018	5,74	-3,14	2,60
EQUIPOS PROCESOS INFORMACION	Xiaomi Mi A14/64GB Negro Dual Sim	24/10/2018	165,57	-90,63	74,94
EQUIPOS PROCESOS INFORMACION	Protector Cristal Templado Xiaomi	24/10/2018	5,74	-3,14	2,60
EQUIPOS PROCESOS INFORMACION	iPhone 7 Plus 32 GB Negro Mate Libre	24/10/2018	544,62	-297,49	247,13
EQUIPOS PROCESOS INFORMACION	Xiaomi Mi A14/64GB Negro Dual Sim	24/10/2018	165,57	-90,63	74,94
EQUIPOS PROCESOS INFORMACION	Xiaomi Mi A14/64GB Negro Dual Sim	24/10/2018	165,57	-90,63	74,94
EQUIPOS PROCESOS INFORMACION	Xiaomi Mi A14/64GB Negro Dual Sim	24/10/2018	165,57	-90,63	74,94
EQUIPOS PROCESOS INFORMACION	Funda Transparente Ksix Flex Xiaomi	24/10/2018	9,08	-4,96	4,12
EQUIPOS PROCESOS INFORMACION	Funda Transparente Ksix Flex Xiaomi	24/10/2018	9,08	-4,96	4,12
EQUIPOS PROCESOS INFORMACION	Protector Cristal Templado Xiaomi	24/10/2018	5,74	-3,14	2,60
EQUIPOS PROCESOS INFORMACION	Protector Cristal Templado Xiaomi	24/10/2018	5,74	-3,14	2,60
EQUIPOS PROCESOS INFORMACION	Protector Cristal Templado Xiaomi	24/10/2018	5,74	-3,14	2,60
EQUIPOS PROCESOS INFORMACION	TABLET MICROSOFT SURFACE PRO 3, 64 GB	24/11/2014	703,00	-703,00	0,00
EQUIPOS PROCESOS INFORMACION	TECLADO INALÁMBRICO MICROSOFT SURFACE COVER 3 NEGR	24/11/2014	82,00	-82,00	0,00
EQUIPOS PROCESOS INFORMACION	TP-LINK Archer T2UH Adaptador USB WIFI Dual-Band A	24/11/2017	18,14	-14,21	3,93
EQUIPOS PROCESOS INFORMACION	logitech wireless combo MK330	24/11/2017	37,56	-29,00	8,56
EQUIPOS PROCESOS INFORMACION	HP 260 G2 Mini PC	25/01/2017	402,00	-395,01	6,99
EQUIPOS PROCESOS INFORMACION	HP 260 G2 Mini PC	25/01/2017	402,00	-395,01	6,99
EQUIPOS PROCESOS INFORMACION	HP 260 G2 Mini PC	25/01/2017	402,00	-395,01	6,99
EQUIPOS PROCESOS INFORMACION	HP 260 G2 Mini PC	25/01/2017	402,00	-395,01	6,99
EQUIPOS PROCESOS INFORMACION	HP 260 G2 Mini PC	25/01/2017	402,00	-395,01	6,99
EQUIPOS PROCESOS INFORMACION	HP 260 G2 Mini PC	25/01/2017	402,00	-395,01	6,99
EQUIPOS PROCESOS INFORMACION	WEBCAM LOGITEC C920	25/01/2017	77,00	-75,66	1,34
EQUIPOS PROCESOS INFORMACION	WEBCAM LOGITEC C920	25/01/2017	77,00	-75,66	1,34
EQUIPOS PROCESOS INFORMACION	TECLADO + RATON INALÁMBRICO MK330	25/01/2017	32,75	-32,18	0,57
EQUIPOS PROCESOS INFORMACION	Teléfono sobremesa Grandstream GXP-1630.	25/01/2019	71,82	-50,14	21,68
EQUIPOS PROCESOS INFORMACION	Teléfono sobremesa Grandstream GXP-1630.	25/01/2019	71,82	-50,14	21,68
EQUIPOS PROCESOS INFORMACION	ASUS ZENBOOK UX430UA GV264T	25/02/2019	877,10	-438,55	438,55
EQUIPOS PROCESOS INFORMACION	PORTATIL HP PROBOOK 650 G4	25/02/2019	838,00	-419,00	419,00
EQUIPOS PROCESOS INFORMACION	PORTATIL HP PROBOOK 650 G4	25/02/2019	838,00	-419,00	419,00
EQUIPOS PROCESOS INFORMACION	Acer Tablet/PDA modelo Iconia W510	25/03/2013	501,76	-501,76	0,00
EQUIPOS PROCESOS INFORMACION	KENSINGTON ORBIT TRACKBALL WITH SCROLL R	25/05/2011	31,74	-31,74	0,00
EQUIPOS PROCESOS INFORMACION	IMPRESORA BIZHUB C284E	25/08/2014	6.672,61	-6.672,61	0,00
EQUIPOS PROCESOS INFORMACION	IMPRESORA BIZHUB C284E	25/08/2016	146,20	-146,20	0,00
EQUIPOS PROCESOS INFORMACION	tarjeta Kingston SDXC Class 10 64GB, para camara d	25/09/2015	21,55	-21,55	0,00
EQUIPOS PROCESOS INFORMACION	tarjeta Kingston SDXC Class 10 64GB, para camara d	25/09/2015	21,55	-21,55	0,00
EQUIPOS PROCESOS INFORMACION	tarjeta Kingston SDXC Class 10 64GB, para camara d	25/09/2015	21,55	-21,55	0,00
EQUIPOS PROCESOS INFORMACION	tarjeta Kingston SDXC Class 10 64GB, para camara d	25/09/2015	21,55	-21,55	0,00
EQUIPOS PROCESOS INFORMACION	tarjeta Kingston SDXC Class 10 64GB, para camara d	25/09/2015	21,55	-21,55	0,00
EQUIPOS PROCESOS INFORMACION	tarjeta Kingston SDXC Class 10 64GB, para camara d	25/09/2015	21,55	-21,55	0,00
EQUIPOS PROCESOS INFORMACION	ORDENADOR TABLETTE PC MICROSOFT SURFACE PRO 4 12,	25/09/2017	1.212,10	-1.212,10	0,00
EQUIPOS PROCESOS INFORMACION	8GB DDR4 PC4-21300	25/09/2020	30,82	-2,05	28,77
EQUIPOS PROCESOS INFORMACION	Logitech Wireless Desktop MK710	25/09/2020	65,28	-4,35	60,93
EQUIPOS PROCESOS INFORMACION	Xiaomi Redmi 9C 3/64Gb Gris Libre	25/09/2020	113,78	-7,59	106,19
EQUIPOS PROCESOS INFORMACION	HP - ProBook 440 G7 I5-10210U 8GB 512SSD W10PRO 14	25/09/2020	664,90	-44,33	620,57
EQUIPOS PROCESOS INFORMACION	HP - ProBook 440 G7 I5-10210U 8GB 512SSD W10PRO 14	25/09/2020	664,90	-44,33	620,57
EQUIPOS PROCESOS INFORMACION	HP - ProBook 440 G7 I5-10210U 8GB 512SSD W10PRO 14	25/09/2020	664,90	-44,33	620,57
EQUIPOS PROCESOS INFORMACION	HP - ProBook 440 G7 I5-10210U 8GB 512SSD W10PRO 14	25/09/2020	664,90	-44,33	620,57
EQUIPOS PROCESOS INFORMACION	HP - ProBook 440 G7 I5-10210U 8GB 512SSD W10PRO 14	25/09/2020	664,90	-44,33	620,57
EQUIPOS PROCESOS INFORMACION	TELEFONO VIA SATÉLITE IRIIUM EXTREME 9575	25/10/2017	1.529,10	-1.529,10	0,00
EQUIPOS PROCESOS INFORMACION	TELEFONO VIA SATÉLITE IRIIUM EXTREME 9575	25/10/2017	1.529,10	-1.529,10	0,00
EQUIPOS PROCESOS INFORMACION	PC DELL OPTIPLEX 3050 - CORE I5	25/10/2018	659,09	-414,20	244,89
EQUIPOS PROCESOS INFORMACION	PC DELL OPTIPLEX 3050 - CORE I5	25/10/2018	659,09	-414,20	244,89
EQUIPOS PROCESOS INFORMACION	PC DELL OPTIPLEX 3050 - CORE I5	25/10/2018	659,09	-414,20	244,89
EQUIPOS PROCESOS INFORMACION	MONITOR DELL P2419H 24"	25/10/2018	164,77	-103,64	61,13
EQUIPOS PROCESOS INFORMACION	MONITOR DELL P2419H 24"	25/10/2018	164,77	-103,64	61,13
EQUIPOS PROCESOS INFORMACION	MONITOR DELL P2419H 24"	25/10/2018	164,77	-103,64	61,13
EQUIPOS PROCESOS INFORMACION	Portátil HP 250G6 1WY16EA#ABE	25/10/2019	483,00	-230,41	252,59
EQUIPOS PROCESOS INFORMACION	Portátil HP 250G6 1WY16EA#ABE	25/10/2019	483,00	-230,41	252,59
EQUIPOS PROCESOS INFORMACION	IMPRESORA LASE OKI E5200N	26/01/2005	820,14	-820,14	0,00
EQUIPOS PROCESOS INFORMACION	IMPRESORA LASE OKI E5200N	26/01/2005	820,14	-820,14	0,00
EQUIPOS PROCESOS INFORMACION	IMPRESORALASEROKI C5200N	26/01/2005	820,15	-820,15	0,00
EQUIPOS PROCESOS INFORMACION	ACER LIQUID Z6305 4G NEGRO LIBRE	26/01/2017	146,26	-146,26	0,00
EQUIPOS PROCESOS INFORMACION	ACER LIQUID Z6305 4G NEGRO LIBRE	26/01/2017	146,26	-146,26	0,00
EQUIPOS PROCESOS INFORMACION	HP Compaq Pro 4300 SFF Top Value	26/02/2014	462,50	-462,50	0,00
EQUIPOS PROCESOS INFORMACION	hP Monitor EliteDisplay E231	26/02/2014	169,00	-169,00	0,00
EQUIPOS PROCESOS INFORMACION	HP COMAQ PRO 4300 ORDENADO@ono.comR	26/02/2014	462,50	-462,50	0,00
EQUIPOS PROCESOS INFORMACION	Compra 1 portátil HP Compaq Pro 4300	26/02/2014	631,50	-631,50	0,00
EQUIPOS PROCESOS INFORMACION	Compra 1 portátil HP Compaq Pro 4300	26/02/2014	631,50	-631,50	0,00
EQUIPOS PROCESOS INFORMACION	HP PORTATIL PROBOOK 430G1	26/02/2014	596,00	-596,00	0,00
EQUIPOS PROCESOS INFORMACION	HP PORTATIL PROBOOK 430G1	26/02/2014	596,00	-596,00	0,00
EQUIPOS PROCESOS INFORMACION	HP MONITOR ELITE DISPLAY E231	26/02/2014	169,00	-169,00	0,00
EQUIPOS PROCESOS INFORMACION	Mobile phone LE Kyrgyzstan Zhibek 26/2/19	26/02/2019	282,44	-282,44	0,00
EQUIPOS PROCESOS INFORMACION	Finisher fotocopiadora Eurosocial	26/03/2013	1.560,65	-1.560,65	0,00
EQUIPOS PROCESOS INFORMACION	Ordenador portátil 17" lenovo V320-17Kb 81AH	26/03/2018	752,75	-520,22	232,53
EQUIPOS PROCESOS INFORMACION	Ordenador portátil 17" lenovo V320-17Kb 81AH	26/03/2018	752,75	-520,22	232,53
EQUIPOS PROCESOS INFORMACION	Ordenador HP Probook 450 G3 Core TM i5-6200 u2.3 G	26/04/2017	781,46	-781,46	0,00
EQUIPOS PROCESOS INFORMACION	Ordenador HP Probook 450 G3 Core TM i5-6200 u2.3 G	26/04/2017	781,46	-781,46	0,00
EQUIPOS PROCESOS INFORMACION	Ordenador HP Probook 450 G3 Core TM i5-6200 u2.3 G	26/04/2017	781,46	-781,46	0,00
EQUIPOS PROCESOS INFORMACION	Ordenador HP Probook 450 G3 Core TM i5-6200 u2.3 G	26/04/2017	781,46	-781,46	0,00
EQUIPOS PROCESOS INFORMACION	HP laserjet pro MFP M277 dw	26/04/2017	352,30	-352,30	0,00
EQUIPOS PROCESOS INFORMACION	IMPRESORA HEWLETT PACKARD HP ENVY 5030 ALL-IN-ONE	26/05/2020	97,80	-49,13	48,67
EQUIPOS PROCESOS INFORMACION	Impresora Lexmark CX727 multifunción	26/05/2020	1.264,00	-191,92	1.072,08
EQUIPOS PROCESOS INFORMACION	Disco Duro Externo 2TB	26/06/2017	102,32	-102,32	0,00
EQUIPOS PROCESOS INFORMACION	Disco Duro Externo 2TB	26/06/2017	102,32	-102,32	0,00
EQUIPOS PROCESOS INFORMACION	Disco Duro SSD Samsung 860 EVO 250GB	26/06/2018	73,05	-45,74	27,31
EQUIPOS PROCESOS INFORMACION	Disco Duro SSD Samsung 860 EVO 250GB	26/06/2018	73,05	-45,74	27,31







EQUIPOS PROCESOS INFORMACION	AURICULARES	30/09/2017	15,99	-13,00	2,99
EQUIPOS PROCESOS INFORMACION	APPLE TV	30/10/2014	81,82	-81,82	0,00
EQUIPOS PROCESOS INFORMACION	Teléfono Samsung Galaxy S9+ negro	30/10/2018	699,00	-379,30	319,70
EQUIPOS PROCESOS INFORMACION	Funda telefono Samsung Galaxy S9+	30/10/2018	11,55	-6,27	5,28
EQUIPOS PROCESOS INFORMACION	Cristal protector Samsung Galaxy S9+	30/10/2018	20,99	-11,44	9,55
EQUIPOS PROCESOS INFORMACION	LAPTOP HP 14CK0012LA	30/10/2019	575,22	-220,15	355,07
EQUIPOS PROCESOS INFORMACION	TELEFONO IPHONE 7 PARA CECILIA CASTILLO	30/11/2016	766,90	-766,90	0,00
EQUIPOS PROCESOS INFORMACION	Apple Airport Express Base Station	31/01/2014	92,00	-92,00	0,00
EQUIPOS PROCESOS INFORMACION	MACBOOK 12'' 512GB	31/01/2018	1.947,24	-1.420,13	527,11
EQUIPOS PROCESOS INFORMACION	RATON INALAMBRCO LOGITECH M705	31/01/2018	65,90	-48,02	17,88
EQUIPOS PROCESOS INFORMACION	COMUTADOR HPE 1950 48G	31/03/2017	2.317,15	-2.172,52	144,63
EQUIPOS PROCESOS INFORMACION	COMUTADOR HPE 1950 48G	31/03/2017	2.317,15	-2.172,52	144,63
EQUIPOS PROCESOS INFORMACION	COMUTADOR HPE 1950 48G	31/03/2017	2.317,14	-2.172,51	144,63
EQUIPOS PROCESOS INFORMACION	COMUTADOR HPE 1950 48G	31/03/2017	2.317,14	-2.172,51	144,63
EQUIPOS PROCESOS INFORMACION	COMUTADOR HPE 1950 48G	31/03/2017	2.317,14	-2.172,51	144,63
EQUIPOS PROCESOS INFORMACION	COMUTADOR HPE 1950 24G	31/03/2017	1.857,14	-1.741,30	115,84
EQUIPOS PROCESOS INFORMACION	COMUTADOR HPE 1950 24G	31/03/2017	1.857,14	-1.741,30	115,84
EQUIPOS PROCESOS INFORMACION	TRANSCCEPTOR HP X132	31/03/2017	326,00	-305,62	20,38
EQUIPOS PROCESOS INFORMACION	TRANSCCEPTOR HP X132	31/03/2017	326,00	-305,62	20,38
EQUIPOS PROCESOS INFORMACION	TRANSCCEPTOR HP X132	31/03/2017	326,00	-305,62	20,38
EQUIPOS PROCESOS INFORMACION	TRANSCCEPTOR HP X132	31/03/2017	326,00	-305,62	20,38
EQUIPOS PROCESOS INFORMACION	TRANSCCEPTOR HP X132	31/03/2017	326,00	-305,62	20,38
EQUIPOS PROCESOS INFORMACION	TRANSCCEPTOR HP X132	31/03/2017	326,00	-305,62	20,38
EQUIPOS PROCESOS INFORMACION	TRANSCCEPTOR HP X132	31/03/2017	326,00	-305,62	20,38
EQUIPOS PROCESOS INFORMACION	TRANSCCEPTOR HP X132	31/03/2017	326,00	-305,62	20,38
EQUIPOS PROCESOS INFORMACION	UTP CAT6A 0,5MTS LSZH	31/03/2017	2,00	-1,88	0,12
EQUIPOS PROCESOS INFORMACION	UTP CAT6A 0,5MTS LSZH	31/03/2017	2,00	-1,88	0,12
EQUIPOS PROCESOS INFORMACION	UTP CAT6A 0,5MTS LSZH	31/03/2017	2,00	-1,88	0,12
EQUIPOS PROCESOS INFORMACION	UTP CAT6A 0,5MTS LSZH	31/03/2017	2,00	-1,88	0,12
EQUIPOS PROCESOS INFORMACION	UTP CAT6A 0,5MTS LSZH	31/03/2017	2,00	-1,88	0,12
EQUIPOS PROCESOS INFORMACION	UTP CAT6A 1MTS LSZH	31/03/2017	2,00	-1,88	0,12
EQUIPOS PROCESOS INFORMACION	UTP CAT6A 1MTS LSZH	31/03/2017	2,00	-1,88	0,12
EQUIPOS PROCESOS INFORMACION	FIBRA LC A SC 1MT	31/03/2017	6,00	-5,57	0,43
EQUIPOS PROCESOS INFORMACION	FIBRA LC A SC 1MT	31/03/2017	6,00	-5,57	0,43
EQUIPOS PROCESOS INFORMACION	FIBRA LC A SC 1MT	31/03/2017	6,00	-5,57	0,43
EQUIPOS PROCESOS INFORMACION	FIBRA LC A SC 1MT	31/03/2017	6,00	-5,57	0,43
EQUIPOS PROCESOS INFORMACION	FIBRA LC A SC 1MT	31/03/2017	6,00	-5,57	0,43
EQUIPOS PROCESOS INFORMACION	FIBRA LC A SC 1MT	31/03/2017	6,00	-5,57	0,43
EQUIPOS PROCESOS INFORMACION	FIBRA LC A SC 1MT	31/03/2017	6,00	-5,57	0,43
EQUIPOS PROCESOS INFORMACION	WEBCAM TRUST SPOTLIGHT PRO AV MICROPHONE	31/03/2020	33,66	-6,33	27,33
EQUIPOS PROCESOS INFORMACION	PORTATIL ASUS, K410UA-EB193T-BE	31/03/2020	495,04	-93,16	401,88
EQUIPOS PROCESOS INFORMACION	Electronica de red	31/05/2010	150,64	-150,64	0,00
EQUIPOS PROCESOS INFORMACION	Acer Tablet/PDA modelo Iconia W510	31/05/2013	499,00	-499,00	0,00
EQUIPOS PROCESOS INFORMACION	Acer Tablet/PDA modelo Iconia W510	31/05/2013	499,00	-499,00	0,00
EQUIPOS PROCESOS INFORMACION	Acer Tablet/PDA modelo Iconia W510	31/05/2013	499,00	-499,00	0,00
EQUIPOS PROCESOS INFORMACION	Acer Tablet/PDA modelo Iconia W510	31/05/2013	499,00	-499,00	0,00
EQUIPOS PROCESOS INFORMACION	Acer Tablet/PDA modelo Iconia W510	31/05/2013	499,01	-499,01	0,00
EQUIPOS PROCESOS INFORMACION	Acer Tablet/PDA modelo Iconia W510	31/05/2013	499,01	-499,01	0,00
EQUIPOS PROCESOS INFORMACION	Acer Tablet/PDA modelo Iconia W510	31/05/2013	499,01	-499,01	0,00
EQUIPOS PROCESOS INFORMACION	TELEFONO PANASONIC KX-TS500MX	31/05/2017	30,73	-30,73	0,00
EQUIPOS PROCESOS INFORMACION	TELEFONO PANASONIC KX-TS500MX	31/05/2017	30,73	-30,73	0,00
EQUIPOS PROCESOS INFORMACION	TELEFONO PANASONIC KX-TS500MX	31/05/2017	30,73	-30,73	0,00
EQUIPOS PROCESOS INFORMACION	ANTENA PARABÓLICA TOKIOSAT HD	31/05/2017	119,54	-119,54	0,00
EQUIPOS PROCESOS INFORMACION	RECEPTOR SATÉLITE TUNERSTAR SR200HD HYPER	31/05/2017	170,75	-170,75	0,00
EQUIPOS PROCESOS INFORMACION	MODEM ROUTER TO LIMK W08961N	31/05/2017	145,14	-145,14	0,00
EQUIPOS PROCESOS INFORMACION	SAMSUNG GALAXY NOTE 3 BLAK	31/10/2013	627,21	-627,21	0,00
EQUIPOS PROCESOS INFORMACION	ACCER TAB LET/PDA ICONIA W510; PAN	31/10/2013	499,00	-499,00	0,00
EQUIPOS PROCESOS INFORMACION	PORTATIL TOSHIBA 33,8 CM(13,3") - L	31/10/2013	834,39	-834,39	0,00
EQUIPOS PROCESOS INFORMACION	SAMSUNG GALAXY ACE II SMARTPHONE	31/10/2013	184,80	-184,80	0,00
EQUIPOS PROCESOS INFORMACION	Camara EOS M10 Visibilidad	31/10/2017	363,67	-363,67	0,00
EQUIPOS PROCESOS INFORMACION	Ordenador sobremesa HP EliteDesk 800 G3	31/10/2017	1.098,00	-1.098,00	0,00
EQUIPOS PROCESOS INFORMACION	Monitor HP EliteDisplay E240c (23,8")	31/10/2017	207,00	-207,00	0,00
EQUIPOS PROCESOS INFORMACION	Logitech ConferenceCam Connect	31/10/2020	666,90	-83,19	583,71
EQUIPOS PROCESOS INFORMACION	HP Rack 10636G2 + Exchange 2007 + Server 2003	31/12/2007	14.326,00	-14.326,00	0,00
<b>TOTAL MOBILIARIO</b>			<b>462.674,19</b>	<b>-361.046,79</b>	<b>101.627,40</b>
MOBILIARIO	perchero	01/01/2016	46,00	-46,00	0,00
MOBILIARIO	perchero	01/01/2016	46,00	-46,00	0,00
MOBILIARIO	lámpara sobremesa	01/01/2016	41,00	-41,00	0,00
MOBILIARIO	lámpara sobremesa	01/01/2016	41,00	-41,00	0,00
MOBILIARIO	lámpara sobremesa	01/01/2016	41,00	-41,00	0,00
MOBILIARIO	silla dhara 805 br	01/01/2016	297,84	-297,84	0,00
MOBILIARIO	silla dhara 805 br	01/01/2016	297,84	-297,84	0,00
MOBILIARIO	silla dhara 805 br	01/01/2016	297,84	-297,84	0,00
MOBILIARIO	silla dhara 805 br	01/01/2016	297,84	-297,84	0,00
MOBILIARIO	silla dhara 805 br	01/01/2016	297,84	-297,84	0,00
MOBILIARIO	silón 2340	01/01/2016	143,00	-143,00	0,00
MOBILIARIO	armario modular A 168 EB	01/01/2016	304,95	-304,95	0,00
MOBILIARIO	armario modular A 168 EB	01/01/2016	304,95	-304,95	0,00
MOBILIARIO	juego de puertas	01/01/2016	151,54	-151,54	0,00
MOBILIARIO	juego de puertas	01/01/2016	151,54	-151,54	0,00
MOBILIARIO	tablero superior armario	01/01/2016	46,78	-46,78	0,00
MOBILIARIO	tablero superior armario	01/01/2016	46,78	-46,78	0,00
MOBILIARIO	armario modular A 78 B	01/01/2016	280,63	-280,63	0,00
MOBILIARIO	mesa genius	01/01/2016	709,56	-709,56	0,00
MOBILIARIO	mesa talia	01/01/2016	333,02	-333,02	0,00
MOBILIARIO	canaleta talia	01/01/2016	18,71	-18,71	0,00
MOBILIARIO	ala mesa	01/01/2016	195,50	-195,50	0,00
MOBILIARIO	faldón mesa talia	01/01/2016	34,62	-34,62	0,00
MOBILIARIO	cajonera 3 cajones	01/01/2016	267,53	-267,53	0,00
MOBILIARIO	cajonera 3 cajones	01/01/2016	267,53	-267,53	0,00
MOBILIARIO	TRITURADORA SPECTRA HX05	01/01/2019	59,41	-59,41	0,00
MOBILIARIO	Mesa Madera con lateral	01/07/2020	930,52	-136,40	794,12
MOBILIARIO	Mesa Madera con lateral	01/07/2020	930,52	-136,40	794,12
MOBILIARIO	Mesa Madera con lateral	01/07/2020	930,52	-136,40	794,12
MOBILIARIO	Mesa Madera con lateral	01/07/2020	930,52	-136,40	794,12
MOBILIARIO	Silla negra alta	01/07/2020	163,06	-23,90	139,16
MOBILIARIO	Silla negra alta	01/07/2020	163,06	-23,90	139,16
MOBILIARIO	Silla negra alta	01/07/2020	163,06	-23,90	139,16
MOBILIARIO	Silla negra alta	01/07/2020	163,06	-23,90	139,16
MOBILIARIO	Mesa Madera	01/07/2020	642,50	-94,18	548,32
MOBILIARIO	Mesa Madera	01/07/2020	642,50	-94,18	548,32
MOBILIARIO	Mesa Madera	01/07/2020	642,50	-94,18	548,32
MOBILIARIO	Silla negra baja	01/07/2020	143,57	-21,04	122,53
MOBILIARIO	Silla negra baja	01/07/2020	143,57	-21,04	122,53
MOBILIARIO	Silla negra baja	01/07/2020	143,57	-21,04	122,53
MOBILIARIO	Mesa de reuniones madera oscura	01/07/2020	574,26	-84,35	489,91







MOBILIARIO	SILLA MODELO ATLANTIC	02/12/2019	30,00	-3,24	26,76
MOBILIARIO	Ergonomic Swivel Wheels Adjustable Office Chair	03/02/2020	123,07		123,07
MOBILIARIO	Ergonomic Swivel Wheels Adjustable Office Chair	03/02/2020	123,07		123,07
MOBILIARIO	OFFICE DESK 1.6 M	03/02/2020	358,46		358,46
MOBILIARIO	OFFICE DESK 1.6 M	03/02/2020	358,47		358,47
MOBILIARIO	MESA SALA REUNIONES	04/02/2020	16,52	-1,50	15,02
MOBILIARIO	MESA SALA REUNIONES	04/02/2020	16,52	-1,50	15,02
MOBILIARIO	PERCHERO	04/02/2020	16,52	-1,50	15,02
MOBILIARIO	MESA DE CENTRO	04/02/2020	49,50	-4,50	45,00
MOBILIARIO	Frigorifico Indesit SIAA-10	04/04/2017	307,44	-228,70	78,74
MOBILIARIO	Microondas Panasonic NN-GD351WEPG	04/04/2017	118,18	-87,74	30,44
MOBILIARIO	MESA 1600	04/07/2016	248,00	-111,57	136,43
MOBILIARIO	MESA 1600	04/07/2016	248,00	-111,57	136,43
MOBILIARIO	MESA 1600	04/07/2016	248,00	-111,57	136,43
MOBILIARIO	MESA 1600	04/07/2016	248,00	-111,57	136,43
MOBILIARIO	MESA 1600	04/07/2016	248,00	-111,57	136,43
MOBILIARIO	MESA 1600	04/07/2016	248,00	-111,57	136,43
MOBILIARIO	MESA 1600	04/07/2016	248,00	-111,57	136,43
MOBILIARIO	MESA 1600	04/07/2016	248,00	-111,57	136,43
MOBILIARIO	MESA 1600	04/07/2016	248,00	-111,57	136,43
MOBILIARIO	MESA 1600	04/07/2016	248,00	-111,57	136,43
MOBILIARIO	MESA 1600	04/07/2016	248,00	-111,57	136,43
MOBILIARIO	MESA 1600	04/07/2016	248,00	-111,57	136,43
MOBILIARIO	MESA 1600	04/07/2016	248,00	-111,57	136,43
MOBILIARIO	MESA 1600	04/07/2016	248,00	-111,57	136,43
MOBILIARIO	MESA 1600	04/07/2016	248,00	-111,57	136,43
MOBILIARIO	MESA 1600	04/07/2016	248,00	-111,57	136,43
MOBILIARIO	MESA 1600	04/07/2016	248,00	-111,57	136,43
MOBILIARIO	MESA 1400	04/07/2016	244,00	-109,34	134,66
MOBILIARIO	MESA 1400	04/07/2016	244,00	-109,34	134,66
MOBILIARIO	BUCK RODANTE	04/07/2016	132,86	-59,48	73,38
MOBILIARIO	BUCK RODANTE	04/07/2016	132,86	-59,48	73,38
MOBILIARIO	BUCK RODANTE	04/07/2016	132,86	-59,48	73,38
MOBILIARIO	BUCK RODANTE	04/07/2016	132,86	-59,48	73,38
MOBILIARIO	BUCK RODANTE	04/07/2016	132,86	-59,48	73,38
MOBILIARIO	BUCK RODANTE	04/07/2016	132,86	-59,48	73,38
MOBILIARIO	BUCK RODANTE	04/07/2016	132,86	-59,48	73,38
MOBILIARIO	BUCK RODANTE	04/07/2016	132,86	-59,48	73,38
MOBILIARIO	BUCK RODANTE	04/07/2016	132,86	-59,48	73,38
MOBILIARIO	BUCK RODANTE	04/07/2016	132,86	-59,48	73,38
MOBILIARIO	BUCK RODANTE	04/07/2016	132,86	-59,48	73,38
MOBILIARIO	BUCK RODANTE	04/07/2016	132,86	-59,48	73,38
MOBILIARIO	BUCK RODANTE	04/07/2016	132,86	-59,48	73,38
MOBILIARIO	BUCK RODANTE	04/07/2016	132,86	-59,48	73,38
MOBILIARIO	BUCK RODANTE	04/07/2016	132,86	-59,48	73,38
MOBILIARIO	BUCK RODANTE	04/07/2016	132,86	-59,48	73,38
MOBILIARIO	BUCK RODANTE	04/07/2016	132,86	-59,48	73,38
MOBILIARIO	BUCK RODANTE	04/07/2016	132,86	-59,48	73,38
MOBILIARIO	BUCK RODANTE	04/07/2016	132,86	-59,48	73,38
MOBILIARIO	ARMARIO 120X45X196 CUATRO ESTANTES	04/10/2010	374,46	-374,46	0,00
MOBILIARIO	JUEGO PUERTAS PLEGABLES	04/10/2010	146,42	-146,42	0,00
MOBILIARIO	ARMARIO 120X45X196 CUATRO ESTANTES	04/10/2010	374,46	-374,46	0,00
MOBILIARIO	ARMARIO 120X45X196 CUATRO ESTANTES	04/10/2010	374,46	-374,46	0,00
MOBILIARIO	JUEGO PUERTAS PLEGABLES	04/10/2010	146,42	-146,42	0,00
MOBILIARIO	JUEGO PUERTAS PLEGABLES	04/10/2010	146,42	-146,42	0,00
MOBILIARIO	TAPA DE ARMARIO GRAFITO	04/10/2010	46,78	-46,78	0,00
MOBILIARIO	TAPA DE ARMARIO GRAFITO	04/10/2010	46,78	-46,78	0,00
MOBILIARIO	TAPA DE ARMARIO GRAFITO	04/10/2010	46,78	-46,78	0,00
MOBILIARIO	1/5 47cm Desk Lamp	04/10/2016	28,73	-28,73	0,00
MOBILIARIO	2/5 47cm Desk Lamp	04/10/2016	28,73	-28,73	0,00
MOBILIARIO	3/5 47cm Desk Lamp	04/10/2016	28,72	-28,72	0,00
MOBILIARIO	4/5 47cm Desk Lamp	04/10/2016	28,72	-28,72	0,00
MOBILIARIO	5/5 47cm Desk Lamp	04/10/2016	28,72	-28,72	0,00
MOBILIARIO	ESTRUCTURA MESA 180	04/11/2010	312,00	-312,00	0,00
MOBILIARIO	FALDON LAMINADO PARA MESA DE 180	04/11/2010	53,00	-53,00	0,00
MOBILIARIO	CAJONERA METALICA CON RUEDAS	04/11/2010	177,00	-177,00	0,00
MOBILIARIO	MESA DE REUNIONES	04/11/2010	315,00	-315,00	0,00
MOBILIARIO	SILLA APILABLE MALLA NEGRO	04/11/2010	226,00	-226,00	0,00
MOBILIARIO	SILLA APILABLE MALLA NEGRO	04/11/2010	226,00	-226,00	0,00
MOBILIARIO	SILLA APILABLE MALLA NEGRO	04/11/2010	226,00	-226,00	0,00
MOBILIARIO	SILLA APILABLE MALLA NEGRO	04/11/2010	226,00	-226,00	0,00
MOBILIARIO	SILLA APILABLE MALLA NEGRO	04/11/2010	226,00	-226,00	0,00
MOBILIARIO	SILLA APILABLE MALLA NEGRO	04/11/2010	226,00	-226,00	0,00
MOBILIARIO	SILLA APILABLE MALLA NEGRO	04/11/2010	226,00	-226,00	0,00
MOBILIARIO	SILLA APILABLE MALLA NEGRO	04/11/2010	226,00	-226,00	0,00
MOBILIARIO	SILLA APILABLE MALLA NEGRO	04/11/2010	226,00	-226,00	0,00
MOBILIARIO	SILLA APILABLE MALLA NEGRO	04/11/2010	226,00	-226,00	0,00
MOBILIARIO	SILLA APILABLE MALLA NEGRO	04/11/2010	226,00	-226,00	0,00
MOBILIARIO	ARMARIO 80x45x72 ESTANTE BLANCO	04/11/2010	135,00	-135,00	0,00
MOBILIARIO	ARMARIO 80x45x72 ESTANTE BLANCO	04/11/2010	135,00	-135,00	0,00
MOBILIARIO	TAPA ARMARIO 80x45 ROBLE GRIS	04/11/2010	39,00	-39,00	0,00
MOBILIARIO	TAPA ARMARIO 80x45 ROBLE GRIS	04/11/2010	39,00	-39,00	0,00
MOBILIARIO	ARMARIO 80x45x135 BLANCO	04/11/2010	177,00	-177,00	0,00
MOBILIARIO	ARMARIO 80x45x135 BLANCO	04/11/2010	177,00	-177,00	0,00
MOBILIARIO	TAPA ARMARIO 80x45 ROBLE GRIS	04/11/2010	39,00	-39,00	0,00
MOBILIARIO	TAPA ARMARIO 80x45 ROBLE GRIS	04/11/2010	39,00	-39,00	0,00
MOBILIARIO	ARMARIO OFICINA	05/06/2017	400,18	-400,18	0,00
MOBILIARIO	MESA OFICINA 1200X600X750	05/06/2017	247,73	-247,73	0,00
MOBILIARIO	MESA OFICINA 1400X700X750	05/06/2017	362,07	-362,07	0,00
MOBILIARIO	MESA OFICINA 1400X800X73	05/06/2017	209,62	-209,62	0,00
MOBILIARIO	CAJON 400X400X610	05/06/2017	118,15	-118,15	0,00
MOBILIARIO	SILLA VISITA NEGRA	05/06/2017	144,06	-144,06	0,00
MOBILIARIO	SILLA VISITA NEGRA	05/06/2017	144,06	-144,06	0,00
MOBILIARIO	SILLA VISITA NEGRA	05/06/2017	144,06	-144,06	0,00
MOBILIARIO	BUTACA DE OFICINA	05/06/2017	220,29	-220,29	0,00
MOBILIARIO	BUTACA DE OFICINA	05/06/2017	220,29	-220,29	0,00
MOBILIARIO	LAMPARA	05/06/2017	22,71	-22,71	0,00
MOBILIARIO	ARMARIO DE ALMACENAJE	05/06/2017	571,68	-571,68	0,00
MOBILIARIO	PAPELERA	05/06/2017	22,71	-22,71	0,00
MOBILIARIO	PAPELERA	05/06/2017	22,71	-22,71	0,00
MOBILIARIO	OFFICE TABLE AGENA 180X69X75 TBILISI 30/10/19	05/11/2019	108,72	-108,72	0,00
MOBILIARIO	OFFICE DRAWERS 40X47X63 AGENA TBILISI 31/10/19	05/11/2019	85,42	-85,42	0,00
MOBILIARIO	OFFICE CHAIR METAL LEG TBILISI 31/10/2019	05/11/2019	77,66	-77,66	0,00
MOBILIARIO	SILLA OFICINA Q-CONNECT	06/05/2020	154,88	-10,11	144,77
MOBILIARIO	1/5 Mesa 1600x750x750 Square Gron	07/09/2016	280,76	-280,76	0,00
MOBILIARIO	2/5 Mesa 1600x750x750 Square Gron	07/09/2016	280,76	-280,76	0,00
MOBILIARIO	3/5 Mesa 1600x750x750 Square Gron	07/09/2016	280,76	-280,76	0,00
MOBILIARIO	4/5 Mesa 1600x750x750 Square Gron	07/09/2016	280,76	-280,76	0,00
MOBILIARIO	5/5 Mesa 1600x750x750 Square Gron	07/09/2016	280,76	-280,76	0,00
MOBILIARIO	1/4 Sillas respaldo alto Bloom Navy Blue	07/09/2016	174,33	-174,33	0,00



MOBILIARIO	2/4 Sillas respaldo alto Bloom Navy Blue	07/09/2016	174,33	-174,33	0,00
MOBILIARIO	3/4 Sillas respaldo alto Bloom Navy Blue	07/09/2016	174,33	-174,33	0,00
MOBILIARIO	4/4 Sillas respaldo alto Bloom Navy Blue	07/09/2016	174,33	-174,33	0,00
MOBILIARIO	1/1 Apollo Medium Back Chair - Bloom Navy Blue	07/11/2016	163,74	-163,74	0,00
MOBILIARIO	RADIADOR CONVECTOR TURBO	09/01/2013	47,94	-47,94	0,00
MOBILIARIO	RADIADOR CONVECTOR TURBO	09/01/2013	47,94	-47,94	0,00
MOBILIARIO	RADIADOR CONVECTOR TURBO	09/01/2013	47,93	-47,93	0,00
MOBILIARIO	RADIADOR CONVECTOR TURBO	09/01/2013	47,93	-47,93	0,00
MOBILIARIO	SILLA DE OFICINA COLOR NEGRO CON BRAZOS COLOR GRIS	09/06/2020	162,40	-36,21	126,19
MOBILIARIO	SILLA DE OFICINA COLOR NEGRO CON BRAZOS COLOR GRIS	09/06/2020	162,40	-36,21	126,19
MOBILIARIO	SILLA DE OFICINA COLOR NEGRO CON BRAZOS COLOR GRIS	09/06/2020	162,40	-36,21	126,19
MOBILIARIO	SILLA DE OFICINA COLOR NEGRO CON BRAZOS COLOR GRIS	09/06/2020	162,40	-36,21	126,19
MOBILIARIO	Mesa recta 1400*800*740 Almansa	09/09/2019	153,18	-33,47	119,71
MOBILIARIO	Mesa recta 1400*800*740 Almansa	09/09/2019	153,18	-20,09	133,09
MOBILIARIO	Mesa recta 1400*800*740 Almansa	09/09/2019	153,18	-20,09	133,09
MOBILIARIO	Mesa recta 1400*800*740 Almansa	09/09/2019	153,18	-20,09	133,09
MOBILIARIO	Mesa recta 1400*800*740 Almansa	09/09/2019	153,18	-20,09	133,09
MOBILIARIO	Mesa recta 1400*800*740 Almansa	09/09/2019	153,18	-20,09	133,09
MOBILIARIO	Mesa recta 1400*800*740 Almansa	09/09/2019	153,18	-20,09	133,09
MOBILIARIO	Mesa recta 1400*800*740 Almansa	09/09/2019	153,18	-20,09	133,09
MOBILIARIO	Mesa recta 1400*800*740 Almansa	09/09/2019	153,18	-20,09	133,09
MOBILIARIO	Mesa recta 1400*800*740 Almansa	09/09/2019	153,18	-20,09	133,09
MOBILIARIO	Mesa recta 1400*800*740 Almansa	09/09/2019	153,18	-20,09	133,09
MOBILIARIO	Mesa recta 1400*800*740 Almansa	09/09/2019	153,18	-20,09	133,09
MOBILIARIO	Mesa recta 1400*800*740 Almansa	09/09/2019	153,18	-20,09	133,09
MOBILIARIO	Mesa recta 1400*800*740 Almansa	09/09/2019	153,18	-20,09	133,09
MOBILIARIO	Mesa recta 1400*800*740 Almansa	09/09/2019	153,18	-20,09	133,09
MOBILIARIO	Mesa recta 1400*800*740 Almansa	09/09/2019	153,18	-20,09	133,09
MOBILIARIO	Mesa recta 1400*800*740 Almansa	09/09/2019	153,18	-20,09	133,09
MOBILIARIO	Mesa recta 1400*800*740 Almansa	09/09/2019	153,18	-20,09	133,09
MOBILIARIO	Buck rodante tres cajones Almansa	09/09/2019	222,76	-29,21	193,55
MOBILIARIO	Buck rodante tres cajones Almansa	09/09/2019	111,38	-14,61	96,77
MOBILIARIO	Buck rodante tres cajones Almansa	09/09/2019	111,38	-14,61	96,77
MOBILIARIO	Buck rodante tres cajones Almansa	09/09/2019	111,38	-14,61	96,77
MOBILIARIO	Buck rodante tres cajones Almansa	09/09/2019	111,38	-14,61	96,77
MOBILIARIO	Buck rodante tres cajones Almansa	09/09/2019	111,38	-14,61	96,77
MOBILIARIO	Buck rodante tres cajones Almansa	09/09/2019	111,38	-14,61	96,77
MOBILIARIO	Buck rodante tres cajones Almansa	09/09/2019	111,38	-14,61	96,77
MOBILIARIO	Buck rodante tres cajones Almansa	09/09/2019	111,38	-14,61	96,77
MOBILIARIO	Buck rodante tres cajones Almansa	09/09/2019	111,38	-14,61	96,77
MOBILIARIO	Buck rodante tres cajones Almansa	09/09/2019	111,38	-14,61	96,77
MOBILIARIO	Buck rodante tres cajones Almansa	09/09/2019	111,38	-14,61	96,77
MOBILIARIO	Buck rodante tres cajones Almansa	09/09/2019	111,38	-14,61	96,77
MOBILIARIO	Buck rodante tres cajones Almansa	09/09/2019	111,38	-14,61	96,77
MOBILIARIO	Buck rodante tres cajones Almansa	09/09/2019	111,38	-14,61	96,77
MOBILIARIO	Buck rodante tres cajones Almansa	09/09/2019	111,38	-14,61	96,77
MOBILIARIO	Buck rodante tres cajones Almansa	09/09/2019	111,38	-14,61	96,77
MOBILIARIO	Buck rodante tres cajones Almansa	09/09/2019	111,38	-14,61	96,77
MOBILIARIO	Buck rodante tres cajones Almansa	09/09/2019	111,38	-14,61	96,77
MOBILIARIO	Silla giratoria con brazos Almansa	09/09/2019	173,60	-22,76	150,84
MOBILIARIO	Silla giratoria con brazos Almansa	09/09/2019	173,60	-22,76	150,84
MOBILIARIO	Silla giratoria con brazos Almansa	09/09/2019	173,60	-22,76	150,84
MOBILIARIO	Silla giratoria con brazos Almansa	09/09/2019	173,60	-22,76	150,84
MOBILIARIO	Silla giratoria con brazos Almansa	09/09/2019	173,60	-22,76	150,84
MOBILIARIO	Silla giratoria con brazos Almansa	09/09/2019	173,60	-22,76	150,84
MOBILIARIO	Silla giratoria con brazos Almansa	09/09/2019	173,60	-22,76	150,84
MOBILIARIO	Silla giratoria con brazos Almansa	09/09/2019	173,60	-22,76	150,84
MOBILIARIO	Silla giratoria con brazos Almansa	09/09/2019	173,60	-22,76	150,84
MOBILIARIO	Silla giratoria con brazos Almansa	09/09/2019	173,60	-22,76	150,84
MOBILIARIO	Silla giratoria con brazos Almansa	09/09/2019	173,60	-22,76	150,84
MOBILIARIO	Silla giratoria con brazos Almansa	09/09/2019	173,60	-22,76	150,84
MOBILIARIO	Silla giratoria con brazos Almansa	09/09/2019	173,60	-22,76	150,84
MOBILIARIO	Silla giratoria con brazos Almansa	09/09/2019	173,60	-22,76	150,84
MOBILIARIO	Silla giratoria con brazos Almansa	09/09/2019	173,60	-22,76	150,84
MOBILIARIO	Silla giratoria con brazos Almansa	09/09/2019	173,60	-22,76	150,84
MOBILIARIO	Silla giratoria con brazos Almansa	09/09/2019	173,60	-22,76	150,84
MOBILIARIO	Silla giratoria con brazos Almansa	09/09/2019	173,60	-22,76	150,84
MOBILIARIO	Silla giratoria con brazos Almansa	09/09/2019	173,60	-22,76	150,84
MOBILIARIO	Armario alto con puertas 2010*900*420 Almansa	09/09/2019	246,54	-32,32	214,22
MOBILIARIO	Silla cuatro patas con brazos Almansa	09/09/2019	172,55	-22,62	149,93
MOBILIARIO	Silla cuatro patas con brazos Almansa	09/09/2019	172,55	-22,62	149,93
MOBILIARIO	Silla cuatro patas con brazos Almansa	09/09/2019	172,55	-22,62	149,93
MOBILIARIO	Silla cuatro patas con brazos Almansa	09/09/2019	172,55	-22,62	149,93
MOBILIARIO	Mesa 1600*800*740 Almansa	09/09/2019	159,00	-20,85	138,15
MOBILIARIO	Mesa 1400*800*740 Almansa	09/09/2019	159,00	-20,85	138,15
MOBILIARIO	Mesa 1400*800*740 Almansa	09/09/2019	159,00	-20,85	138,15
MOBILIARIO	Buck rodante tres cajones despachos Almansa	09/09/2019	111,38	-14,61	96,77
MOBILIARIO	Buck rodante tres cajones despachos Almansa	09/09/2019	111,38	-14,61	96,77
MOBILIARIO	Buck rodante tres cajones despachos Almansa	09/09/2019	111,38	-14,61	96,77
MOBILIARIO	Silla giratoria brazos despachos Almansa	09/09/2019	173,60	-22,76	150,84
MOBILIARIO	Silla giratoria brazos despachos Almansa	09/09/2019	173,60	-22,76	150,84
MOBILIARIO	Silla giratoria brazos despachos Almansa	09/09/2019	173,60	-22,76	150,84
MOBILIARIO	Armario medio puertas 2010*900*420 Despacho Almans	09/09/2019	199,94	-26,21	173,73
MOBILIARIO	Armario medio puertas 2010*900*420 Despacho Almans	09/09/2019	199,94	-26,21	173,73
MOBILIARIO	Armario medio puertas 2010*900*420 Despacho Almans	09/09/2019	199,94	-26,21	173,73
MOBILIARIO	Mesa juntas 2000*1200*740 Almansa	09/09/2019	299,37	-39,25	260,12
MOBILIARIO	Silla confidente sala juntas Almansa	09/09/2019	108,80	-14,26	94,54
MOBILIARIO	Silla confidente sala juntas Almansa	09/09/2019	108,80	-14,26	94,54
MOBILIARIO	Silla confidente sala juntas Almansa	09/09/2019	108,80	-14,26	94,54
MOBILIARIO	Silla confidente sala juntas Almansa	09/09/2019	108,80	-14,26	94,54
MOBILIARIO	Silla confidente sala juntas Almansa	09/09/2019	108,80	-14,26	94,54
MOBILIARIO	Silla confidente sala juntas Almansa	09/09/2019	108,80	-14,26	94,54
MOBILIARIO	Silla confidente sala juntas Almansa	09/09/2019	108,80	-14,26	94,54
MOBILIARIO	Silla giratoria con brazos Almansa	09/09/2019	173,60	-22,76	150,84
MOBILIARIO	table de jardin +10 chaises	09/11/2018	274,41	-274,41	0,00
MOBILIARIO	ESTANTERIA	10/03/2015	123,87	-71,74	52,13
MOBILIARIO	ESTANTERIA	10/03/2015	123,87	-71,74	52,13
MOBILIARIO	ESTANTERIA	10/03/2015	123,87	-71,74	52,13
MOBILIARIO	ESTANTERIA	10/03/2015	123,87	-71,74	52,13
MOBILIARIO	ESTANTERIA	10/03/2015	123,87	-71,74	52,13
MOBILIARIO	ESTANTERIA	10/03/2015	123,87	-71,74	52,13
MOBILIARIO	ESTANTERIA	10/03/2015	123,87	-71,74	52,13
MOBILIARIO	ESTANTERIA	10/03/2015	123,87	-71,74	52,13
MOBILIARIO	ESTANTERIA	10/03/2015	87,93	-51,25	36,68
MOBILIARIO	ESTANTERIA	10/03/2015	73,80	-42,63	31,17
MOBILIARIO	ESTANTERIA	10/03/2015	73,80	-42,63	31,17
MOBILIARIO	ESTANTERIA	10/03/2015	107,20	-62,50	44,70
MOBILIARIO	ESTANTERIA	10/03/2015	90,67	-52,65	38,02
MOBILIARIO	ESTANTERIA	10/03/2015	90,67	-52,65	38,02
MOBILIARIO	ESTANTERIA	10/03/2015	90,67	-52,65	38,02
MOBILIARIO	ESTANTERIA	10/03/2015	90,67	-52,65	38,02

MOBILIARIO	ESTANTERIA	10/03/2015	107,33	-62,56	44,77
MOBILIARIO	ESTANTERIA	10/03/2015	107,33	-62,56	44,77
MOBILIARIO	ESTANTERIA	10/03/2015	107,33	-62,56	44,77
MOBILIARIO	ESTANTERIA	10/03/2015	107,33	-62,56	44,77
MOBILIARIO	ESTANTERIA	10/03/2015	107,33	-62,56	44,77
MOBILIARIO	ESTANTERIA	10/03/2015	107,33	-62,56	44,77
MOBILIARIO	ESTANTERIA	10/03/2015	107,33	-62,56	44,77
MOBILIARIO	ESTANTERIA	10/03/2015	107,33	-62,56	44,77
MOBILIARIO	ESTANTERIA	10/03/2015	107,33	-62,56	44,77
MOBILIARIO	ESTANTERIA	10/03/2015	107,33	-62,56	44,77
MOBILIARIO	ESTANTERIA	10/03/2015	107,33	-62,56	44,77
MOBILIARIO	ESTANTERIA	10/03/2015	107,33	-62,56	44,77
MOBILIARIO	ESTANTERIA	10/03/2015	107,33	-62,56	44,77
MOBILIARIO	ESTANTERIA	10/03/2015	107,33	-62,56	44,77
MOBILIARIO	ESTANTERIA	10/03/2015	107,33	-62,56	44,77
MOBILIARIO	BENCH PUESTOS ENFRENTADOS	10/05/2015	284,21	-160,16	124,05
MOBILIARIO	TOP ACCESS INSTADO EN TABLERO (2)	10/05/2015	53,94	-30,17	23,77
MOBILIARIO	TOTEM VERTICAL POLAR WHITE	10/05/2015	11,84	-6,55	5,29
MOBILIARIO	BUCK RODANTE METALICO 3 CAJONES	10/05/2015	129,61	-73,19	56,42
MOBILIARIO	BUCK RODANTE METALICO 3 CAJONES	10/05/2015	129,61	-73,19	56,42
MOBILIARIO	BIOMBO TESORERIA	10/05/2015	244,06	-137,51	106,55
MOBILIARIO	BIOMBO TESORERIA	10/05/2015	244,06	-137,51	106,55
MOBILIARIO	BIOMBO TESORERIA	10/05/2015	244,06	-137,51	106,55
MOBILIARIO	KIT DE UNION MAMPARAS (2)	10/05/2015	30,12	-17,00	13,12
MOBILIARIO	MESA CAFÉ (OFFICE 3 PLANTA)	10/05/2015	200,75	-113,28	87,47
MOBILIARIO	MESA CAFÉ (OFFICE 3 PLANTA)	10/05/2015	200,75	-113,28	87,47
MOBILIARIO	MESA CAFÉ (OFFICE 3 PLANTA)	10/05/2015	200,75	-113,28	87,47
MOBILIARIO	MESA CAFÉ (OFFICE 3 PLANTA)	10/05/2015	200,75	-113,28	87,47
MOBILIARIO	MESA CAFÉ (OFFICE 3 PLANTA)	10/05/2015	200,75	-113,28	87,47
MOBILIARIO	TABURETE NEGRO 3 PLANTA	10/05/2015	79,75	-45,04	34,71
MOBILIARIO	TABURETE NEGRO 3 PLANTA	10/05/2015	79,75	-45,04	34,71
MOBILIARIO	TABURETE NEGRO 3 PLANTA	10/05/2015	79,75	-45,04	34,71
MOBILIARIO	TABURETE NEGRO 3 PLANTA	10/05/2015	79,75	-45,04	34,71
MOBILIARIO	TABURETE NEGRO 3 PLANTA	10/05/2015	79,75	-45,04	34,71
MOBILIARIO	TABURETE NEGRO 3 PLANTA	10/05/2015	79,75	-45,04	34,71
MOBILIARIO	TABURETE NEGRO 3 PLANTA	10/05/2015	79,75	-45,04	34,71
MOBILIARIO	TABURETE NEGRO 3 PLANTA	10/05/2015	79,75	-45,04	34,71
MOBILIARIO	TABURETE NEGRO 3 PLANTA	10/05/2015	79,75	-45,04	34,71
MOBILIARIO	TABURETE NEGRO 3 PLANTA	10/05/2015	79,75	-45,04	34,71
MOBILIARIO	TABURETE ROJO 3 PLANTA	10/05/2015	79,75	-45,04	34,71
MOBILIARIO	TABURETE ROJO 3 PLANTA	10/05/2015	79,75	-45,04	34,71
MOBILIARIO	TABURETE ROJO 3 PLANTA	10/05/2015	79,75	-45,04	34,71
MOBILIARIO	TABURETE ROJO 3 PLANTA	10/05/2015	79,75	-45,04	34,71
MOBILIARIO	TABURETE ROJO 3 PLANTA	10/05/2015	79,75	-45,04	34,71
MOBILIARIO	TABURETE ROJO 3 PLANTA	10/05/2015	79,75	-45,04	34,71
MOBILIARIO	TABURETE ROJO 3 PLANTA	10/05/2015	79,75	-45,04	34,71
MOBILIARIO	TABURETE ROJO 3 PLANTA	10/05/2015	79,75	-45,04	34,71
MOBILIARIO	TABURETE ROJO 3 PLANTA	10/05/2015	79,75	-45,04	34,71
MOBILIARIO	TABURETE ROJO 3 PLANTA	10/05/2015	79,75	-45,04	34,71
MOBILIARIO	TABURETE ROJO 3 PLANTA	10/05/2015	79,75	-45,04	34,71
MOBILIARIO	MESA MOSTRADOR RECEPCION 5 PLANTA	10/05/2015	625,66	-353,50	272,16
MOBILIARIO	MOSTRADOR RECEPCION 5 PLANTA	10/05/2015	641,45	-362,02	279,43
MOBILIARIO	BUCK RODANTE 3 CAJONES RECEPCION 5 PLANTA	10/05/2015	129,61	-73,19	56,42
MOBILIARIO	REGLETA COMPLETA PARA CABLEADO SALA REUNIONES DIRE	10/05/2015	891,32	-503,10	388,22
MOBILIARIO	JUEGO HERRAJES SEPARADOR	10/05/2015	29,61	-16,74	12,87
MOBILIARIO	BANDEJA METALICA DOBLE BLANCA CABLEADO MESAS WHITE	10/05/2015	54,61	-30,52	24,09
MOBILIARIO	1/1 Conference table with metal legs	10/09/2016	572,53	-572,53	0,00
MOBILIARIO	1/6 Cantilever mesh chair	10/09/2016	113,60	-113,60	0,00
MOBILIARIO	2/6 Cantilever mesh chair	10/09/2016	113,60	-113,60	0,00
MOBILIARIO	3/6 Cantilever mesh chair	10/09/2016	113,60	-113,60	0,00
MOBILIARIO	4/6 Cantilever mesh chair	10/09/2016	113,60	-113,60	0,00
MOBILIARIO	5/6 Cantilever mesh chair	10/09/2016	113,60	-113,60	0,00
MOBILIARIO	6/6 Cantilever mesh chair	10/09/2016	113,60	-113,60	0,00
MOBILIARIO	estanterias para sala video salon de actos	10/12/2012	175,42	-141,58	33,84
MOBILIARIO	KYOCERA ECOSYS M8124/8130 CIDN NEGRO (PACK1)	11/11/2019	265,04	-50,08	214,96
MOBILIARIO	KYOCERA ECOSYS M8124/8130 CIDN NEGRO (PACK1)	11/11/2019	265,04	-50,08	214,96
MOBILIARIO	KYOCERA ECOSYS M8124/8130 CIDN NEGRO (PACK1)	11/11/2019	265,04	-50,08	214,96
MOBILIARIO	KYOCERA ECOSYS M8124/8130 CIDN NEGRO (PACK1)	11/11/2019	265,04	-50,08	214,96
MOBILIARIO	KYOCERA ECOSYS M8124/8130 CIDN NEGRO (PACK1)	11/11/2019	265,04	-50,08	214,96
MOBILIARIO	KYOCERA ECOSYS M8124/8130 CIDN NEGRO (PACK1)	11/11/2019	265,04	-50,08	214,96
MOBILIARIO	KYOCERA ECOSYS M8124/8130 CIDN NEGRO (PACK1)	11/11/2019	265,04	-50,08	214,96
MOBILIARIO	KYOCERA ECOSYS M8124/8130 CIDN NEGRO (PACK1)	11/11/2019	265,04	-50,08	214,96
MOBILIARIO	COJUNTO DE 6 MESAS ENFRENTADAS DE 160*164*74CM	12/02/2020	1.049,11	-92,96	956,15
MOBILIARIO	CAJONERA DE RUEDAS DE 3 CAJONES	12/02/2020	112,89	-10,00	102,89
MOBILIARIO	SILLA OPERATIVA MD. ROMA	12/02/2020	83,60	-7,41	76,19
MOBILIARIO	MESA DE 160*80*74CM	12/02/2020	224,08	-19,86	204,22
MOBILIARIO	MESA DE 160*80*74CM	12/02/2020	224,08	-19,86	204,22
MOBILIARIO	MESA DE 160*80*74CM	12/02/2020	224,08	-19,86	204,22
MOBILIARIO	MESA DE 160*80*74CM	12/02/2020	224,08	-19,86	204,22
MOBILIARIO	CAJONERA DE RUEDAS DE 3 CAJONES	12/02/2020	112,89	-10,00	102,89
MOBILIARIO	CAJONERA DE RUEDAS DE 3 CAJONES	12/02/2020	112,89	-10,00	102,89
MOBILIARIO	CAJONERA DE RUEDAS DE 3 CAJONES	12/02/2020	112,89	-10,00	102,89
MOBILIARIO	CAJONERA DE RUEDAS DE 3 CAJONES	12/02/2020	112,89	-10,00	102,89
MOBILIARIO	CAJONERA DE RUEDAS DE 3 CAJONES	12/02/2020	112,89	-10,00	102,89
MOBILIARIO	CAJONERA DE RUEDAS DE 3 CAJONES	12/02/2020	112,89	-10,00	102,89
MOBILIARIO	CAJONERA DE RUEDAS DE 3 CAJONES	12/02/2020	112,89	-10,00	102,89
MOBILIARIO	CAJONERA DE RUEDAS DE 3 CAJONES	12/02/2020	112,89	-10,00	102,89
MOBILIARIO	CAJONERA DE RUEDAS DE 3 CAJONES	12/02/2020	112,89	-10,00	102,89
MOBILIARIO	CAJONERA DE RUEDAS DE 3 CAJONES	12/02/2020	112,89	-10,00	102,89
MOBILIARIO	SILLA OPERATIVA MD. ROMA	12/02/2020	83,60	-7,41	76,19
MOBILIARIO	SILLA OPERATIVA MD. ROMA	12/02/2020	83,60	-7,41	76,19
MOBILIARIO	SILLA OPERATIVA MD. ROMA	12/02/2020	83,60	-7,41	76,19
MOBILIARIO	SILLA OPERATIVA MD. ROMA	12/02/2020	83,60	-7,41	76,19
MOBILIARIO	SILLA OPERATIVA MD. ROMA	12/02/2020	83,60	-7,41	76,19
MOBILIARIO	SILLA OPERATIVA MD. ROMA	12/02/2020	83,60	-7,41	76,19
MOBILIARIO	SILLA OPERATIVA MD. ROMA	12/02/2020	83,60	-7,41	76,19
MOBILIARIO	SILLA OPERATIVA MD. ROMA	12/02/2020	83,60	-7,41	76,19
MOBILIARIO	SILLA OPERATIVA MD. ROMA	12/02/2020	83,60	-7,41	76,19
MOBILIARIO	ARMARIO MEDIO ALMANSA 2 PLANTA	12/05/2017	197,10	-71,95	125,15
MOBILIARIO	ARMARIO MEDIO ALMANSA 2 PLANTA	12/05/2017	197,10	-71,95	125,15
MOBILIARIO	ARMARIO MEDIO ALMANSA 2 PLANTA	12/05/2017	197,10	-71,95	125,15
MOBILIARIO	ARMARIO MEDIO ALMANSA 2 PLANTA	12/05/2017	197,10	-71,95	125,15
MOBILIARIO	ARMARIO MEDIO ALMANSA 2 PLANTA	12/05/2017	197,10	-71,95	125,15
MOBILIARIO	ARMARIO MEDIO ALMANSA 2 PLANTA	12/05/2017	197,10	-71,95	125,15
MOBILIARIO	ARMARIO MEDIO ALMANSA 2 PLANTA	12/05/2017	197,10	-71,95	125,15
MOBILIARIO	ARMARIO MEDIO ALMANSA 2 PLANTA	12/05/2017	197,10	-71,95	125,15
MOBILIARIO	ARMARIO MEDIO ALMANSA 2 PLANTA	12/05/2017	197,10	-71,95	125,15
MOBILIARIO	ARMARIO MEDIO ALMANSA 2 PLANTA	12/05/2017	197,10	-71,95	125,15
MOBILIARIO	ARMARIO MEDIO ALMANSA 2 PLANTA	12/05/2017	197,09	-71,94	125,15
MOBILIARIO	LAMPARA ESCRITORIO	12/07/2018	36,45	-9,23	27,22
MOBILIARIO	LAMPARA ESCRITORIO	12/07/2018	36,45	-9,23	27,22
MOBILIARIO	LAMPARA ESCRITORIO	12/07/2018	36,45	-9,23	27,22
MOBILIARIO	LAMPARA ESCRITORIO	12/07/2018	36,45	-9,23	27,22
MOBILIARIO	LAMPARA ESCRITORIO	12/07/2018	36,45	-9,23	27,22
MOBILIARIO	LAMPARA ESCRITORIO	12/07/2018	36,45	-9,23	27,22
MOBILIARIO	Apollo Medium Back Chair	13/01/2017	170,24	-170,24	0,00
MOBILIARIO	Square Conference Table	13/01/2017	314,29	-314,29	0,00
MOBILIARIO	Medium Height Cabinet	13/01/2017	126,05	-126,05	0,00

Puede comprobar la autenticidad de esta copia mediante CSV: OIP\_EUCPWDGM4S2XSQD59FA7PEDGHC9 en <https://www.pap.hacienda.gob.es>

MOBILIARIO	Wooden Cabinet Door with Lock	13/01/2017	76,93	-76,93	0,00
MOBILIARIO	Linear Writing Table	13/01/2017	314,28	-314,28	0,00
MOBILIARIO	Drawer Mobile Pedestal	13/01/2017	99,85	-99,85	0,00
MOBILIARIO	TABURETE	13/09/2019	49,65	-20,49	29,16
MOBILIARIO	TABURETE	13/09/2019	49,65	-20,49	29,16
MOBILIARIO	TABURETE	13/09/2019	49,65	-20,49	29,16
MOBILIARIO	TABURETE	13/09/2019	49,65	-20,49	29,16
MOBILIARIO	TABURETE	13/09/2019	49,65	-20,49	29,16
MOBILIARIO	TABURETE	13/09/2019	49,65	-20,49	29,16
MOBILIARIO	TABURETE	13/09/2019	49,65	-20,49	29,16
MOBILIARIO	TABURETE	13/09/2019	49,65	-20,49	29,16
MOBILIARIO	TABURETE	13/09/2019	49,65	-20,49	29,16
MOBILIARIO	TABURETE	13/09/2019	49,65	-20,49	29,16
MOBILIARIO	TABURETE	13/09/2019	49,65	-20,49	29,16
MOBILIARIO	TABURETE	13/09/2019	49,65	-20,49	29,16
MOBILIARIO	TABURETE	13/09/2019	49,65	-20,49	29,16
MOBILIARIO	TABURETE	13/09/2019	49,65	-20,49	29,16
MOBILIARIO	TABURETE	13/09/2019	49,65	-20,49	29,16
MOBILIARIO	PIZARRA	13/09/2019	44,49	-18,36	26,13
MOBILIARIO	MUEBLE ARCHIVADOR	13/09/2019	427,33	-176,36	250,97
MOBILIARIO	PERCHERO	13/09/2019	31,29	-12,91	18,38
MOBILIARIO	PERCHERO	13/09/2019	31,29	-12,91	18,38
MOBILIARIO	MICROONDAS	14/02/2017	118,18	-114,60	3,58
MOBILIARIO	Estantes para armario	14/05/2013	127,40	-97,36	30,04
MOBILIARIO	CAJA FUERTE 1750X1220X740	14/09/2017	3.130,65	-3.130,65	0,00
MOBILIARIO	TABLE TBILISI	15/06/2018	25,93	-25,93	0,00
MOBILIARIO	TABLE TBILISI	15/06/2018	25,93	-25,93	0,00
MOBILIARIO	TABLE TBILISI	15/06/2018	25,93	-25,93	0,00
MOBILIARIO	Mesa 140x70	16/01/2014	177,00	-123,33	53,67
MOBILIARIO	Mesa 140x70	16/01/2014	177,00	-123,33	53,67
MOBILIARIO	PAPELERA METALICA	16/03/2011	149,74	-146,63	3,11
MOBILIARIO	PAPELERA METALICA	16/03/2011	149,74	-146,63	3,11
MOBILIARIO	CAJA FUERTE 640X420X400MM	16/08/2017	913,21	-913,21	0,00
MOBILIARIO	PATAS MESAS REUNION	17/02/2020	5,16	-0,45	4,71
MOBILIARIO	PATAS MESAS REUNION	17/02/2020	5,16	-0,45	4,71
MOBILIARIO	PATAS MESAS REUNION	17/02/2020	5,16	-0,45	4,71
MOBILIARIO	PATAS MESAS REUNION	17/02/2020	5,17	-0,45	4,72
MOBILIARIO	PATAS MESAS REUNION	17/02/2020	5,17	-0,45	4,72
MOBILIARIO	PATAS MESAS REUNION	17/02/2020	5,17	-0,45	4,72
MOBILIARIO	PATAS MESAS REUNION	17/02/2020	5,17	-0,45	4,72
MOBILIARIO	PATAS MESAS REUNION	17/02/2020	5,17	-0,45	4,72
MOBILIARIO	PATAS MESAS REUNION	17/02/2020	5,17	-0,45	4,72
MOBILIARIO	TABLE TV	17/03/2018	251,54	-251,54	0,00
MOBILIARIO	MESA 140X80 BLANCO	17/07/2014	227,50	-147,07	80,43
MOBILIARIO	MESA 140X80 BLANCO	17/07/2014	227,50	-147,07	80,43
MOBILIARIO	MESA 140X80 BLANCO	17/07/2014	227,50	-147,07	80,43
MOBILIARIO	MESA 140X80 BLANCO	17/07/2014	227,50	-147,07	80,43
MOBILIARIO	MESA 140X80 BLANCO	17/07/2014	227,50	-147,07	80,43
MOBILIARIO	CAJONERA	17/07/2014	161,00	-103,89	57,11
MOBILIARIO	CAJONERA	17/07/2014	161,00	-103,89	57,11
MOBILIARIO	CAJONERA	17/07/2014	161,00	-103,89	57,11
MOBILIARIO	CAJONERA	17/07/2014	161,00	-103,89	57,11
MOBILIARIO	CAJONERA	17/07/2014	161,00	-103,89	57,11
MOBILIARIO	CAJONERA	17/07/2014	161,00	-103,89	57,11
MOBILIARIO	CAJONERA	17/07/2014	161,00	-103,89	57,11
MOBILIARIO	CAJONERA	17/07/2014	161,00	-103,89	57,11
MOBILIARIO	MESA 160X80 BLANCO	17/07/2014	227,50	-147,07	80,43
MOBILIARIO	PANEL SEPARADOR 140X50X19	17/07/2014	56,70	-36,82	19,88
MOBILIARIO	PANEL SEPARADOR 140X50X20	17/07/2014	56,70	-36,82	19,88
MOBILIARIO	PANEL SEPARADOR 140X50X21	17/07/2014	56,70	-36,82	19,88
MOBILIARIO	PANEL SEPARADOR 160X50X19	17/07/2014	56,70	-36,82	19,88
MOBILIARIO	ARMARIO 80X45X72	17/07/2014	207,20	-133,97	73,23
MOBILIARIO	ARMARIO 80X45X72	17/07/2014	207,20	-133,97	73,23
MOBILIARIO	TAPA ARMARIO 80X45	17/07/2014	44,10	-28,23	15,87
MOBILIARIO	TAPA ARMARIO 80X45	17/07/2014	44,10	-28,23	15,87
MOBILIARIO	2 mesas	17/08/2009	706,72	-706,72	0,00
MOBILIARIO	Armario blanco metálico 1000x450x1980	17/08/2016	467,14	-467,14	0,00
MOBILIARIO	ESTOR 150 X 175	17/12/2012	27,23	-27,23	0,00
MOBILIARIO	MACETERO PAPAIA	17/12/2012	1,65	-1,65	0,00
MOBILIARIO	MACETERO MANDEL x 2	17/12/2012	4,13	-4,13	0,00
MOBILIARIO	MACETERO MANDEL x 2	17/12/2012	4,94	-4,94	0,00
MOBILIARIO	MARCO RIBBA 70 X 100	17/12/2012	20,65	-20,65	0,00
MOBILIARIO	MARCO RIBBA 70 X 100	17/12/2012	20,65	-20,65	0,00
MOBILIARIO	MARCO RIBBA 70 X 100	17/12/2012	20,65	-20,65	0,00
MOBILIARIO	MARCO RIBBA 70 X 100	17/12/2012	20,65	-20,65	0,00
MOBILIARIO	MARCO RIBBA 70 X 100	17/12/2012	20,65	-20,65	0,00
MOBILIARIO	MARCO RIBBA 70 X 100	17/12/2012	20,65	-20,65	0,00
MOBILIARIO	Mesa de reunión	18/04/2017	309,19	-309,19	0,00
MOBILIARIO	Mesa de reunión	18/04/2017	309,19	-309,19	0,00
MOBILIARIO	Sofá	18/04/2017	298,15	-298,15	0,00
MOBILIARIO	Sofá	18/04/2017	298,15	-298,15	0,00
MOBILIARIO	Sofá	18/04/2017	298,15	-298,15	0,00
MOBILIARIO	Mesa baja	18/04/2017	121,46	-121,46	0,00
MOBILIARIO	Mesa baja	18/04/2017	121,46	-121,46	0,00
MOBILIARIO	Microondas	18/04/2017	66,25	-66,25	0,00
MOBILIARIO	Televisión	18/04/2017	253,98	-253,98	0,00
MOBILIARIO	Mesa de televisión	18/04/2017	110,42	-110,42	0,00
MOBILIARIO	Fuente	18/04/2017	132,51	-132,51	0,00
MOBILIARIO	Climatizador	18/04/2017	253,98	-253,98	0,00
MOBILIARIO	Climatizador	18/04/2017	253,98	-253,98	0,00
MOBILIARIO	Climatizador	18/04/2017	253,98	-253,98	0,00
MOBILIARIO	Frigorífico	18/04/2017	309,19	-309,19	0,00
MOBILIARIO	Caja Fuerte	18/04/2017	110,39	-110,39	0,00
MOBILIARIO	Mesa Master 1,80 con cajonera	18/04/2017	331,27	-331,27	0,00
MOBILIARIO	Mesa Master 1,80 con cajonera	18/04/2017	331,27	-331,27	0,00
MOBILIARIO	Mesa Master 1,50	18/04/2017	121,46	-121,46	0,00
MOBILIARIO	Butaca Lambda	18/04/2017	253,97	-253,97	0,00
MOBILIARIO	Butaca Lambda	18/04/2017	253,97	-253,97	0,00
MOBILIARIO	Silla Rose GM	18/04/2017	97,17	-97,17	0,00
MOBILIARIO	Mesa baja EVA 90+90	18/04/2017	132,46	-132,46	0,00
MOBILIARIO	Silla Tulipe	18/04/2017	35,34	-35,34	0,00
MOBILIARIO	Silla Tulipe	18/04/2017	35,34	-35,34	0,00
MOBILIARIO	Silla Tulipe	18/04/2017	35,34	-35,34	0,00
MOBILIARIO	Silla Tulipe	18/04/2017	35,34	-35,34	0,00
MOBILIARIO	Silla Tulipe	18/04/2017	35,34	-35,34	0,00
MOBILIARIO	Silla Tulipe	18/04/2017	35,34	-35,34	0,00
MOBILIARIO	Silla Tulipe	18/04/2017	35,34	-35,34	0,00
MOBILIARIO	Silla Tulipe	18/04/2017	35,34	-35,34	0,00
MOBILIARIO	Silla Tulipe	18/04/2017	35,34	-35,34	0,00



MOBILIARIO	SILLA PLEGABLE	22/05/2017	81,77	-81,77	0,00
MOBILIARIO	SILLA PLEGABLE	22/05/2017	81,77	-81,77	0,00
MOBILIARIO	SILLA PLEGABLE	22/05/2017	81,77	-81,77	0,00
MOBILIARIO	SILLA PLEGABLE	22/05/2017	81,77	-81,77	0,00
MOBILIARIO	SILLA PLEGABLE	22/05/2017	81,77	-81,77	0,00
MOBILIARIO	SILLA PLEGABLE	22/05/2017	81,77	-81,77	0,00
MOBILIARIO	SILLA PLEGABLE	22/05/2017	81,77	-81,77	0,00
MOBILIARIO	SILLA PLEGABLE	22/05/2017	81,77	-81,77	0,00
MOBILIARIO	SILLA PLEGABLE	22/05/2017	81,77	-81,77	0,00
MOBILIARIO	SILLA PLEGABLE	22/05/2017	81,77	-81,77	0,00
MOBILIARIO	SILLA PLEGABLE	22/05/2017	81,77	-81,77	0,00
MOBILIARIO	SILLA PLEGABLE	22/05/2017	81,77	-81,77	0,00
MOBILIARIO	SILLA PLEGABLE	22/05/2017	81,77	-81,77	0,00
MOBILIARIO	MESA PLEGABLE	22/05/2017	297,97	-297,97	0,00
MOBILIARIO	MESA PLEGABLE	22/05/2017	297,97	-297,97	0,00
MOBILIARIO	MESA PLEGABLE	22/05/2017	297,97	-297,97	0,00
MOBILIARIO	MESA PLEGABLE	22/05/2017	297,97	-297,97	0,00
MOBILIARIO	SILLA OFICINA REF 8905	22/05/2017	207,50	-207,50	0,00
MOBILIARIO	SILLA OFICINA REF 8905	22/05/2017	207,50	-207,50	0,00
MOBILIARIO	SILLA OFICINA REF 8905	22/05/2017	207,50	-207,50	0,00
MOBILIARIO	SILLA OFICINA REF 8905	22/05/2017	207,50	-207,50	0,00
MOBILIARIO	SILLA OFICINA REF 8905	22/05/2017	207,50	-207,50	0,00
MOBILIARIO	SILLA OFICINA REF 8905	22/05/2017	207,50	-207,50	0,00
MOBILIARIO	SILLA OFICINA REF 8905	22/05/2017	207,50	-207,50	0,00
MOBILIARIO	SILLA OFICINA REF 8905	22/05/2017	207,50	-207,50	0,00
MOBILIARIO	MESA ESCRITORIO 1,60X1,20 CON CAJÓN	22/05/2017	406,01	-406,01	0,00
MOBILIARIO	MESA ESCRITORIO 1,60X1,20 CON CAJÓN	22/05/2017	406,01	-406,01	0,00
MOBILIARIO	MESA ESCRITORIO 1,60X1,20 CON CAJÓN	22/05/2017	406,01	-406,01	0,00
MOBILIARIO	MESA ESCRITORIO 1,60X1,20 CON CAJÓN	22/05/2017	406,01	-406,01	0,00
MOBILIARIO	MESA ESCRITORIO 1,60X1,20 CON CAJÓN	22/05/2017	406,01	-406,01	0,00
MOBILIARIO	MESA ESCRITORIO 1,60X1,20 CON CAJÓN	22/05/2017	406,01	-406,01	0,00
MOBILIARIO	MESA ESCRITORIO 1,60X1,20 CON CAJÓN	22/05/2017	406,01	-406,01	0,00
MOBILIARIO	MESA ESCRITORIO 1,60X1,20 CON CAJÓN	22/05/2017	406,01	-406,01	0,00
MOBILIARIO	MESA ESCRITORIO 1,60X1,20 CON CAJÓN	22/05/2017	406,01	-406,01	0,00
MOBILIARIO	MESA ESCRITORIO 1,60X1,20 CON CAJÓN	22/05/2017	406,01	-406,01	0,00
MOBILIARIO	MESA ESCRITORIO 1,60X1,20 CON CAJÓN	22/05/2017	406,01	-406,01	0,00
MOBILIARIO	MESA ESCRITORIO 1,60X1,20 CON CAJÓN	22/05/2017	406,01	-406,01	0,00
MOBILIARIO	ARMARIO BAJO 80X45X63	22/05/2017	110,64	-110,64	0,00
MOBILIARIO	ARMARIO BAJO 80X45X63	22/05/2017	110,64	-110,64	0,00
MOBILIARIO	ARMARIO BAJO 80X45X63	22/05/2017	110,64	-110,64	0,00
MOBILIARIO	ARMARIO BAJO 80X45X63	22/05/2017	110,64	-110,64	0,00
MOBILIARIO	ARMARIO BAJO 80X45X63	22/05/2017	110,64	-110,64	0,00
MOBILIARIO	ARMARIO BAJO 80X45X63	22/05/2017	110,64	-110,64	0,00
MOBILIARIO	ARMARIO BAJO 80X45X63	22/05/2017	110,64	-110,64	0,00
MOBILIARIO	ARMARIO BAJO 80X45X63	22/05/2017	110,64	-110,64	0,00
MOBILIARIO	ARMARIO ALTO 90X40X1,80	22/05/2017	308,62	-308,62	0,00
MOBILIARIO	ARMARIO ALTO 90X40X1,80	22/05/2017	308,62	-308,62	0,00
MOBILIARIO	ARMARIO ALTO 90X40X1,80	22/05/2017	308,62	-308,62	0,00
MOBILIARIO	ARMARIO ALTO 90X40X1,80	22/05/2017	308,62	-308,62	0,00
MOBILIARIO	ARMARIO ALTO 90X40X1,80	22/05/2017	308,62	-308,62	0,00
MOBILIARIO	ARMARIO ALTO 90X40X1,80	22/05/2017	308,62	-308,62	0,00
MOBILIARIO	ARMARIO ALTO 90X40X1,80	22/05/2017	308,62	-308,62	0,00
MOBILIARIO	ARMARIO ALTO 90X40X1,80	22/05/2017	308,62	-308,62	0,00
MOBILIARIO	ARMARIO ALTO 90X40X1,80	22/05/2017	308,62	-308,62	0,00
MOBILIARIO	ARMARIO ALTO 90X40X1,80	22/05/2017	308,62	-308,62	0,00
MOBILIARIO	ARMARIO ALTO 90X40X1,80	22/05/2017	308,62	-308,62	0,00
MOBILIARIO	ARMARIO ALTO 90X40X1,80	22/05/2017	308,62	-308,62	0,00
MOBILIARIO	ARMARIO ALTO 90X40X1,80	22/05/2017	308,62	-308,62	0,00
MOBILIARIO	ARMARIO ALTO 90X40X1,80	22/05/2017	308,62	-308,62	0,00
MOBILIARIO	ARMARIO ALTO 90X40X1,80	22/05/2017	308,62	-308,62	0,00
MOBILIARIO	ARMARIO ALTO 90X40X1,80	22/05/2017	308,62	-308,62	0,00
MOBILIARIO	SILLA INVITADOS REF. EU-2011C	22/05/2017	160,72	-160,72	0,00
MOBILIARIO	SILLA INVITADOS REF. EU-2011C	22/05/2017	160,72	-160,72	0,00
MOBILIARIO	SILLA INVITADOS REF. EU-2011C	22/05/2017	160,72	-160,72	0,00
MOBILIARIO	SILLA INVITADOS REF. EU-2011C	22/05/2017	160,72	-160,72	0,00
MOBILIARIO	SILLA INVITADOS REF. EU-2011C	22/05/2017	160,72	-160,72	0,00
MOBILIARIO	SILLA INVITADOS REF. EU-2011C	22/05/2017	160,72	-160,72	0,00
MOBILIARIO	SILLA INVITADOS REF. EU-2011C	22/05/2017	160,72	-160,72	0,00
MOBILIARIO	SILLA INVITADOS REF. EU-2011C	22/05/2017	160,72	-160,72	0,00
MOBILIARIO	SILLA INVITADOS REF. EU-2011C	22/05/2017	160,72	-160,72	0,00
MOBILIARIO	SILLA INVITADOS REF. EU-2011C	22/05/2017	160,72	-160,72	0,00
MOBILIARIO	SILLA INVITADOS REF. EU-2011C	22/05/2017	160,72	-160,72	0,00
MOBILIARIO	SILLA INVITADOS REF. EU-2011C	22/05/2017	160,72	-160,72	0,00
MOBILIARIO	SILLA INVITADOS REF. EU-2011C	22/05/2017	160,72	-160,72	0,00
MOBILIARIO	SILLA INVITADOS REF. EU-2011C	22/05/2017	160,72	-160,72	0,00
MOBILIARIO	SILLA INVITADOS REF. EU-2011C	22/05/2017	160,72	-160,72	0,00
MOBILIARIO	SILLA INVITADOS REF. EU-2011C	22/05/2017	160,72	-160,72	0,00
MOBILIARIO	CAJA FUERTE	22/05/2017	1.339,32	-1.339,32	0,00
MOBILIARIO	BOOK 3 CAJONES	22/05/2017	308,62	-308,62	0,00
MOBILIARIO	BOOK 3 CAJONES	22/05/2017	308,62	-308,62	0,00
MOBILIARIO	BOOK 3 CAJONES	22/05/2017	308,62	-308,62	0,00
MOBILIARIO	ARMARIO 2 PUERTAS 90X9	22/08/2017	228,67	-228,67	0,00
MOBILIARIO	MESA DE DIRECCION 180X90X76	22/08/2017	830,69	-830,69	0,00
MOBILIARIO	SILLA DE TRABAJO ASS/49123	22/08/2017	36,44	-36,44	0,00
MOBILIARIO	SILLA DE TRABAJO ASS/49123	22/08/2017	36,44	-36,44	0,00
MOBILIARIO	SILLA DE TRABAJO ASS/49123	22/08/2017	36,44	-36,44	0,00
MOBILIARIO	SILLA DE TRABAJO ASS/49123	22/08/2017	36,44	-36,44	0,00
MOBILIARIO	SILLA VISITA PP NEGRA REF 16	22/08/2017	76,07	-76,07	0,00
MOBILIARIO	SILLA VISITA PP NEGRA REF 16	22/08/2017	76,07	-76,07	0,00
MOBILIARIO	SILLA VISITA PP NEGRA REF 16	22/08/2017	76,07	-76,07	0,00
MOBILIARIO	SILLA VISITA PP NEGRA REF 16	22/08/2017	76,07	-76,07	0,00
MOBILIARIO	SILLA VISITA PP NEGRA REF 16	22/08/2017	76,07	-76,07	0,00
MOBILIARIO	SILLA VISITA PP NEGRA REF 16	22/08/2017	76,07	-76,07	0,00
MOBILIARIO	SILLA VISITA PP BLANCA REF 16	22/08/2017	76,07	-76,07	0,00
MOBILIARIO	SILLA VISITA PP BLANCA REF 16	22/08/2017	76,07	-76,07	0,00
MOBILIARIO	SILLA VISITA PP BLANCA REF 16	22/08/2017	76,07	-76,07	0,00
MOBILIARIO	SILLA VISITA PP BLANCA REF 16	22/08/2017	76,07	-76,07	0,00
MOBILIARIO	SILLA VISITA PP BLANCA REF 16	22/08/2017	76,07	-76,07	0,00
MOBILIARIO	SILLA VISITA PP BLANCA REF 16	22/08/2017	76,07	-76,07	0,00
MOBILIARIO	SILLA PP BEECH WOOD	22/08/2017	80,41	-80,41	0,00
MOBILIARIO	SILLA PP BEECH WOOD	22/08/2017	80,41	-80,41	0,00
MOBILIARIO	SILLA PP BEECH WOOD	22/08/2017	80,41	-80,41	0,00
MOBILIARIO	SILLA PP BEECH WOOD	22/08/2017	80,41	-80,41	0,00
MOBILIARIO	SILLA VISITA GRIS	22/08/2017	209,62	-209,62	0,00
MOBILIARIO	SILLA VISITA GRIS	22/08/2017	209,62	-209,62	0,00
MOBILIARIO	ESTANTERIA 400X300X700	22/08/2017	120,43	-120,43	0,00
MOBILIARIO	SOFÁ DE DESPACHO	22/08/2017	220,29	-220,29	0,00
MOBILIARIO	LÁMPAR ALTA 57097	22/08/2017	146,20	-146,20	0,00
MOBILIARIO	MESA BAJA NISO/50944	22/08/2017	53,22	-53,22	0,00
MOBILIARIO	MESA DE REUNION 3600X1380X750	22/08/2017	1.446,37	-1.446,37	0,00
MOBILIARIO	MESA DE TRABAJO NEGRA 120CM/55785	22/08/2017	209,62	-209,62	0,00
MOBILIARIO	MESA DE TRABAJO NEGRA 120CM/55785	22/08/2017	209,62	-209,62	0,00
MOBILIARIO	SILLA DE TRABAJO ESTANDAR CON REPOSACABEZAS	22/11/2010	571,20	-571,20	0,00
MOBILIARIO	MESA 1400*800 BLANCA	23/01/2017	187,86	-74,14	113,72
MOBILIARIO	MESA 1400*800 BLANCA	23/01/2017	187,86	-74,14	113,72
MOBILIARIO	MESA 1400*800 BLANCA	23/01/2017	187,86	-74,14	113,72
MOBILIARIO	BUCK RODANTE 3 CAJONES	23/01/2017	110,00	-43,33	66,67
MOBILIARIO	BUCK RODANTE 3 CAJONES	23/01/2017	110,00	-43,33	66,67
MOBILIARIO	BUCK RODANTE 3 CAJONES	23/01/2017	110,00	-43,33	66,67
MOBILIARIO	SILLA (DESPACHO FELISA)	23/06/2010	253,65	-253,65	0,00
MOBILIARIO	ARMARIO CON TAPA (SRAS DE LA LIMPIEZA)	23/06/2010	420,25	-420,25	0,00

MOBILIARIO	CAJA FUERTE YANGON	23/08/2019	237,63	-141,59	96,04
MOBILIARIO	MESA TREK BLANCO ROTO 160*80	23/09/2019	256,00	-32,57	223,43
MOBILIARIO	Cajonera blanca con ruedas 3 cajones	24/05/2016	130,00	-130,00	0,00
MOBILIARIO	Cajonera blanca con ruedas 3 cajones	24/05/2016	130,00	-130,00	0,00
MOBILIARIO	Cajonera blanca con ruedas 3 cajones	24/05/2016	130,00	-130,00	0,00
MOBILIARIO	Cajonera blanca con ruedas 3 cajones	24/05/2016	130,00	-130,00	0,00
MOBILIARIO	Armario metálico blanco 800x450x71	24/05/2016	249,29	-249,29	0,00
MOBILIARIO	Armario metálico blanco 800x450x71	24/05/2016	249,29	-249,29	0,00
MOBILIARIO	Armario metálico blanco 800x450x71	24/05/2016	249,29	-249,29	0,00
MOBILIARIO	Separador mesa gris oscuro 160x30	24/05/2016	55,00	-55,00	0,00
MOBILIARIO	Separador mesa gris oscuro 160x30	24/05/2016	55,00	-55,00	0,00
MOBILIARIO	Separador mesa gris oscuro 160x40	24/05/2016	66,43	-66,43	0,00
MOBILIARIO	Separador mesa gris oscuro 160x40	24/05/2016	66,43	-66,43	0,00
MOBILIARIO	SHARP Air purifier FP-GM50B-B 40SQM	25/02/2020	324,73	-156,24	168,49
MOBILIARIO	SHARP Air purifier FP-GM50B-B 40SQM	25/02/2020	324,73	-156,24	168,49
MOBILIARIO	SHARP Air purifier FP-GM50B-B 40SQM	25/02/2020	324,73	-156,24	168,49
MOBILIARIO	MESA CON PANEL SEPARADOR	25/05/2009	293,19	-293,19	0,00
MOBILIARIO	CAJONERA	25/05/2009	182,03	-182,03	0,00
MOBILIARIO	MESA CON PANEL SEPARADOR	25/05/2009	293,19	-293,19	0,00
MOBILIARIO	CAJONERA	25/05/2009	182,03	-182,03	0,00
MOBILIARIO	MESA CON PANEL SEPARADOR	25/05/2009	293,19	-293,19	0,00
MOBILIARIO	CAJONERA	25/05/2009	182,03	-182,03	0,00
MOBILIARIO	MESA CON PANEL SEPARADOR	25/05/2009	293,19	-293,19	0,00
MOBILIARIO	CAJONERA	25/05/2009	182,03	-182,03	0,00
MOBILIARIO	MESA CON PANEL SEPARADOR	25/05/2009	293,19	-293,19	0,00
MOBILIARIO	CAJONERA	25/05/2009	182,03	-182,03	0,00
MOBILIARIO	MESA CON PANEL SEPARADOR	25/05/2009	293,19	-293,19	0,00
MOBILIARIO	CAJONERA	25/05/2009	182,03	-182,03	0,00
MOBILIARIO	MESA CON PANEL SEPARADOR	25/05/2009	293,19	-293,19	0,00
MOBILIARIO	CAJONERA	25/05/2009	182,03	-182,03	0,00
MOBILIARIO	MESA CON PANEL SEPARADOR	25/05/2009	293,19	-293,19	0,00
MOBILIARIO	CAJONERA	25/05/2009	182,03	-182,03	0,00
MOBILIARIO	MESA CON PANEL SEPARADOR	25/05/2009	293,19	-293,19	0,00
MOBILIARIO	CAJONERA	25/05/2009	182,03	-182,03	0,00
MOBILIARIO	MESA CON PANEL SEPARADOR	25/05/2009	293,19	-293,19	0,00
MOBILIARIO	CAJONERA	25/05/2009	182,03	-182,03	0,00
MOBILIARIO	MESA CON PANEL SEPARADOR	25/05/2009	293,19	-293,19	0,00
MOBILIARIO	CAJONERA	25/05/2009	182,03	-182,03	0,00
MOBILIARIO	MESA CON PANEL SEPARADOR	25/05/2009	293,19	-293,19	0,00
MOBILIARIO	CAJONERA	25/05/2009	182,03	-182,03	0,00
MOBILIARIO	MESA CON PANEL SEPARADOR	25/05/2009	293,19	-293,19	0,00
MOBILIARIO	CAJONERA	25/05/2009	182,03	-182,03	0,00
MOBILIARIO	MESA CON PANEL SEPARADOR	25/05/2009	293,19	-293,19	0,00
MOBILIARIO	CAJONERA	25/05/2009	182,03	-182,03	0,00
MOBILIARIO	MESA CON PANEL SEPARADOR	25/05/2009	293,19	-293,19	0,00
MOBILIARIO	CAJONERA	25/05/2009	182,03	-182,03	0,00
MOBILIARIO	MESA CON PANEL SEPARADOR	25/05/2009	293,19	-293,19	0,00
MOBILIARIO	CAJONERA	25/05/2009	182,03	-182,03	0,00
MOBILIARIO	MESA CON PANEL SEPARADOR	25/05/2009	293,19	-293,19	0,00
MOBILIARIO	CAJONERA	25/05/2009	182,03	-182,03	0,00
MOBILIARIO	MESA CON PANEL SEPARADOR	25/05/2009	293,19	-293,19	0,00
MOBILIARIO	CAJONERA	25/05/2009	182,03	-182,03	0,00
MOBILIARIO	MESA CON PANEL SEPARADOR	25/05/2009	293,19	-293,19	0,00
MOBILIARIO	CAJONERA	25/05/2009	182,03	-182,03	0,00
MOBILIARIO	MESA CON PANEL SEPARADOR	25/05/2009	293,19	-293,19	0,00
MOBILIARIO	CAJONERA	25/05/2009	182,03	-182,03	0,00
MOBILIARIO	MESA CON PANEL SEPARADOR	25/05/2009	293,19	-293,19	0,00
MOBILIARIO	CAJONERA	25/05/2009	182,03	-182,03	0,00
MOBILIARIO	MESA CON PANEL SEPARADOR	25/05/2009	293,19	-293,19	0,00
MOBILIARIO	CAJONERA	25/05/2009	182,03	-182,03	0,00
MOBILIARIO	MESA CON PANEL SEPARADOR	25/05/2009	293,19	-293,19	0,00
MOBILIARIO	CAJONERA	25/05/2009	182,03	-182,03	0,00
MOBILIARIO	MESA CON PANEL SEPARADOR	25/05/2009	293,19	-293,19	0,00
MOBILIARIO	CAJONERA	25/05/2009	182,03	-182,03	0,00
MOBILIARIO	MESA CON PANEL SEPARADOR	25/05/2009	293,19	-293,19	0,00
MOBILIARIO	CAJONERA	25/05/2009	182,03	-182,03	0,00
MOBILIARIO	MESA CON PANEL SEPARADOR	25/05/2009	293,19	-293,19	0,00
MOBILIARIO	CAJONERA	25/05/2009	182,03	-182,03	0,00
MOBILIARIO	MESA CON PANEL SEPARADOR	25/05/2009	293,19	-293,19	0,00
MOBILIARIO	CAJONERA	25/05/2009	182,03	-182,03	0,00
MOBILIARIO	MESA CON PANEL SEPARADOR	25/05/2009	293,19	-293,19	0,00
MOBILIARIO	CAJONERA	25/05/2009	182,03	-182,03	0,00
MOBILIARIO	MESA CON PANEL SEPARADOR	25/05/2009	293,19	-293,19	0,00
MOBILIARIO	CAJONERA	25/05/2009	182,03	-182,03	0,00
MOBILIARIO	MESA CON PANEL SEPARADOR	25/05/2009	293,19	-293,19	0,00
MOBILIARIO	CAJONERA	25/05/2009	182,03	-182,03	0,00
MOBILIARIO	MESA CON PANEL SEPARADOR	25/05/2009	293,19	-293,19	0,00
MOBILIARIO	CAJONERA	25/05/2009	182,03	-182,03	0,00
MOBILIARIO	MESA CON PANEL SEPARADOR	25/05/2009	293,19	-293,19	0,00
MOBILIARIO	CAJONERA	25/05/2009	182,03	-182,03	0,00
MOBILIARIO	MESA CON PANEL SEPARADOR	25/05/2009	293,19	-293,19	0,00
MOBILIARIO	CAJONERA	25/05/2009	182,03	-182,03	0,00
MOBILIARIO	MESA CON PANEL SEPARADOR	25/05/2009	293,19	-293,19	0,00
MOBILIARIO	CAJONERA	25/05/2009	182,03	-182,03	0,00
MOBILIARIO	MESA CON PANEL SEPARADOR	25/05/2009	293,19	-293,19	0,00
MOBILIARIO	CAJONERA	25/05/2009	182,03	-182,03	0,00
MOBILIARIO	MESA CON PANEL SEPARADOR	25/05/2009	293,19	-293,19	0,00
MOBILIARIO	CAJONERA	25/05/2009	182,03	-182,03	0,00
MOBILIARIO	MESA CON PANEL SEPARADOR	25/05/2009	293,19	-293,19	0,00
MOBILIARIO	CAJONERA	25/05/2009	182,03	-182,03	0,00
MOBILIARIO	MESA CON PANEL SEPARADOR	25/05/2009	293,19	-293,19	0,00
MOBILIARIO	CAJONERA	25/05/2009	182,03	-182,03	0,00
MOBILIARIO	MESA CON PANEL SEPARADOR	25/05/2009	293,19	-293,19	0,00
MOBILIARIO	CAJONERA	25/05/2009	182,03	-182,03	0,00



MOBILIARIO	MESA CON PANEL SEPARADOR	25/05/2009	293,19	-293,19	0,00
MOBILIARIO	CAJONERA	25/05/2009	182,03	-182,03	0,00
MOBILIARIO	MESA CON PANEL SEPARADOR	25/05/2009	293,19	-293,19	0,00
MOBILIARIO	CAJONERA	25/05/2009	182,03	-182,03	0,00
MOBILIARIO	MESA CON PANEL SEPARADOR	25/05/2009	293,19	-293,19	0,00
MOBILIARIO	CAJONERA	25/05/2009	182,03	-182,03	0,00
MOBILIARIO	MESA CON PANEL SEPARADOR	25/05/2009	293,19	-293,19	0,00
MOBILIARIO	CAJONERA	25/05/2009	182,03	-182,03	0,00
MOBILIARIO	MESA CON PANEL SEPARADOR	25/05/2009	293,19	-293,19	0,00
MOBILIARIO	CAJONERA	25/05/2009	182,03	-182,03	0,00
MOBILIARIO	MESA CON PANEL SEPARADOR	25/05/2009	293,19	-293,19	0,00
MOBILIARIO	CAJONERA	25/05/2009	182,03	-182,03	0,00
MOBILIARIO	MESA CON PANEL SEPARADOR	25/05/2009	293,19	-293,19	0,00
MOBILIARIO	CAJONERA	25/05/2009	182,03	-182,03	0,00
MOBILIARIO	MESA CON PANEL SEPARADOR	25/05/2009	293,19	-293,19	0,00
MOBILIARIO	CAJONERA	25/05/2009	182,03	-182,03	0,00
MOBILIARIO	MESA CON PANEL SEPARADOR	25/05/2009	293,19	-293,19	0,00
MOBILIARIO	CAJONERA	25/05/2009	182,03	-182,03	0,00
MOBILIARIO	MESA CON PANEL SEPARADOR	25/05/2009	293,19	-293,19	0,00
MOBILIARIO	CAJONERA	25/05/2009	182,03	-182,03	0,00
MOBILIARIO	MESA CON PANEL SEPARADOR	25/05/2009	293,19	-293,19	0,00
MOBILIARIO	CAJONERA	25/05/2009	182,03	-182,03	0,00
MOBILIARIO	MESA CON PANEL SEPARADOR	25/05/2009	293,19	-293,19	0,00
MOBILIARIO	CAJONERA	25/05/2009	182,03	-182,03	0,00
MOBILIARIO	MESA CON PANEL SEPARADOR	25/05/2009	293,19	-293,19	0,00
MOBILIARIO	CAJONERA	25/05/2009	182,03	-182,03	0,00
MOBILIARIO	MESA CON PANEL SEPARADOR	25/05/2009	293,19	-293,19	0,00
MOBILIARIO	CAJONERA	25/05/2009	182,03	-182,03	0,00
MOBILIARIO	MESA CON PANEL SEPARADOR	25/05/2009	293,19	-293,19	0,00
MOBILIARIO	CAJONERA	25/05/2009	182,03	-182,03	0,00
MOBILIARIO	MESA CON PANEL SEPARADOR	25/05/2009	293,19	-293,19	0,00
MOBILIARIO	CAJONERA	25/05/2009	182,03	-182,03	0,00
MOBILIARIO	MESA CON PANEL SEPARADOR	25/05/2009	293,19	-293,19	0,00
MOBILIARIO	CAJONERA	25/05/2009	182,03	-182,03	0,00
MOBILIARIO	MESA CON PANEL SEPARADOR	25/05/2009	293,19	-293,19	0,00
MOBILIARIO	CAJONERA	25/05/2009	182,03	-182,03	0,00
MOBILIARIO	MESA CON PANEL SEPARADOR	25/05/2009	293,19	-293,19	0,00
MOBILIARIO	CAJONERA	25/05/2009	182,03	-182,03	0,00
MOBILIARIO	MESA CON PANEL SEPARADOR	25/05/2009	293,19	-293,19	0,00
MOBILIARIO	CAJONERA	25/05/2009	182,03	-182,03	0,00
MOBILIARIO	MESA CON PANEL SEPARADOR	25/05/2009	293,19	-293,19	0,00
MOBILIARIO	CAJONERA	25/05/2009	182,03	-182,03	0,00
MOBILIARIO	MESA CON PANEL SEPARADOR	25/05/2009	293,19	-293,19	0,00
MOBILIARIO	CAJONERA	25/05/2009	182,03	-182,03	0,00
MOBILIARIO	MESA CON PANEL SEPARADOR	25/05/2009	293,19	-293,19	0,00
MOBILIARIO	CAJONERA	25/05/2009	182,03	-182,03	0,00
MOBILIARIO	MESA CON PANEL SEPARADOR	25/05/2009	293,19	-293,19	0,00
MOBILIARIO	CAJONERA	25/05/2009	182,03	-182,03	0,00
MOBILIARIO	MESA CON PANEL SEPARADOR	25/05/2009	293,19	-293,19	0,00
MOBILIARIO	CAJONERA	25/05/2009	182,03	-182,03	0,00
MOBILIARIO	MESA CON PANEL SEPARADOR	25/05/2009	293,19	-293,19	0,00
MOBILIARIO	CAJONERA	25/05/2009	182,03	-182,03	0,00
MOBILIARIO	MESA CON PANEL SEPARADOR	25/05/2009	293,19	-293,19	0,00
MOBILIARIO	CAJONERA	25/05/2009	182,03	-182,03	0,00
MOBILIARIO	MESA CON ALA	25/05/2009	1.457,43	-1.457,43	0,00
MOBILIARIO	CAJONERA	25/05/2009	420,86	-420,86	0,00
MOBILIARIO	MESA REUNIONES	25/05/2009	730,97	-730,97	0,00
MOBILIARIO	ARMARIO LIBRERÍA	25/05/2009	912,17	-912,17	0,00
MOBILIARIO	ARMARIO LIBRERÍA	25/05/2009	1.432,14	-1.432,14	0,00
MOBILIARIO	MESA RINCON	25/05/2009	341,39	-341,39	0,00
MOBILIARIO	MESA CON FALDON, Y ALA	25/05/2009	572,93	-572,93	0,00
MOBILIARIO	CAJONERA	25/05/2009	182,03	-182,03	0,00
MOBILIARIO	ARMARIO ALTO	25/05/2009	421,77	-421,77	0,00
MOBILIARIO	ARMARIO ALTO	25/05/2009	421,77	-421,77	0,00
MOBILIARIO	ARMARIO BAJO	25/05/2009	219,29	-219,29	0,00
MOBILIARIO	ARMARIO BAJO	25/05/2009	219,29	-219,29	0,00
MOBILIARIO	MESA REUNIONES	25/05/2009	248,15	-248,15	0,00
MOBILIARIO	MESA CON FALDON, Y ALA	25/05/2009	572,93	-572,93	0,00
MOBILIARIO	CAJONERA	25/05/2009	182,03	-182,03	0,00
MOBILIARIO	ARMARIO ALTO	25/05/2009	421,77	-421,77	0,00
MOBILIARIO	ARMARIO ALTO	25/05/2009	421,77	-421,77	0,00
MOBILIARIO	ARMARIO BAJO	25/05/2009	219,29	-219,29	0,00
MOBILIARIO	ARMARIO BAJO	25/05/2009	219,29	-219,29	0,00
MOBILIARIO	MESA REUNIONES	25/05/2009	248,15	-248,15	0,00
MOBILIARIO	MESA CON FALDON, Y ALA	25/05/2009	572,93	-572,93	0,00
MOBILIARIO	CAJONERA	25/05/2009	182,03	-182,03	0,00
MOBILIARIO	ARMARIO ALTO	25/05/2009	421,77	-421,77	0,00
MOBILIARIO	ARMARIO ALTO	25/05/2009	421,77	-421,77	0,00
MOBILIARIO	ARMARIO BAJO	25/05/2009	219,29	-219,29	0,00
MOBILIARIO	ARMARIO BAJO	25/05/2009	219,29	-219,29	0,00
MOBILIARIO	MESA REUNIONES	25/05/2009	248,15	-248,15	0,00

MOBILIARIO	MESA CON FALDON, Y ALA	25/05/2009	572,93	-572,93	0,00
MOBILIARIO	CAJONERA	25/05/2009	182,03	-182,03	0,00
MOBILIARIO	ARMARIO ALTO	25/05/2009	421,77	-421,77	0,00
MOBILIARIO	ARMARIO ALTO	25/05/2009	421,77	-421,77	0,00
MOBILIARIO	ARMARIO BAJO	25/05/2009	219,29	-219,29	0,00
MOBILIARIO	ARMARIO BAJO	25/05/2009	219,29	-219,29	0,00
MOBILIARIO	MESA REUNIONES	25/05/2009	248,15	-248,15	0,00
MOBILIARIO	MESA CON FALDON, Y ALA	25/05/2009	572,93	-572,93	0,00
MOBILIARIO	CAJONERA	25/05/2009	182,03	-182,03	0,00
MOBILIARIO	ARMARIO BAJO	25/05/2009	219,29	-219,29	0,00
MOBILIARIO	MESA CON FALDON, Y ALA	25/05/2009	572,93	-572,93	0,00
MOBILIARIO	CAJONERA	25/05/2009	182,03	-182,03	0,00
MOBILIARIO	ARMARIO BAJO	25/05/2009	219,29	-219,29	0,00
MOBILIARIO	ARMARIO BAJO	25/05/2009	219,29	-219,29	0,00
MOBILIARIO	MESA	25/05/2009	4.020,15	-4.020,15	0,00
MOBILIARIO	MESA CON ELECTRIFICACIÓN	25/05/2009	1.526,30	-1.526,30	0,00
MOBILIARIO	MESA CON ELECTRIFICACIÓN	25/05/2009	1.526,30	-1.526,30	0,00
MOBILIARIO	MESA CON ELECTRIFICACIÓN	25/05/2009	1.246,83	-1.246,83	0,00
MOBILIARIO	MESA CON ELECTRIFICACIÓN	25/05/2009	1.246,83	-1.246,83	0,00
MOBILIARIO	MESA ANA	25/05/2009	273,94	-273,94	0,00
MOBILIARIO	CAJONERA	25/05/2009	182,03	-182,03	0,00
MOBILIARIO	MESA AMAYA	25/05/2009	273,94	-273,94	0,00
MOBILIARIO	CAJONERA	25/05/2009	182,03	-182,03	0,00
MOBILIARIO	MESA DETRÁS DE AMAYA	25/05/2009	273,94	-273,94	0,00
MOBILIARIO	CAJONERA	25/05/2009	182,03	-182,03	0,00
MOBILIARIO	MESA CON ALERON	25/05/2009	468,10	-468,10	0,00
MOBILIARIO	CAJONERA	25/05/2009	182,03	-182,03	0,00
MOBILIARIO	MESA CON ALERON	25/05/2009	468,10	-468,10	0,00
MOBILIARIO	CAJONERA	25/05/2009	182,03	-182,03	0,00
MOBILIARIO	MESA	25/05/2009	273,94	-273,94	0,00
MOBILIARIO	CAJONERA	25/05/2009	182,03	-182,03	0,00
MOBILIARIO	CAJONERA	25/05/2009	182,03	-182,03	0,00
MOBILIARIO	CAJONERA	25/05/2009	182,03	-182,03	0,00
MOBILIARIO	CAJONERA	25/05/2009	182,03	-182,03	0,00
MOBILIARIO	CAJONERA	25/05/2009	182,03	-182,03	0,00
MOBILIARIO	CAJONERA	25/05/2009	182,03	-182,03	0,00
MOBILIARIO	CAJONERA	25/05/2009	182,03	-182,03	0,00
MOBILIARIO	CAJONERA	25/05/2009	182,03	-182,03	0,00
MOBILIARIO	CAJONERA	25/05/2009	182,03	-182,03	0,00
MOBILIARIO	CAJONERA	25/05/2009	182,03	-182,03	0,00
MOBILIARIO	MESA CON ALERON	25/05/2009	468,10	-468,10	0,00
MOBILIARIO	CAJONERA	25/05/2009	182,03	-182,03	0,00
MOBILIARIO	MESA CON ALERON	25/05/2009	468,10	-468,10	0,00
MOBILIARIO	CAJONERA	25/05/2009	182,03	-182,03	0,00
MOBILIARIO	MESA CON ALERON	25/05/2009	468,10	-468,10	0,00
MOBILIARIO	CAJONERA	25/05/2009	182,03	-182,03	0,00
MOBILIARIO	MESA CON ALERON	25/05/2009	468,10	-468,10	0,00
MOBILIARIO	CAJONERA	25/05/2009	182,03	-182,03	0,00
MOBILIARIO	MESA	25/05/2009	273,94	-273,94	0,00
MOBILIARIO	CAJONERA	25/05/2009	182,03	-182,03	0,00
MOBILIARIO	MESA	25/05/2009	273,94	-273,94	0,00
MOBILIARIO	CAJONERA	25/05/2009	182,03	-182,03	0,00
MOBILIARIO	MESA	25/05/2009	273,94	-273,94	0,00
MOBILIARIO	CAJONERA	25/05/2009	182,03	-182,03	0,00
MOBILIARIO	MESA	25/05/2009	273,94	-273,94	0,00
MOBILIARIO	CAJONERA	25/05/2009	182,03	-182,03	0,00
MOBILIARIO	MESA	25/05/2009	273,94	-273,94	0,00
MOBILIARIO	CAJONERA	25/05/2009	182,03	-182,03	0,00
MOBILIARIO	MESA	25/05/2009	273,94	-273,94	0,00
MOBILIARIO	CAJONERA	25/05/2009	182,03	-182,03	0,00
MOBILIARIO	MESA REUNIONES	25/05/2009	248,15	-248,15	0,00
MOBILIARIO	MESA REUNIONES	25/05/2009	248,15	-248,15	0,00
MOBILIARIO	MESA REUNIONES	25/05/2009	248,15	-248,15	0,00
MOBILIARIO	SILLA ESPECIAL	25/05/2009	104,84	-104,84	0,00
MOBILIARIO	SILLA ESPECIAL	25/05/2009	104,84	-104,84	0,00
MOBILIARIO	SILLA ESPECIAL	25/05/2009	104,84	-104,84	0,00
MOBILIARIO	SILLA ESPECIAL	25/05/2009	104,84	-104,84	0,00
MOBILIARIO	SILLA ESPECIAL	25/05/2009	104,84	-104,84	0,00
MOBILIARIO	SILLA ESPECIAL	25/05/2009	104,84	-104,84	0,00
MOBILIARIO	SILLA ESPECIAL	25/05/2009	104,84	-104,84	0,00
MOBILIARIO	SILLA ESPECIAL	25/05/2009	104,84	-104,84	0,00
MOBILIARIO	SILLA ESPECIAL	25/05/2009	104,84	-104,84	0,00
MOBILIARIO	SILLA ESPECIAL	25/05/2009	104,84	-104,84	0,00
MOBILIARIO	SILLA ESPECIAL	25/05/2009	104,84	-104,84	0,00
MOBILIARIO	SILLA ESPECIAL	25/05/2009	104,84	-104,84	0,00
MOBILIARIO	SILLA ESPECIAL	25/05/2009	104,84	-104,84	0,00
MOBILIARIO	SILLA ESPECIAL	25/05/2009	104,84	-104,84	0,00
MOBILIARIO	SILLA ESPECIAL	25/05/2009	104,84	-104,84	0,00
MOBILIARIO	SILLA ESPECIAL	25/05/2009	104,84	-104,84	0,00
MOBILIARIO	SILLA ESPECIAL	25/05/2009	104,84	-104,84	0,00
MOBILIARIO	MESA CAFÉ	25/05/2009	151,18	-151,18	0,00
MOBILIARIO	MESA CAFÉ	25/05/2009	151,18	-151,18	0,00
MOBILIARIO	MESA CAFÉ	25/05/2009	151,18	-151,18	0,00
MOBILIARIO	SILLA	25/05/2009	180,84	-180,84	0,00
MOBILIARIO	SILLA	25/05/2009	180,84	-180,84	0,00
MOBILIARIO	SILLA	25/05/2009	180,84	-180,84	0,00
MOBILIARIO	SILLA	25/05/2009	180,84	-180,84	0,00
MOBILIARIO	SILLA	25/05/2009	180,84	-180,84	0,00
MOBILIARIO	SILLA	25/05/2009	180,84	-180,84	0,00
MOBILIARIO	SILLA	25/05/2009	180,84	-180,84	0,00
MOBILIARIO	SILLA	25/05/2009	180,84	-180,84	0,00
MOBILIARIO	SILLA	25/05/2009	180,84	-180,84	0,00
MOBILIARIO	SILLA	25/05/2009	180,84	-180,84	0,00
MOBILIARIO	SILLA	25/05/2009	180,84	-180,84	0,00
MOBILIARIO	SILLA	25/05/2009	180,84	-180,84	0,00
MOBILIARIO	SILLA	25/05/2009	180,84	-180,84	0,00
MOBILIARIO	SILLA	25/05/2009	180,84	-180,84	0,00
MOBILIARIO	SILLA	25/05/2009	180,84	-180,84	0,00
MOBILIARIO	SILLA	25/05/2009	180,84	-180,84	0,00
MOBILIARIO	SILLA	25/05/2009	180,84	-180,84	0,00
MOBILIARIO	SILLA	25/05/2009	180,84	-180,84	0,00
MOBILIARIO	SILLA	25/05/2009	180,84	-180,84	0,00
MOBILIARIO	SILLA	25/05/2009	180,84	-180,84	0,00







MOBILIARIO	SILLA NEGRA M916C INVITADOS	26/06/2017	63,41	-63,41	0,00
MOBILIARIO	MESA 1200X600X750 TP-074	26/06/2017	126,83	-126,83	0,00
MOBILIARIO	ARMARIO MINI VITRINA YA003	26/06/2017	161,42	-161,42	0,00
MOBILIARIO	LAMPARA	26/06/2017	34,60	-34,60	0,00
MOBILIARIO	SILLA OFICINA NEGRA WORKPRO FOTON SINCR0	26/07/2018	199,00	-48,71	150,29
MOBILIARIO	EXPOSITOR PERIODICOS	26/10/2016	114,76	-95,94	18,82
MOBILIARIO	PERCHERO METÁLICO 160CM-BASE 39CM-TM104 TM915002	27/01/2020	34,58	-21,11	13,47
MOBILIARIO	134 sillas	27/08/2009	48.716,12	-48.716,12	0,00
MOBILIARIO	TABURETE ALTO	27/10/2015	116,00	-60,38	55,62
MOBILIARIO	TABURETE ALTO	27/10/2015	116,00	-60,38	55,62
MOBILIARIO	TABURETE ALTO	27/10/2015	116,00	-60,38	55,62
MOBILIARIO	TABURETE ALTO	27/10/2015	116,00	-60,38	55,62
MOBILIARIO	MESA REDONDA BLANCA 1100MM	27/10/2015	266,00	-138,09	127,91
MOBILIARIO	MESA REDONDA BLANCA 1100MM	27/10/2015	266,00	-138,09	127,91
MOBILIARIO	MESA REDONDA BLANCA 1100MM	27/10/2015	266,00	-138,09	127,91
MOBILIARIO	MESA ALTA OFFICE BLANCA	27/10/2015	328,00	-170,06	157,94
MOBILIARIO	MESA ALTA OFFICE BLANCA	27/10/2015	328,00	-170,06	157,94
MOBILIARIO	TABURETE BAJO	27/10/2015	186,00	-96,64	89,36
MOBILIARIO	TABURETE BAJO	27/10/2015	186,00	-96,64	89,36
MOBILIARIO	TABURETE BAJO	27/10/2015	186,00	-96,64	89,36
MOBILIARIO	TABURETE BAJO	27/10/2015	186,00	-96,64	89,36
MOBILIARIO	Silla con Pala Auditorio	27/11/2015	157,19	-81,00	76,19
MOBILIARIO	Silla con Pala Auditorio	27/11/2015	157,19	-81,00	76,19
MOBILIARIO	Silla con Pala Auditorio	27/11/2015	157,19	-81,00	76,19
MOBILIARIO	Silla con Pala Auditorio	27/11/2015	157,19	-81,00	76,19
MOBILIARIO	Silla con Pala Auditorio	27/11/2015	157,19	-81,00	76,19
MOBILIARIO	Silla con Pala Auditorio	27/11/2015	157,19	-81,00	76,19
MOBILIARIO	Silla con Pala Auditorio	27/11/2015	157,19	-81,00	76,19
MOBILIARIO	Silla con Pala Auditorio	27/11/2015	157,19	-81,00	76,19
MOBILIARIO	Silla con Pala Auditorio	27/11/2015	157,19	-81,00	76,19
MOBILIARIO	Silla con Pala Auditorio	27/11/2015	157,19	-81,00	76,19
MOBILIARIO	Silla con Pala Auditorio	27/11/2015	157,19	-81,00	76,19
MOBILIARIO	Silla con Pala Auditorio	27/11/2015	157,19	-81,00	76,19
MOBILIARIO	Silla con Pala Auditorio	27/11/2015	157,19	-81,00	76,19
MOBILIARIO	Silla con Pala Auditorio	27/11/2015	157,19	-81,00	76,19
MOBILIARIO	Silla con Pala Auditorio	27/11/2015	157,19	-81,00	76,19
MOBILIARIO	Silla con Pala Auditorio	27/11/2015	157,19	-81,00	76,19
MOBILIARIO	Silla con Pala Auditorio	27/11/2015	157,19	-81,00	76,19
MOBILIARIO	Silla con Pala Auditorio	27/11/2015	157,19	-81,00	76,19
MOBILIARIO	Silla con Pala Auditorio	27/11/2015	157,19	-81,00	76,19
MOBILIARIO	Silla con Pala Auditorio	27/11/2015	157,19	-81,00	76,19
MOBILIARIO	Silla con Pala Auditorio	27/11/2015	157,19	-81,00	76,19
MOBILIARIO	Silla con Pala Auditorio	27/11/2015	157,19	-81,00	76,19
MOBILIARIO	Silla con Pala Auditorio	27/11/2015	157,19	-81,00	76,19
MOBILIARIO	Silla con Pala Auditorio	27/11/2015	157,19	-81,00	76,19
MOBILIARIO	Silla con Pala Auditorio	27/11/2015	157,19	-81,00	76,19
MOBILIARIO	Silla con Pala Auditorio	27/11/2015	157,19	-81,00	76,19
MOBILIARIO	Silla con Pala Auditorio	27/11/2015	157,19	-81,00	76,19
MOBILIARIO	Mesa movil abatible	27/11/2015	196,49	-100,54	95,95
MOBILIARIO	Mesa movil abatible	27/11/2015	196,49	-100,54	95,95
MOBILIARIO	Mesa movil abatible	27/11/2015	196,49	-100,54	95,95
MOBILIARIO	Mesa movil abatible	27/11/2015	196,49	-100,54	95,95
MOBILIARIO	Mesa movil abatible	27/11/2015	196,49	-100,54	95,95
MOBILIARIO	Mesa movil abatible	27/11/2015	196,49	-100,54	95,95
MOBILIARIO	Mesa movil abatible	27/11/2015	196,49	-100,54	95,95
MOBILIARIO	Mesa movil abatible	27/11/2015	196,49	-100,54	95,95
MOBILIARIO	Mesa movil abatible	27/11/2015	196,49	-100,54	95,95
MOBILIARIO	Mesa movil abatible	27/11/2015	196,49	-100,54	95,95
MOBILIARIO	Mesa movil abatible	27/11/2015	196,49	-100,54	95,95
MOBILIARIO	Mesa movil abatible	27/11/2015	196,49	-100,54	95,95
MOBILIARIO	Mesa movil abatible	27/11/2015	196,49	-100,54	95,95
MOBILIARIO	Mesa movil abatible	27/11/2015	196,49	-100,54	95,95
MOBILIARIO	Mesa movil abatible Con Faldon	27/11/2015	327,49	-167,79	159,70
MOBILIARIO	Mesa movil abatible Con Faldon	27/11/2015	327,49	-167,79	159,70
MOBILIARIO	TARIMA DESMOTABLE AUDITORIO	27/11/2015	733,14	-376,62	356,52
MOBILIARIO	ESCENARIO PLEGABLE AUDITORIO	27/11/2015	2.245,00	-1.152,90	1.092,10
MOBILIARIO	Calefactor PROLINE CO20timer	27/11/2018	41,31	-41,31	0,00
MOBILIARIO	SILLA DE OFICINA SERIE AVANT	28/02/2018	325,96	-223,95	102,01
MOBILIARIO	SILLA DE OFICINA SERIE AVANT	28/02/2018	325,96	-223,95	102,01
MOBILIARIO	SILLA DE OFICINA SERIE AVANT	28/02/2018	325,96	-223,95	102,01
MOBILIARIO	SILLA OFICINA SERIE AVANT	28/02/2019	350,18	-64,49	285,69
MOBILIARIO	SILLA OFICINA SERIE AVANT	28/02/2019	350,18	-64,49	285,69
MOBILIARIO	SILLA OFICINA SERIE AVANT	28/02/2019	350,18	-64,49	285,69
MOBILIARIO	SILLA OFICINA SERIE AVANT	28/02/2019	350,18	-64,49	285,69
MOBILIARIO	SILLA OFICINA SERIE AVANT	28/02/2019	350,18	-64,49	285,69
MOBILIARIO	SILLA OFICINA SERIE AVANT	28/02/2019	350,18	-64,49	285,69
MOBILIARIO	SILLA OFICINA SERIE AVANT	28/02/2019	350,18	-64,49	285,69
MOBILIARIO	SILLA OFICINA SERIE AVANT	28/02/2019	350,18	-64,49	285,69
MOBILIARIO	SILLA OFICINA SERIE AVANT	28/02/2019	350,18	-64,49	285,69
MOBILIARIO	SILLA OFICINA SERIE AVANT	28/02/2019	350,18	-64,49	285,69
MOBILIARIO	MESA REUNIONES CON PEANA METALICA - DESPACHO	28/02/2019	219,01	-128,84	90,17
MOBILIARIO	Silla de Trabajo estándar	28/11/2014	424,84	-258,52	166,32
MOBILIARIO	Silla de Trabajo estándar	28/11/2014	424,84	-258,52	166,32
MOBILIARIO	Silla de Trabajo estándar	28/11/2014	424,84	-258,52	166,32
MOBILIARIO	Silla de Trabajo estándar	28/11/2014	424,84	-258,52	166,32
MOBILIARIO	Silla de Trabajo estándar	28/11/2014	424,84	-258,52	166,32
MOBILIARIO	Silla de Trabajo estándar	28/11/2014	424,84	-258,52	166,32
MOBILIARIO	Silla de Trabajo estándar	28/11/2014	424,84	-258,52	166,32
MOBILIARIO	Silla de Trabajo estándar	28/11/2014	424,84	-258,52	166,32
MOBILIARIO	Silla de Trabajo estándar	28/11/2014	424,84	-258,52	166,32
MOBILIARIO	REPOSAPIES	28/12/2017	14,22	-3,96	10,26
MOBILIARIO	MESA ALTA 700X110 PEANA	29/11/2019	312,00	-33,97	278,03
MOBILIARIO	MESA ALTA 700X110 PEANA	29/11/2019	312,00	-33,97	278,03
MOBILIARIO	TABURETE SIN RESPALDO FIJO	29/11/2019	149,00	-16,22	132,78
MOBILIARIO	TABURETE SIN RESPALDO FIJO	29/11/2019	149,00	-16,22	132,78
MOBILIARIO	TABURETE SIN RESPALDO FIJO	29/11/2019	149,00	-16,22	132,78
MOBILIARIO	TABURETE SIN RESPALDO FIJO	29/11/2019	149,00	-16,22	132,78
MOBILIARIO	TABURETE SIN RESPALDO FIJO	29/11/2019	149,00	-16,22	132,78
MOBILIARIO	TABURETE SIN RESPALDO FIJO	29/11/2019	149,00	-16,22	132,78
MOBILIARIO	MESA TREK OPERATIVA 160	29/11/2019	295,50	-32,18	263,32
MOBILIARIO	MESA TREK OPERATIVA 160	29/11/2019	295,50	-32,18	263,32
MOBILIARIO	MESA TREK ALA 50X40	29/11/2019	165,00	-17,97	147,03
MOBILIARIO	MESA TREK ALA 50X40	29/11/2019	165,00	-17,97	147,03
MOBILIARIO	SERIE BUCK MELAMINA COLOR BLANCO	29/11/2019	186,00	-20,25	165,75
MOBILIARIO	SERIE BUCK MELAMINA COLOR BLANCO	29/11/2019	186,00	-20,25	165,75
MOBILIARIO	ARMARIO MEDIO 90X42.20X148	29/11/2019	348,00	-37,89	310,11
MOBILIARIO	ESTANTE MELAMINA	29/11/2019	36,00	-3,92	32,08
MOBILIARIO	ESTANTE MELAMINA	29/11/2019	36,00	-3,92	32,08
MOBILIARIO	ESTANTE MELAMINA	29/11/2019	36,00	-3,92	32,08
MOBILIARIO	REPOSAPIES	29/12/2017	14,22	-3,95	10,27

NADIA MARIA CALVIÑO SANTAMARIA - 2022-12-30 14:07:58 CET  
 ANNA TERRON CUSI - 2022-12-19 14:15:06 CET  
 Puede comprobar la autenticidad de esta copia mediante CSV: OIP\_EUCPWDGM4S2XYSQD59FA7PEDGHC9 en https://www.pap.hacienda.gob.es



MOBILIARIO	TABURETE ALTO ALMANSA 2 PLANTA	30/04/2017	157,00	-57,87	99,13
MOBILIARIO	TABURETE BAJO ALMANSA 2 PLANTA	30/04/2017	147,00	-54,20	92,80
MOBILIARIO	TABURETE BAJO ALMANSA 2 PLANTA	30/04/2017	147,00	-54,20	92,80
MOBILIARIO	TABURETE BAJO ALMANSA 2 PLANTA	30/04/2017	147,00	-54,20	92,80
MOBILIARIO	TABURETE BAJO ALMANSA 2 PLANTA	30/04/2017	147,00	-54,20	92,80
MOBILIARIO	TABURETE BAJO ALMANSA 2 PLANTA	30/04/2017	147,00	-54,20	92,80
MOBILIARIO	Silla de oficina giratoria Avant	30/04/2017	338,32	-250,40	87,92
MOBILIARIO	Silla de oficina giratoria Avant	30/04/2017	338,32	-250,40	87,92
MOBILIARIO	Silla de oficina giratoria Avant	30/04/2017	338,32	-250,40	87,92
MOBILIARIO	Silla de oficina giratoria Avant	30/04/2017	338,32	-250,40	87,92
MOBILIARIO	Silla de oficina giratoria Avant	30/04/2017	338,32	-250,40	87,92
MOBILIARIO	Silla de oficina giratoria Avant	30/04/2017	338,32	-250,40	87,92
MOBILIARIO	Silla de oficina giratoria Avant	30/04/2017	338,32	-250,40	87,92
MOBILIARIO	Silla de oficina giratoria Avant	30/04/2017	338,32	-250,40	87,92
MOBILIARIO	Silla de oficina giratoria Avant	30/04/2017	338,32	-250,40	87,92
MOBILIARIO	Silla de oficina giratoria Avant	30/04/2017	338,32	-250,40	87,92
MOBILIARIO	Silla de oficina giratoria Avant	30/04/2017	338,32	-250,40	87,92
MOBILIARIO	Silla de oficina giratoria Avant	30/04/2017	338,32	-250,40	87,92
MOBILIARIO	Silla de oficina giratoria Avant	30/04/2017	338,32	-250,40	87,92
MOBILIARIO	Silla de oficina giratoria Avant	30/04/2017	338,32	-250,40	87,92
MOBILIARIO	Silla de oficina giratoria Avant	30/04/2017	338,32	-250,40	87,92
MOBILIARIO	Silla de oficina giratoria Avant	30/04/2017	338,32	-250,40	87,92
MOBILIARIO	Silla de oficina giratoria Avant	30/04/2017	338,32	-250,40	87,92
MOBILIARIO	Silla de oficina giratoria Avant	30/04/2017	338,32	-250,40	87,92
MOBILIARIO	Mesa de reunión operativa plana color plata	30/04/2017	408,06	-302,00	106,06
MOBILIARIO	Tapa pasacables rectangular	30/04/2017	58,50	-43,39	15,11
MOBILIARIO	Accesorios electrificación vertebra acabado plata	30/04/2017	43,20	-32,10	11,10
MOBILIARIO	Cajonera Buc móvil 3 cajones madera	30/04/2017	140,45	-103,86	36,59
MOBILIARIO	Cajonera Buc móvil 3 cajones madera	30/04/2017	140,45	-103,86	36,59
MOBILIARIO	Cajonera Buc móvil 3 cajones madera	30/04/2017	140,45	-103,86	36,59
MOBILIARIO	Cajonera Buc móvil 3 cajones madera	30/04/2017	140,45	-103,86	36,59
MOBILIARIO	Cajonera Buc móvil 3 cajones madera	30/04/2017	140,45	-103,86	36,59
MOBILIARIO	Mesa para cocina TAR 10 color blanco	30/04/2017	139,00	-102,90	36,10
MOBILIARIO	Taburete cocina Serie Mit	30/04/2017	157,00	-116,37	40,63
MOBILIARIO	Taburete cocina Serie Mit	30/04/2017	157,00	-116,37	40,63
MOBILIARIO	Taburete cocina Serie Mit	30/04/2017	157,00	-116,37	40,63
MOBILIARIO	Taburete cocina Serie Mit	30/04/2017	157,00	-116,37	40,63
MOBILIARIO	Butaca serie Twin pie fijo negra	30/04/2017	275,00	-203,42	71,58
MOBILIARIO	Butaca serie Twin pie fijo negra	30/04/2017	275,00	-203,42	71,58
MOBILIARIO	Mesa de centro con estructura metálica	30/04/2017	180,00	-133,15	46,85
MOBILIARIO	Mesa Serí Nix acabado blanco	30/04/2017	250,87	-185,90	64,97
MOBILIARIO	Mesa Serí Nix acabado blanco	30/04/2017	250,87	-185,90	64,97
MOBILIARIO	Mesa Serí Nix acabado blanco	30/04/2017	250,87	-185,90	64,97
MOBILIARIO	Mesa Serí Nix acabado blanco	30/04/2017	250,87	-185,90	64,97
MOBILIARIO	Cajonera Buc móvil 3 cajones de madera	30/04/2017	140,45	-103,86	36,59
MOBILIARIO	Cajonera Buc móvil 3 cajones de madera	30/04/2017	140,45	-103,86	36,59
MOBILIARIO	Cajonera Buc móvil 3 cajones de madera	30/04/2017	140,45	-103,86	36,59
MOBILIARIO	BENCH2 PUESTOS ENFRENTADOS	30/09/2015	379,53	-198,05	181,48
MOBILIARIO	BENCH2 PUESTOS ENFRENTADOS	30/09/2015	379,53	-199,47	180,06
MOBILIARIO	BENCH2 PUESTOS ENFRENTADOS	30/09/2015	379,53	-199,47	180,06
MOBILIARIO	BENCH2 PUESTOS ENFRENTADOS	30/09/2015	379,53	-199,47	180,06
MOBILIARIO	BENCH2 PUESTOS ENFRENTADOS	30/09/2015	379,53	-199,47	180,06
MOBILIARIO	BENCH2 PUESTOS ENFRENTADOS	30/09/2015	379,53	-199,47	180,06
MOBILIARIO	BANDEJA PASACABLES	30/09/2015	145,31	-76,69	68,62
MOBILIARIO	BANDEJA PASACABLES	30/09/2015	145,31	-76,69	68,62
MOBILIARIO	BANDEJA PASACABLES	30/09/2015	145,32	-76,70	68,62
MOBILIARIO	BANDEJA PASACABLES	30/09/2015	145,32	-76,70	68,62
MOBILIARIO	BANDEJA PASACABLES	30/09/2015	145,32	-76,70	68,62
MOBILIARIO	TOP ACCESS	30/09/2015	114,39	-59,80	54,59
MOBILIARIO	TOP ACCESS	30/09/2015	114,39	-59,80	54,59
MOBILIARIO	TOP ACCESS	30/09/2015	114,39	-59,80	54,59
MOBILIARIO	TOP ACCESS	30/09/2015	114,39	-59,80	54,59
MOBILIARIO	TOP ACCESS	30/09/2015	114,39	-59,80	54,59
MOBILIARIO	TOP ACCESS	30/09/2015	114,39	-59,80	54,59
MOBILIARIO	TOP ACCESS	30/09/2015	114,39	-59,80	54,59
MOBILIARIO	TOP ACCESS	30/09/2015	114,39	-59,80	54,59
MOBILIARIO	TOP ACCESS	30/09/2015	114,39	-59,80	54,59
MOBILIARIO	TOP ACCESS	30/09/2015	114,42	-59,80	54,62
MOBILIARIO	TOP ACCESS	30/09/2015	114,42	-59,80	54,62
MOBILIARIO	TOP VERTICAL	30/09/2015	99,26	-52,22	47,04
MOBILIARIO	TOP VERTICAL	30/09/2015	99,26	-52,22	47,04
MOBILIARIO	TOP VERTICAL	30/09/2015	99,26	-52,22	47,04
MOBILIARIO	TOP VERTICAL	30/09/2015	99,26	-52,22	47,04
MOBILIARIO	TOP VERTICAL	30/09/2015	99,26	-52,22	47,04
MOBILIARIO	MESA DE 160X80 CON ALA	30/09/2015	365,71	-192,47	173,24
MOBILIARIO	BANDEJA PASACABLES	30/09/2015	116,37	-61,41	54,96
MOBILIARIO	TOP ACCESS	30/09/2015	114,39	-59,80	54,59
MOBILIARIO	TOTEM VERTICAL	30/09/2015	99,26	-52,22	47,04
MOBILIARIO	MESA CON 4 APOYOS	30/09/2015	291,37	-153,01	138,36
MOBILIARIO	BANDEJA PASACABLES	30/09/2015	116,42	-61,42	55,00
MOBILIARIO	TOP ACCESS	30/09/2015	114,42	-59,80	54,62
MOBILIARIO	TOP VERTICAL	30/09/2015	99,26	-52,22	47,04
MOBILIARIO	BUCK RODANTE	30/09/2015	138,06	-72,67	65,39
MOBILIARIO	BUCK RODANTE	30/09/2015	138,06	-72,67	65,39
MOBILIARIO	BUCK RODANTE	30/09/2015	138,06	-72,67	65,39
MOBILIARIO	BUCK RODANTE	30/09/2015	138,06	-72,67	65,39
MOBILIARIO	BUCK RODANTE	30/09/2015	138,06	-72,67	65,39
MOBILIARIO	BUCK RODANTE	30/09/2015	138,06	-72,67	65,39
MOBILIARIO	BUCK RODANTE	30/09/2015	138,06	-72,67	65,39
MOBILIARIO	BUCK RODANTE	30/09/2015	138,06	-72,67	65,39
MOBILIARIO	BUCK RODANTE	30/09/2015	138,06	-72,67	65,39
MOBILIARIO	BUCK RODANTE	30/09/2015	138,06	-72,67	65,39
MOBILIARIO	SILLA DE OFICINA SERIE AVANT	30/09/2015	325,96	-171,57	154,39
MOBILIARIO	SILLA DE OFICINA SERIE AVANT	30/09/2015	325,96	-171,57	154,39
MOBILIARIO	SILLA DE OFICINA SERIE AVANT	30/09/2015	325,96	-171,57	154,39
MOBILIARIO	SILLA DE OFICINA SERIE AVANT	30/09/2015	325,96	-171,57	154,39
MOBILIARIO	SILLA DE OFICINA SERIE AVANT	30/09/2015	325,96	-171,57	154,39
MOBILIARIO	SILLA DE OFICINA SERIE AVANT	30/09/2015	325,96	-171,57	154,39
MOBILIARIO	SILLA DE OFICINA SERIE AVANT	30/09/2015	325,96	-171,57	154,39
MOBILIARIO	SILLA DE OFICINA SERIE AVANT	30/09/2015	325,96	-171,57	154,39
MOBILIARIO	SILLA DE OFICINA SERIE AVANT	30/09/2015	325,96	-171,57	154,39
MOBILIARIO	SILLA DE OFICINA SERIE AVANT	30/09/2015	325,96	-171,57	154,39
MOBILIARIO	SILLA DE OFICINA SERIE AVANT	30/09/2015	325,96	-171,57	154,39
MOBILIARIO	SILLA DE OFICINA SERIE AVANT	30/09/2015	325,96	-171,57	154,39
MOBILIARIO	SILLA DE OFICINA SERIE AVANT	30/09/2015	325,96	-171,57	154,39
MOBILIARIO	SILLA DE OFICINA SERIE AVANT	30/09/2015	325,96	-171,57	154,39



MOBILIARIO	SILLA DE OFICINA SERIE AVANT	30/09/2015	325,96	-171,57	154,39
MOBILIARIO	SILLA DE OFICINA SERIE AVANT	30/09/2015	325,96	-171,57	154,39
MOBILIARIO	SILLA AVANT CON CABEZAL	30/09/2015	336,95	-177,28	159,67
MOBILIARIO	REPOSAPIES	30/09/2017	28,14	-22,88	5,26
MOBILIARIO	REPOSAPIES FELISA DE AGUEDA	31/01/2017	28,14	-22,18	5,96
MOBILIARIO	Silla oficina serie avant	31/03/2018	346,15	-95,22	250,93
MOBILIARIO	Mesa Forma recta con viga telescópica	31/03/2018	260,90	-72,08	188,82
MOBILIARIO	Ala mesa con cartabón y pletinas	31/03/2018	134,92	-37,01	97,91
MOBILIARIO	Buck 3 cajones blanco	31/03/2018	139,23	-37,94	101,29
MOBILIARIO	Armario con tres estantes intermedios	31/03/2018	253,30	-69,66	183,64
MOBILIARIO	Mesa Forma recta con viga telescópica	31/03/2018	260,90	-72,08	188,82
MOBILIARIO	Silla oficina serie avant	31/03/2018	346,15	-95,22	250,93
MOBILIARIO	Ala mesa con cartabón y pletinas	31/03/2018	134,92	-37,01	97,91
MOBILIARIO	Buck 3 cajones blanco	31/03/2018	139,23	-37,94	101,29
MOBILIARIO	Armario con tres estantes intermedios	31/03/2018	253,30	-69,66	183,64
MOBILIARIO	SILLA TRUST GAMING	31/03/2019	242,31	-42,47	199,84
MOBILIARIO	47CM DESK LAMP CHROME	31/05/2018	35,96	-35,96	0,00
MOBILIARIO	47CM DESK LAMP CHROME 2	31/05/2018	35,96	-35,96	0,00
MOBILIARIO	47CM DESK LAMP WHITE	31/05/2018	35,96	-35,96	0,00
MOBILIARIO	Vinilos	31/07/2009	612,33	-612,33	0,00
MOBILIARIO	SILLA DE OFICINA SERIE AVAT GIRATORIA	31/07/2016	325,96	-144,36	181,60
MOBILIARIO	SILLA DE OFICINA SERIE AVAT	31/07/2016	325,96	-144,36	181,60
MOBILIARIO	SILLA DE OFICINA SERIE AVAT	31/07/2016	325,96	-144,36	181,60
MOBILIARIO	SILLA DE OFICINA SERIE AVAT	31/07/2016	325,96	-144,36	181,60
MOBILIARIO	SILLA DE OFICINA SERIE AVAT	31/07/2016	325,96	-144,36	181,60
MOBILIARIO	SILLA DE OFICINA SERIE AVAT	31/07/2016	325,96	-144,36	181,60
MOBILIARIO	SILLA DE OFICINA SERIE AVAT	31/07/2016	325,96	-144,36	181,60
MOBILIARIO	SILLA DE OFICINA SERIE AVAT	31/07/2016	325,96	-144,36	181,60
MOBILIARIO	SILLA DE OFICINA SERIE AVAT	31/07/2016	325,96	-144,36	181,60
MOBILIARIO	SILLA DE OFICINA SERIE AVAT	31/07/2016	325,96	-144,36	181,60
MOBILIARIO	SILLA DE OFICINA SERIE AVAT	31/07/2016	325,96	-144,36	181,60
MOBILIARIO	SILLA DE OFICINA SERIE AVAT	31/07/2016	325,96	-144,36	181,60
MOBILIARIO	SILLA DE OFICINA SERIE AVAT	31/07/2016	325,96	-144,36	181,60
MOBILIARIO	SILLA DE OFICINA SERIE AVAT	31/07/2016	325,96	-144,36	181,60
MOBILIARIO	SILLA DE OFICINA SERIE AVAT	31/07/2016	325,96	-144,36	181,60
MOBILIARIO	SILLA DE OFICINA SERIE AVAT	31/07/2016	325,96	-144,36	181,60
MOBILIARIO	SILLA DE OFICINA SERIE AVAT	31/07/2016	325,96	-144,36	181,60
MOBILIARIO	SILLA DE OFICINA SERIE AVAT	31/07/2016	325,96	-144,36	181,60
MOBILIARIO	SILLA DE OFICINA SERIE AVAT	31/07/2016	325,96	-144,36	181,60
MOBILIARIO	SILLA DE OFICINA SERIE AVAT	31/07/2016	325,96	-144,36	181,60
MOBILIARIO	SILLA DE OFICINA SERIE AVAT	31/07/2016	325,96	-144,36	181,60
MOBILIARIO	SILLA DE OFICINA SERIE AVAT	31/07/2016	325,96	-144,36	181,60
MOBILIARIO	ARMARIO A MEDIDA 90*42,2*196	31/07/2019	498,00	-70,69	427,31
MOBILIARIO	ESCALERA 5 PELDAÑOS ALUMINIO DL	31/08/2018	68,49	-15,76	52,73
MOBILIARIO	ESTANTERIA DE MELAMINA OFITRES - 800 * 1810 MM	31/10/2020	109,95	-2,72	107,23
MOBILIARIO	ARMARIO CON PUERTAS Y ESTANTERIAS COLOR BLANCO	31/10/2020	139,78	-3,46	136,32
MOBILIARIO	ESTANTERIA DE MELAMINA OFITRES - 800 * 1810 MM	31/10/2020	109,95	-2,72	107,23
MOBILIARIO	ESTANTERIA DE MELAMINA OFITRES - 800 * 1810 MM	31/10/2020	109,95	-2,72	107,23
MOBILIARIO	ARMARIO CON PUERTAS Y ESTANTERIAS COLOR BLANCO	31/10/2020	139,78	-3,46	136,32
MOBILIARIO	ARMARIO CON PUERTAS Y ESTANTERIAS COLOR BLANCO	31/10/2020	139,78	-3,46	136,32
MOBILIARIO	MESA ALTA CUADRADA 60X60	31/12/2015	328,00	-164,22	163,78
MOBILIARIO	TABURETE ALTO ROJO	31/12/2015	116,00	-58,32	57,68
MOBILIARIO	TABURETE ALTO ROJO	31/12/2015	116,00	-58,32	57,68
MOBILIARIO	TABURETE ALTO NEGRO	31/12/2015	116,00	-58,32	57,68
MOBILIARIO	TABURETE ALTO NEGRO	31/12/2015	116,00	-58,32	57,68
<b>TOTAL OTRO INMOV. MATERIAL</b>			<b>485.602,15</b>	<b>-401.605,05</b>	<b>83.997,10</b>
OTRO INMOV. MATERIAL	ARCHIVERO 3 GAVETAS NEGRO CART	01/01/2019	95,09	-95,09	0,00
OTRO INMOV. MATERIAL	BASURERO CHICO NEGRO SABLON	01/01/2019	3,14	-3,14	0,00
OTRO INMOV. MATERIAL	ARCHIVERO 3 GAVETAS NEGRO CART	01/01/2019	95,09	-95,09	0,00
OTRO INMOV. MATERIAL	BASURERO CHICO NEGRO SABLON	01/01/2019	3,14	-3,14	0,00
OTRO INMOV. MATERIAL	PNG-M HIGH RESOLUTION NIGHT VISION GOGGLES 589-100	01/02/2020	7.859,16	-7.859,16	0,00
OTRO INMOV. MATERIAL	PNG-M HIGH RESOLUTION NIGHT VISION GOGGLES 589-100	01/02/2020	7.859,16	-7.859,16	0,00
OTRO INMOV. MATERIAL	LIBRO RECUPERACION DE ACTIVOS Y DECOMISOS	01/03/2018	45,09	-33,24	11,85
OTRO INMOV. MATERIAL	TECLADO INALAMBRICO	01/04/2019	27,75	-8,09	19,66
OTRO INMOV. MATERIAL	CABLE DE MONITOR ADAPTADOR	01/04/2019	38,55	-11,24	27,31
OTRO INMOV. MATERIAL	RATON INALAMBRICO	01/04/2019	22,55	-6,58	15,97
OTRO INMOV. MATERIAL	VINILO MAMPARAS 5 Y 4 PLANTA	01/06/2009	4.184,01	-4.184,01	0,00
OTRO INMOV. MATERIAL	VINILO MAMPARAS 3 PLANTA	01/06/2009	1.091,39	-1.091,39	0,00
OTRO INMOV. MATERIAL	TERMO ELECTRICO 5 PLANTA DERECHA	01/06/2009	221,85	-221,85	0,00
OTRO INMOV. MATERIAL	ESTORES 4 Y 5 PLANTA	01/06/2009	23.135,11	-23.135,11	0,00
OTRO INMOV. MATERIAL	ESTORES 3 PLANTA	01/06/2009	4.995,08	-4.995,08	0,00
OTRO INMOV. MATERIAL	OFFICE 3 PLANTA	01/06/2009	1.885,45	-1.885,45	0,00
OTRO INMOV. MATERIAL	OFFICE 4 PLANTA	01/06/2009	3.799,49	-3.799,49	0,00
OTRO INMOV. MATERIAL	OFFICE 5 PLANTA	01/06/2009	1.722,86	-1.722,86	0,00
OTRO INMOV. MATERIAL	FRIGORIFICO BAJO 5 DERECHA	01/06/2009	524,90	-524,90	0,00
OTRO INMOV. MATERIAL	FRIGORIFICO BAJO 5 IZQUIERDA	01/06/2009	524,90	-524,90	0,00
OTRO INMOV. MATERIAL	FRIGORIFICO BAJO 4	01/06/2009	524,90	-524,90	0,00
OTRO INMOV. MATERIAL	FRIGORIFICO ALTO 4	01/06/2009	837,74	-837,74	0,00
OTRO INMOV. MATERIAL	FREGADERO Y GRIFO OFFICE 5 DERECHA	01/06/2009	298,73	-298,73	0,00
OTRO INMOV. MATERIAL	FREGADERO Y GRIFO OFFICE 5 IZQUIERDA	01/06/2009	298,73	-298,73	0,00
OTRO INMOV. MATERIAL	FREGADERO Y GRIFO OFFICE 4	01/06/2009	298,73	-298,73	0,00
OTRO INMOV. MATERIAL	FREGADERO Y GRIFO OFFICE 3 IZQUIERDA	01/06/2009	298,73	-298,73	0,00
OTRO INMOV. MATERIAL	MUEBLE ZONA IMPRESIÓN 5ª	01/06/2009	3.238,07	-3.238,07	0,00
OTRO INMOV. MATERIAL	MUEBLE ZONA BOOTH	01/06/2009	607,67	-607,67	0,00
OTRO INMOV. MATERIAL	PANTALLA AUDITORIO	01/06/2009	1.772,55	-1.772,55	0,00
OTRO INMOV. MATERIAL	PANTALLA AUDITORIO	01/06/2009	1.772,55	-1.772,55	0,00
OTRO INMOV. MATERIAL	PANTALLA 42"	01/06/2009	2.572,30	-2.572,30	0,00
OTRO INMOV. MATERIAL	CAMARA GRABACION	01/06/2009	437,73	-437,73	0,00
OTRO INMOV. MATERIAL	MUEBLE OFFICE 3ª PLANTA	01/06/2009	1.885,45	-1.885,45	0,00
OTRO INMOV. MATERIAL	Targus Funda Portátil 1/5	01/06/2016	21,64	-21,64	0,00
OTRO INMOV. MATERIAL	Targus Funda Portátil 2/5	01/06/2016	21,64	-21,64	0,00
OTRO INMOV. MATERIAL	Targus Funda Portátil 3/5	01/06/2016	21,64	-21,64	0,00
OTRO INMOV. MATERIAL	Targus Funda Portátil 4/5	01/06/2016	21,64	-21,64	0,00
OTRO INMOV. MATERIAL	Targus Funda Portátil 5/5	01/06/2016	21,64	-21,64	0,00
OTRO INMOV. MATERIAL	Funda tablet (factura 03310211)	02/01/2015	34,30	-34,30	0,00
OTRO INMOV. MATERIAL	COMBO LOGITECH MK120	02/01/2020	50,57	-28,14	22,43
OTRO INMOV. MATERIAL	COMBO LOGITECH MK120	02/01/2020	50,57	-28,14	22,43
OTRO INMOV. MATERIAL	ENCHUFE PROTECTOR DE SOBRETENSION	02/01/2020	18,76	-10,44	8,32
OTRO INMOV. MATERIAL	ENCHUFE PROTECTOR DE SOBRETENSION	02/01/2020	18,76	-10,44	8,32
OTRO INMOV. MATERIAL	ENCHUFE PROTECTOR DE SOBRETENSION	02/01/2020	18,76	-10,44	8,32
OTRO INMOV. MATERIAL	ENCHUFE PROTECTOR DE SOBRETENSION	02/01/2020	18,76	-10,44	8,32
OTRO INMOV. MATERIAL	ENCHUFE PROTECTOR DE SOBRETENSION	02/01/2020	18,76	-10,44	8,32
OTRO INMOV. MATERIAL	ENCHUFE PROTECTOR DE SOBRETENSION	02/01/2020	18,76	-10,44	8,32
OTRO INMOV. MATERIAL	PROYECTOR PORTAL OPTOMA S334E	02/01/2020	657,80	-366,01	291,79
OTRO INMOV. MATERIAL	PANTALLA DE PROYECCION 30'	02/01/2020	168,48	-93,75	74,73
OTRO INMOV. MATERIAL	BASE REFRIGERACION TOP MATE TM-3	02/01/2020	56,49	-31,43	25,06
OTRO INMOV. MATERIAL	BASE REFRIGERACION TOP MATE TM-3	02/01/2020	56,49	-31,43	25,06
OTRO INMOV. MATERIAL	BASE REFRIGERACION TOP MATE TM-3	02/01/2020	56,49	-31,43	25,06
OTRO INMOV. MATERIAL	BASE REFRIGERACION TOP MATE TM-3	02/01/2020	56,49	-31,43	25,06
OTRO INMOV. MATERIAL	BASE REFRIGERACION TOP MATE TM-3	02/01/2020	56,49	-31,43	25,06
OTRO INMOV. MATERIAL	CABLE HDMI PARA PROYECTOR 1 METRO	02/01/2020	20,59	-11,46	9,13
OTRO INMOV. MATERIAL	Paper Shredder DELUXE Bishkek Office 5/3/20	02/01/2020	58,26	-58,26	0,00

OTRO INMOV. MATERIAL	REFRIGERATEUR NOBEL PORTE INOX	02/07/2018	255,62	-255,62	0,00
OTRO INMOV. MATERIAL	CUILLERE A CAFE INOX DOUZAIN NCF	02/07/2018	12,94	-12,94	0,00
OTRO INMOV. MATERIAL	BOULLOIRE LOIZA VER III	02/07/2018	19,57	-19,57	0,00
OTRO INMOV. MATERIAL	VERRE A EAU SET DE 6 PCS.	02/07/2018	4,77	-4,77	0,00
OTRO INMOV. MATERIAL	VERRE A EAU SET DE 6 PCS.	02/07/2018	4,77	-4,77	0,00
OTRO INMOV. MATERIAL	TASSE CAFE 10 CL CINVI 5036212	02/07/2018	2,48	-2,48	0,00
OTRO INMOV. MATERIAL	TASSE CAFE 10 CL CINVI 5036212	02/07/2018	2,48	-2,48	0,00
OTRO INMOV. MATERIAL	TASSE CAFE 10 CL CINVI 5036212	02/07/2018	2,48	-2,48	0,00
OTRO INMOV. MATERIAL	TASSE CAFE 10 CL CINVI 5036212	02/07/2018	2,48	-2,48	0,00
OTRO INMOV. MATERIAL	TASSE CAFE 10 CL CINVI 5036212	02/07/2018	2,48	-2,48	0,00
OTRO INMOV. MATERIAL	TASSE CAFE 10 CL CINVI 5036212	02/07/2018	2,47	-2,47	0,00
OTRO INMOV. MATERIAL	TASSE DE THE 20 CL COLORA COLOTA015	02/07/2018	2,69	-2,69	0,00
OTRO INMOV. MATERIAL	TASSE DE THE 20 CL COLORA COLOTA015	02/07/2018	2,69	-2,69	0,00
OTRO INMOV. MATERIAL	TASSE DE THE 20 CL COLORA COLOTA015	02/07/2018	2,69	-2,69	0,00
OTRO INMOV. MATERIAL	TASSE DE THE 20 CL COLORA COLOTA015	02/07/2018	2,69	-2,69	0,00
OTRO INMOV. MATERIAL	TASSE DE THE 20 CL COLORA COLOTA015	02/07/2018	2,68	-2,68	0,00
OTRO INMOV. MATERIAL	TASSE DE THE 20 CL COLORA COLOTA015	02/07/2018	2,68	-2,68	0,00
OTRO INMOV. MATERIAL	MICROONDAS	02/10/2014	48,76	-48,76	0,00
OTRO INMOV. MATERIAL	ADAPTADOR CORRIENTE DELL DA130PM130	03/02/2020	83,63	-32,54	51,09
OTRO INMOV. MATERIAL	Maquina café superautomática	03/07/2019	519,83	-77,68	442,15
OTRO INMOV. MATERIAL	Horno MIG-2322	03/09/2019	71,90	-15,91	55,99
OTRO INMOV. MATERIAL	COFFEE MAKER GEORGIA 3/11/17	03/11/2017	53,72	-53,72	0,00
OTRO INMOV. MATERIAL	WATER DISPENSER GEORGIA 3/11/2017	03/11/2017	103,72	-103,72	0,00
OTRO INMOV. MATERIAL	FRIGORIFICO PEQUEÑO ALMANSA 105. SEGUNDA PLANTA	04/04/2017	128,93	-96,55	32,38
OTRO INMOV. MATERIAL	MICROONDAS ALMANSA 105. SEGUNDA PLANTA	04/04/2017	118,18	-88,56	29,62
OTRO INMOV. MATERIAL	KYOCERA ECOSYS M8124/8130 CIDN MAGENTA	04/11/2019	256,48	-49,52	206,96
OTRO INMOV. MATERIAL	KYOCERA ECOSYS M8124/8130 CIDN MAGENTA	04/11/2019	256,48	-49,52	206,96
OTRO INMOV. MATERIAL	KYOCERA ECOSYS M8124/8130 CIDN MAGENTA	04/11/2019	256,48	-49,52	206,96
OTRO INMOV. MATERIAL	KYOCERA ECOSYS M8124/8130 CIDN MAGENTA	04/11/2019	256,48	-49,52	206,96
OTRO INMOV. MATERIAL	KYOCERA ECOSYS M8124/8130 CIDN MAGENTA	04/11/2019	256,49	-49,52	206,97
OTRO INMOV. MATERIAL	KYOCERA ECOSYS M8124/8130 CIDN MAGENTA	04/11/2019	256,49	-49,52	206,97
OTRO INMOV. MATERIAL	MICROONDAS	05/01/2015	48,76	-48,76	0,00
OTRO INMOV. MATERIAL	SMARTPHONE MI A2 64 GB-NEGRO XIAOMI	05/02/2019	237,10	-112,10	125,00
OTRO INMOV. MATERIAL	MICROONDAS	05/03/2015	48,76	-48,76	0,00
OTRO INMOV. MATERIAL	LETRAS CORPORAES PARA AUDITORIO	05/04/2017	1.500,00	-561,07	938,93
OTRO INMOV. MATERIAL	MAPAMUNDI DESPACHO DIRECTOR	05/04/2017	825,00	-308,20	516,80
OTRO INMOV. MATERIAL	IMANES CON LOGOTIPO FIAPP PARA MAPAMUNDI DESPACHO	05/04/2017	65,00	-23,94	41,06
OTRO INMOV. MATERIAL	VINILOS NOMBRE SALAS PARA CRISTAL	05/04/2017	420,00	-157,10	262,90
OTRO INMOV. MATERIAL	VINILOS NOMBRE SALAS PARA PAREDES	05/04/2017	680,00	-254,35	425,65
OTRO INMOV. MATERIAL	VINILO ACIDO PARA SALAS DE REUNIONES	05/04/2017	1.510,00	-564,81	945,19
OTRO INMOV. MATERIAL	MONTAJE MAPA Y VINILOS	05/04/2017	600,00	-224,43	375,57
OTRO INMOV. MATERIAL	Maletín DICOTA BASE Slim 39,6	05/05/2017	20,55	-20,55	0,00
OTRO INMOV. MATERIAL	VOITURE TOUT TERRAIN	05/11/2019	41.122,00	-41.122,00	0,00
OTRO INMOV. MATERIAL	CAFETERA NESPRESO. OFFICE DIRECCION	06/02/2017	81,82	-63,69	18,13
OTRO INMOV. MATERIAL	ASISTENTE CONDUCCION	06/02/2017	99,00	-99,00	0,00
OTRO INMOV. MATERIAL	Cristal templado iPhone 11 (FULL3D Negro)	06/03/2020	6,20	-1,79	4,41
OTRO INMOV. MATERIAL	Cristal templado Samsung A505 Galaxy A50 (FULL3D	06/03/2020	6,20	-1,79	4,41
OTRO INMOV. MATERIAL	Cristal templado Samsung A505 Galaxy A50 (FULL3D	06/03/2020	6,20	-1,79	4,41
OTRO INMOV. MATERIAL	Funda silicona Samsung A505 Galaxy A50(Negro)	06/03/2020	6,20	-1,79	4,41
OTRO INMOV. MATERIAL	Funda flip cover Samsung A505 Galaxy A50 Clear vie	06/03/2020	10,33	-2,98	7,35
OTRO INMOV. MATERIAL	Funda silicona Samsung A515 Galaxy A51(Transparent	06/03/2020	6,20	-1,79	4,41
OTRO INMOV. MATERIAL	Funda silicona Samsung A515 Galaxy A51(Transparent	06/03/2020	6,20	-1,79	4,41
OTRO INMOV. MATERIAL	Cristal templado Samsung A515 Galaxy A51 (FULL3D	06/03/2020	6,20	-1,79	4,41
OTRO INMOV. MATERIAL	Cristal templado Samsung A515 Galaxy A51 (FULL3D	06/03/2020	6,20	-1,79	4,41
OTRO INMOV. MATERIAL	Cascos con microfono y auriculares bluetooth Sennh	06/12/2020	135,85	-9,90	125,95
OTRO INMOV. MATERIAL	MAMPARA PROTECTORA	07/07/2020	171,00	-13,78	157,22
OTRO INMOV. MATERIAL	RESPALDO ERGONOMICO	07/10/2019	35,49	-7,30	28,19
OTRO INMOV. MATERIAL	Maletín ordenador	07/12/2016	17,55	-14,47	3,08
OTRO INMOV. MATERIAL	Maletín ordenador	07/12/2016	17,55	-14,47	3,08
OTRO INMOV. MATERIAL	Maletín ordenador	07/12/2016	17,55	-14,47	3,08
OTRO INMOV. MATERIAL	RATON 200 WIRELESS	08/05/2020	8,59	-2,01	6,58
OTRO INMOV. MATERIAL	REPOSAPIES EQUIPO SVJ	08/06/2017	30,99	-10,98	20,01
OTRO INMOV. MATERIAL	REPOSAPIES EQUIPO SVJ	08/06/2017	30,99	-10,98	20,01
OTRO INMOV. MATERIAL	MALETIN LENOVO THINKPAD	08/08/2019	24,46	-10,52	13,94
OTRO INMOV. MATERIAL	MALETIN TOSHIBA 35,6 cm (14.0") B214	09/06/2020	24,85	-12,90	11,95
OTRO INMOV. MATERIAL	1/1 Coffee maker Philips	09/09/2016	47,28	-47,28	0,00
OTRO INMOV. MATERIAL	1/1 Water dispenser Ramtoms	09/09/2016	133,93	-133,93	0,00
OTRO INMOV. MATERIAL	1/1 Microwave 20L Samsung	09/09/2016	83,45	-83,45	0,00
OTRO INMOV. MATERIAL	1/1 Fridge Samsung	09/09/2016	461,72	-461,72	0,00
OTRO INMOV. MATERIAL	Mampara monovidrio continua 5+5 Almansa	09/09/2019	98,57	-21,54	77,03
OTRO INMOV. MATERIAL	Mampara monovidrio continua 5+5 Almansa	09/09/2019	98,57	-21,54	77,03
OTRO INMOV. MATERIAL	Mampara monovidrio continua 5+5 Almansa	09/09/2019	98,57	-21,54	77,03
OTRO INMOV. MATERIAL	Mampara monovidrio continua 5+5 Almansa	09/09/2019	98,57	-21,54	77,03
OTRO INMOV. MATERIAL	Mampara monovidrio continua 5+5 Almansa	09/09/2019	98,57	-21,54	77,03
OTRO INMOV. MATERIAL	Mampara monovidrio continua 5+5 Almansa	09/09/2019	98,57	-21,54	77,03
OTRO INMOV. MATERIAL	Mampara monovidrio continua 5+5 Almansa	09/09/2019	98,57	-21,54	77,03
OTRO INMOV. MATERIAL	Mampara monovidrio continua 5+5 Almansa	09/09/2019	98,57	-21,54	77,03
OTRO INMOV. MATERIAL	Mampara monovidrio continua 5+5 Almansa	09/09/2019	98,57	-21,54	77,03
OTRO INMOV. MATERIAL	Mampara monovidrio continua 5+5 Almansa	09/09/2019	98,57	-21,54	77,03
OTRO INMOV. MATERIAL	Mampara monovidrio continua 5+5 Almansa	09/09/2019	98,57	-21,54	77,03
OTRO INMOV. MATERIAL	Mampara monovidrio continua 5+5 Almansa	09/09/2019	98,57	-21,54	77,03
OTRO INMOV. MATERIAL	Mampara monovidrio continua 5+5 Almansa	09/09/2019	98,57	-21,54	77,03
OTRO INMOV. MATERIAL	Mampara monovidrio continua 5+5 Almansa	09/09/2019	98,57	-21,54	77,03
OTRO INMOV. MATERIAL	Mampara monovidrio continua 5+5 Almansa	09/09/2019	98,57	-21,54	77,03
OTRO INMOV. MATERIAL	Mampara monovidrio continua 5+5 Almansa	09/09/2019	98,57	-21,54	77,03
OTRO INMOV. MATERIAL	Mampara monovidrio continua 5+5 Almansa	09/09/2019	98,57	-21,54	77,03
OTRO INMOV. MATERIAL	Mampara monovidrio continua 5+5 Almansa	09/09/2019	98,57	-21,54	77,03
OTRO INMOV. MATERIAL	Mampara monovidrio continua 5+5 Almansa	09/09/2019	98,57	-21,54	77,03
OTRO INMOV. MATERIAL	Mampara monovidrio continua 5+5 Almansa	09/09/2019	98,57	-21,54	77,03
OTRO INMOV. MATERIAL	Mampara monovidrio continua 5+5 Almansa	09/09/2019	98,57	-21,54	77,03
OTRO INMOV. MATERIAL	Mampara monovidrio continua 5+5 Almansa	09/09/2019	98,57	-21,54	77,03
OTRO INMOV. MATERIAL	Mampara monovidrio continua 5+5 Almansa	09/09/2019	98,57	-21,54	77,03
OTRO INMOV. MATERIAL	Mampara monovidrio continua 5+5 Almansa	09/09/2019	98,57	-21,54	77,03
OTRO INMOV. MATERIAL	Mampara monovidrio continua 5+5 Almansa	09/09/2019	98,57	-21,54	77,03
OTRO INMOV. MATERIAL	Mampara monovidrio continua 5+5 Almansa	09/09/2019	98,57	-21,54	77,03
OTRO INMOV. MATERIAL	Mampara monovidrio continua 5+5 Almansa	09/09/2019	98,57	-21,54	77,03
OTRO INMOV. MATERIAL	Mampara monovidrio continua 5+5 Almansa	09/09/2019	98,57	-21,54	77,03
OTRO INMOV. MATERIAL	Mampara monovidrio continua 5+5 Almansa	09/09/2019	98,57	-21,54	77,03
OTRO INMOV. MATERIAL	Mampara monovidrio continua 5+5 Almansa	09/09/2019	98,57	-21,54	77,03
OTRO INMOV. MATERIAL	Mampara monovidrio continua 5+5 Almansa	09/09/2019	98,57	-21,54	77,03
OTRO INMOV. MATERIAL	Mampara monovidrio continua 5+5 Almansa	09/09/2019	98,57	-21,54	77,03
OTRO INMOV. MATERIAL	Mampara monovidrio continua 5+5 Almansa	09/09/2019	98,57	-21,54	77,03
OTRO INMOV. MATERIAL	Mampara monovidrio continua 5+5 Almansa	09/09/2019	98,57	-21,54	77,03
OTRO INMOV. MATERIAL	Mampara monovidrio continua 5+5 Almansa	09/09/2019	98,57	-21,54	77,03



OTRO INMOV. MATERIAL	StarTech Divisor 2xMiniJack 3pin a 4pin	11/11/2020	6,45	-0,15	6,30
OTRO INMOV. MATERIAL	StarTech Divisor 2xMiniJack 3pin a 4pin	11/11/2020	6,45	-0,15	6,30
OTRO INMOV. MATERIAL	StarTech Divisor 2xMiniJack 3pin a 4pin	11/11/2020	6,45	-0,15	6,30
OTRO INMOV. MATERIAL	StarTech Divisor 2xMiniJack 3pin a 4pin	11/11/2020	6,45	-0,15	6,30
OTRO INMOV. MATERIAL	StarTech Divisor 2xMiniJack 3pin a 4pin	11/11/2020	6,45	-0,15	6,30
OTRO INMOV. MATERIAL	StarTech Divisor 2xMiniJack 3pin a 4pin	11/11/2020	6,45	-0,15	6,30
OTRO INMOV. MATERIAL	StarTech Divisor 2xMiniJack 3pin a 4pin	11/11/2020	6,45	-0,15	6,30
OTRO INMOV. MATERIAL	StarTech Divisor 2xMiniJack 3pin a 4pin	11/11/2020	6,45	-0,15	6,30
OTRO INMOV. MATERIAL	StarTech Divisor 2xMiniJack 3pin a 4pin	11/11/2020	6,45	-0,15	6,30
OTRO INMOV. MATERIAL	REPOSAPIES ERGONOMICO OD FIJO	12/06/2019	50,58	-13,09	37,49
OTRO INMOV. MATERIAL	COJIN LUMBAR GR FELLOWES ESPUMA	12/06/2019	38,14	-9,87	28,27
OTRO INMOV. MATERIAL	ROUTER JS/GR/20/RTR50 -JS	12/06/2020	503,03	-437,13	65,90
OTRO INMOV. MATERIAL	HERVIDORA 1,5 LITROS	13/03/2020	45,74	-6,10	39,64
OTRO INMOV. MATERIAL	PERCHERO STAM 8 COLGADORES	13/03/2020	37,90	-5,05	32,85
OTRO INMOV. MATERIAL	MALETIN CASE LOGIC AUA-316	13/06/2019	26,10	-11,90	14,20
OTRO INMOV. MATERIAL	FUNDA TELÉFONO MÓVIL BQ AQUARIS E5 HD	13/10/2014	13,97	-13,97	0,00
OTRO INMOV. MATERIAL	SILLA OFICINA NEGRA WORKPRO FOTON SINCRO	13/11/2019	199,00	-37,59	161,41
OTRO INMOV. MATERIAL	15/1981986&PHOTOS CAMERA CANON EOS 100A	14/03/2017	532,85	-530,91	1,94
OTRO INMOV. MATERIAL	Aire acondicionado MITSUBISHI ELECTRIC	14/07/2020	3.808,00	-712,13	3.095,87
OTRO INMOV. MATERIAL	CAMARA CANON AVCHD	15/04/2020	1.150,00	-467,30	682,70
OTRO INMOV. MATERIAL	BATERIA DE LITIO 2700 mAh 7.4 v	15/04/2020	150,00	-60,95	89,05
OTRO INMOV. MATERIAL	TARJETA DE MEMORIA SD 128 GB	15/04/2020	45,00	-18,29	26,71
OTRO INMOV. MATERIAL	TARJET DE MEMORIA SD 128 GB	15/04/2020	45,00	-18,29	26,71
OTRO INMOV. MATERIAL	MICROFONO INALAMBRICO	15/04/2020	665,00	-270,22	394,78
OTRO INMOV. MATERIAL	MICROFONO INALAMBRICO	15/04/2020	235,00	-95,49	139,51
OTRO INMOV. MATERIAL	DISCO DURO EXTERNO 2TB. USB 3.0	15/04/2020	125,00	-50,79	74,21
OTRO INMOV. MATERIAL	BOLSA TRANSPORTE CAMARA XA11	15/04/2020	34,00	-13,82	20,18
OTRO INMOV. MATERIAL	TRIPODE NHG12	15/04/2020	70,00	-28,44	41,56
OTRO INMOV. MATERIAL	ALTAVOZ AUXILIAR	15/04/2020	89,00	-36,17	52,83
OTRO INMOV. MATERIAL	ALTAVOZ	15/04/2020	100,00	-40,63	59,37
OTRO INMOV. MATERIAL	MICROONDAS	15/06/2016	57,03	-51,73	5,30
OTRO INMOV. MATERIAL	Aire acondicionado 18000 btu	15/08/2017	394,45	-394,45	0,00
OTRO INMOV. MATERIAL	KYOCERA ECOSYS M8124/8130 CIDN MAGENTA	15/10/2019	256,48	-51,77	204,71
OTRO INMOV. MATERIAL	KYOCERA ECOSYS M8124/8130 CIDN MAGENTA	15/10/2019	256,48	-51,77	204,71
OTRO INMOV. MATERIAL	KYOCERA ECOSYS M8124/8130 CIDN MAGENTA	15/10/2019	256,48	-51,77	204,71
OTRO INMOV. MATERIAL	KYOCERA ECOSYS M8124/8130 CIDN MAGENTA	15/10/2019	256,48	-51,77	204,71
OTRO INMOV. MATERIAL	KYOCERA ECOSYS M8124/8130 CIDN MAGENTA	15/10/2019	256,48	-51,77	204,71
OTRO INMOV. MATERIAL	KYOCERA ECOSYS M8124/8130 CIDN MAGENTA	15/10/2019	256,48	-51,77	204,71
OTRO INMOV. MATERIAL	KYOCERA ECOSYS M8124/8130 CIDN MAGENTA	15/10/2019	256,48	-51,77	204,71
OTRO INMOV. MATERIAL	CARRO PORTABULTOS 15 KG	15/12/2017	28,90	-17,71	11,19
OTRO INMOV. MATERIAL	Dell proyector 1220	15/12/2017	265,45	-203,93	61,52
OTRO INMOV. MATERIAL	Canon Digital SLR camera	15/12/2017	1.282,87	-985,31	297,56
OTRO INMOV. MATERIAL	FUNDA TABLET	16/10/2014	41,24	-41,24	0,00
OTRO INMOV. MATERIAL	2 CALEFACTORES	16/10/2014	42,97	-42,97	0,00
OTRO INMOV. MATERIAL	Table lamp Led Pulsar Kiev	16/10/2017	159,50	-159,50	0,00
OTRO INMOV. MATERIAL	KYOCERA ECOSYS M8124/8130 CIDN NEGRO	16/12/2019	265,04	-46,01	219,03
OTRO INMOV. MATERIAL	KYOCERA ECOSYS M8124/8130 CIDN NEGRO	16/12/2019	265,04	-46,01	219,03
OTRO INMOV. MATERIAL	KYOCERA ECOSYS M8124/8130 CIDN NEGRO	16/12/2019	265,04	-46,01	219,03
OTRO INMOV. MATERIAL	KYOCERA ECOSYS M8124/8130 CIDN NEGRO	16/12/2019	265,04	-46,01	219,03
OTRO INMOV. MATERIAL	KYOCERA ECOSYS M8124/8130 CIDN NEGRO	16/12/2019	265,04	-46,01	219,03
OTRO INMOV. MATERIAL	KYOCERA ECOSYS M8124/8130 CIDN NEGRO	16/12/2019	265,04	-46,01	219,03
OTRO INMOV. MATERIAL	TELEVISEUR SAMSUNG UA49K5300BKLY	17/03/2018	769,87	-769,87	0,00
OTRO INMOV. MATERIAL	VIDEO PROJECTEUR SONY DX220	17/03/2018	800,36	-800,36	0,00
OTRO INMOV. MATERIAL	Maletín Targus 33,8	17/04/2017	12,55	-12,55	0,00
OTRO INMOV. MATERIAL	Maletín Targus 33,8	17/04/2017	12,55	-12,55	0,00
OTRO INMOV. MATERIAL	Maletín Targus 33,8	17/04/2017	12,55	-12,55	0,00
OTRO INMOV. MATERIAL	Maletín Targus 33,8	17/04/2017	12,55	-12,55	0,00
OTRO INMOV. MATERIAL	Maletín Targus 33,8	17/04/2017	12,55	-12,55	0,00
OTRO INMOV. MATERIAL	Maletín Targus 33,8	17/04/2017	12,55	-12,55	0,00
OTRO INMOV. MATERIAL	Estuce protector Tablet Surface Pro 4	17/04/2017	26,82	-26,82	0,00
OTRO INMOV. MATERIAL	Bolsa caja prot. Tablet Surface Pro 4	17/04/2017	22,71	-22,71	0,00
OTRO INMOV. MATERIAL	Cámara de fotos Canon	17/09/2018	466,25	-466,25	0,00
OTRO INMOV. MATERIAL	CAFETERA KRUPS KP1006	17/10/2015	57,02	-57,02	0,00
OTRO INMOV. MATERIAL	Cable HDMI 1,8 metros	18/04/2017	3,95	-3,02	0,93
OTRO INMOV. MATERIAL	Cable HDMI 1,8 metros	18/04/2017	3,95	-3,02	0,93
OTRO INMOV. MATERIAL	Cable HDMI 1,8 metros	18/04/2017	3,95	-3,02	0,93
OTRO INMOV. MATERIAL	Cable HDMI 1,8 metros	18/04/2017	3,95	-3,02	0,93
OTRO INMOV. MATERIAL	Cable HDMI 1,8 metros	18/04/2017	3,95	-3,02	0,93
OTRO INMOV. MATERIAL	Cable HDMI 1,8 metros	18/04/2017	3,95	-3,02	0,93
OTRO INMOV. MATERIAL	Cable HDMI 1,8 metros	18/04/2017	3,95	-3,02	0,93
OTRO INMOV. MATERIAL	Cable HDMI 1,8 metros	18/04/2017	3,95	-3,02	0,93
OTRO INMOV. MATERIAL	Cable HDMI 1,8 metros	18/04/2017	3,95	-3,02	0,93
OTRO INMOV. MATERIAL	Cable HDMI 1,8 metros	18/04/2017	3,95	-3,02	0,93
OTRO INMOV. MATERIAL	2/4 Carcasa Móvil Samsung 098	18/09/2016	17,48	-17,48	0,00
OTRO INMOV. MATERIAL	3/4 Carcasa Móvil Samsung 098	18/09/2016	17,48	-17,48	0,00
OTRO INMOV. MATERIAL	4/4 Carcasa Móvil Samsung 098	18/09/2016	17,48	-17,48	0,00
OTRO INMOV. MATERIAL	EU FLAGS TBLISI OFFICE	18/10/2017	178,32	-178,32	0,00
OTRO INMOV. MATERIAL	MALETIN ULTRABOOK 15.6	18/11/2019	34,98	-13,19	21,79
OTRO INMOV. MATERIAL	MALETIN ULTRABOOK 15.6	18/11/2019	34,98	-13,19	21,79
OTRO INMOV. MATERIAL	LAPTOP BRIEFCASE 15.6	18/11/2019	32,28	-12,17	20,11
OTRO INMOV. MATERIAL	APC BACK-UPS 700VA - UPS - 390 VATIOS	18/12/2019	259,00	-67,09	191,91
OTRO INMOV. MATERIAL	APC BACK-UPS 700VA - UPS - 390 VATIOS	18/12/2019	259,00	-67,09	191,91
OTRO INMOV. MATERIAL	APC BACK-UPS 700VA - UPS - 390 VATIOS	18/12/2019	259,00	-67,09	191,91
OTRO INMOV. MATERIAL	APC BACK-UPS 700VA - UPS - 390 VATIOS	18/12/2019	259,00	-67,09	191,91
OTRO INMOV. MATERIAL	APC BACK-UPS 700VA - UPS - 390 VATIOS	18/12/2019	259,00	-67,09	191,91
OTRO INMOV. MATERIAL	APC BACK-UPS 700VA - UPS - 390 VATIOS	18/12/2019	259,00	-67,09	191,91
OTRO INMOV. MATERIAL	APC BACK-UPS 700VA - UPS - 390 VATIOS	18/12/2019	259,00	-67,09	191,91
OTRO INMOV. MATERIAL	APC BACK-UPS 700VA - UPS - 390 VATIOS	18/12/2019	259,00	-67,09	191,91
OTRO INMOV. MATERIAL	APC BACK-UPS 700VA - UPS - 390 VATIOS	18/12/2019	259,00	-67,09	191,91
OTRO INMOV. MATERIAL	APC BACK-UPS 700VA - UPS - 390 VATIOS	18/12/2019	259,00	-67,09	191,91
OTRO INMOV. MATERIAL	APC BACK-UPS 700VA - UPS - 390 VATIOS	18/12/2019	259,00	-67,09	191,91
OTRO INMOV. MATERIAL	APC BACK-UPS 700VA - UPS - 390 VATIOS	18/12/2019	259,00	-67,09	191,91
OTRO INMOV. MATERIAL	APC BACK-UPS 700VA - UPS - 390 VATIOS	18/12/2019	259,00	-67,09	191,91
OTRO INMOV. MATERIAL	APC BACK-UPS 700VA - UPS - 390 VATIOS	18/12/2019	259,00	-67,09	191,91
OTRO INMOV. MATERIAL	APC BACK-UPS 700VA - UPS - 390 VATIOS	18/12/2019	259,00	-67,09	191,91

Puede comprobar la autenticidad de esta copia mediante CSV: OIP\_EUCPWDGM4S2YXQSD59FA7PEDGHC9 en https://www.pap.hacienda.gob.es



















OTRO INMOV. MATERIAL	Funda ordenador portátil 15,6 Gris	24/04/2017	15,66	-15,66	0,00
OTRO INMOV. MATERIAL	CAFETERA NESSPRESO. OFFICE GE Y JUR	24/11/2017	49,90	-30,97	18,93
OTRO INMOV. MATERIAL	CAMARA DE FOTOS CANON SX220 GRIS	25/03/2012	194,07	-194,07	0,00
OTRO INMOV. MATERIAL	IPHONE 8 PLUS SPACE GRAY 256GB-YPT	25/03/2019	800,83	-800,83	0,00
OTRO INMOV. MATERIAL	VGA ADAPTE HDMI HAMA 54569	25/04/2018	18,00	-8,02	9,98
OTRO INMOV. MATERIAL	KYOCERA ECOSYS M8124/8130 CIDN MAGENTA	25/10/2019	265,05	-52,06	212,99
OTRO INMOV. MATERIAL	KYOCERA ECOSYS M8124/8130 CIDN MAGENTA	25/10/2019	265,05	-52,06	212,99
OTRO INMOV. MATERIAL	KYOCERA ECOSYS M8124/8130 CIDN MAGENTA	25/10/2019	265,05	-52,06	212,99
OTRO INMOV. MATERIAL	KYOCERA ECOSYS M8124/8130 CIDN MAGENTA	25/10/2019	265,04	-52,07	212,97
OTRO INMOV. MATERIAL	KYOCERA ECOSYS M8124/8130 CIDN MAGENTA	25/10/2019	265,04	-52,27	212,77
OTRO INMOV. MATERIAL	KYOCERA ECOSYS M8124/8130 CIDN MAGENTA	25/10/2019	265,04	-52,27	212,77
OTRO INMOV. MATERIAL	FRIGORIFICO MIRAY - RM-73L	25/11/2019	99,36	-37,05	62,31
OTRO INMOV. MATERIAL	Hervidora 1,5 litros	26/02/2018	45,74	-21,42	24,32
OTRO INMOV. MATERIAL	Humidificador para dirección	26/09/2018	65,00	-29,18	35,82
OTRO INMOV. MATERIAL	CAMARA CANON EOS	26/10/2016	1.287,90	-1.076,28	211,62
OTRO INMOV. MATERIAL	LAPTOP MOUSE	27/01/2020	26,35	-10,37	15,98
OTRO INMOV. MATERIAL	FRIGO SIDE BY SIDE CLASE A+	27/02/2020	317,35	-44,66	272,69
OTRO INMOV. MATERIAL	MICROONDAS	27/02/2020	81,82	-11,52	70,30
OTRO INMOV. MATERIAL	MICROONDAS	27/02/2020	81,82	-11,52	70,30
OTRO INMOV. MATERIAL	ESCALERA 5 Peldaños ALUMINIO DL	27/06/2019	68,49	-17,25	51,24
OTRO INMOV. MATERIAL	FRIGORIFICO 3 PLANTA IZQUIERDA	27/11/2015	327,49	-167,75	159,74
OTRO INMOV. MATERIAL	A/C Mitshubishi GPLZS-100VBA	27/11/2015	4.626,92	-2.375,13	2.251,79
OTRO INMOV. MATERIAL	A/C Mitshubishi GPLZS-100VBA	27/11/2015	4.626,92	-2.375,13	2.251,79
OTRO INMOV. MATERIAL	MESA RODANTE AUDIOVISUALES	27/11/2015	262,00	-134,50	127,50
OTRO INMOV. MATERIAL	MESA RODANTE AUDIOVISUALES	27/11/2015	262,00	-134,50	127,50
OTRO INMOV. MATERIAL	CALEFACTOR HORIZONTAL 2000W	27/11/2018	28,93	-10,10	18,83
OTRO INMOV. MATERIAL	CALEFACTOR HORIZONTAL 2000W	27/11/2018	28,93	-10,10	18,83
OTRO INMOV. MATERIAL	BASE PARA EMISOR TÉRMICO	27/11/2018	12,40	-4,33	8,07
OTRO INMOV. MATERIAL	BASE PARA EMISOR TÉRMICO	27/11/2018	12,40	-4,33	8,07
OTRO INMOV. MATERIAL	EMISOR DIGITAL PROGRAMA CALEFACTOR	27/11/2018	156,20	-54,22	101,98
OTRO INMOV. MATERIAL	EMISOR DIGITAL PROGRAMA CALEFACTOR	27/11/2018	156,20	-54,22	101,98
OTRO INMOV. MATERIAL	Pizarra tripode 70*100 blanca	28/02/2018	98,06	-46,59	51,47
OTRO INMOV. MATERIAL	VINILO EN MASA AL CORTE PARA PUERTA DE DESPACHO	28/02/2019	107,15	-63,04	44,11
OTRO INMOV. MATERIAL	BQ Cargador USB	28/03/2016	4,99	-4,99	0,00
OTRO INMOV. MATERIAL	BQ Cargador USB	28/03/2016	4,99	-4,99	0,00
OTRO INMOV. MATERIAL	BQ Cargador USB	28/03/2016	5,00	-5,00	0,00
OTRO INMOV. MATERIAL	BQ Cargador USB	28/03/2016	5,00	-5,00	0,00
OTRO INMOV. MATERIAL	BQ Cargador USB	28/03/2016	5,00	-5,00	0,00
OTRO INMOV. MATERIAL	BQ Funda Gummy Aquaris M5.5	28/03/2016	7,90	-7,90	0,00
OTRO INMOV. MATERIAL	BQ Funda Gummy Aquaris M5.5	28/03/2016	7,90	-7,90	0,00
OTRO INMOV. MATERIAL	BQ Funda Gummy Aquaris M5.5	28/03/2016	7,90	-7,90	0,00
OTRO INMOV. MATERIAL	BQ Funda Gummy Aquaris M5.5	28/03/2016	7,90	-7,90	0,00
OTRO INMOV. MATERIAL	Protector pantalla Aquaris M5.5	28/03/2016	5,05	-5,05	0,00
OTRO INMOV. MATERIAL	Protector pantalla Aquaris M5.5	28/03/2016	5,05	-5,05	0,00
OTRO INMOV. MATERIAL	Protector pantalla Aquaris M5.5	28/03/2016	5,05	-5,05	0,00
OTRO INMOV. MATERIAL	Protector pantalla Aquaris M5.5	28/03/2016	5,05	-5,05	0,00
OTRO INMOV. MATERIAL	Protector pantalla Aquaris M5.5	28/03/2016	5,06	-5,06	0,00
OTRO INMOV. MATERIAL	GOPRO CHDH5-501-ES HERO	28/03/2018	323,90	-323,90	0,00
OTRO INMOV. MATERIAL	PROYECTOR MULTIMEDIA LG PH30IG	28/11/2019	436,70	-162,06	274,64
OTRO INMOV. MATERIAL	CAFETERA DOLCE GUSTO MINIME RED BLACK	28/11/2019	134,16	-49,79	84,37
OTRO INMOV. MATERIAL	ADAPTADOR ETHERNET MICROSOFT SURFACE ADAPTADOR USB	29/01/2019	58,50	-27,78	30,72
OTRO INMOV. MATERIAL	ADAPTADOR HDMI MICROSOFT SURFACE CABLE MONITOR	29/01/2019	38,99	-18,52	20,47
OTRO INMOV. MATERIAL	MS SURFACE TYPE COVER NEGRO TECLADO	29/01/2019	95,60	-45,40	50,20
OTRO INMOV. MATERIAL	MS SURFACE TYPE COVER NEGRO TECLADO	29/01/2019	95,60	-45,40	50,20
OTRO INMOV. MATERIAL	TRUST HUB USB HU-4440P CABLE USB	29/01/2019	7,55	-3,59	3,96
OTRO INMOV. MATERIAL	PORT FUNDA TORINO 31,8 CM (12,5")	29/01/2019	19,55	-9,28	10,27
OTRO INMOV. MATERIAL	PORT FUNDA TORINO 31,8 CM (12,5")	29/01/2019	19,55	-9,28	10,27
OTRO INMOV. MATERIAL	DRON MAVIC 2 ZOOM + KIT	29/04/2019	1.345,45	-1.345,45	0,00
OTRO INMOV. MATERIAL	DRON MAVIC 2 ZOOM + KIT	29/04/2019	1.345,45	-1.345,45	0,00
OTRO INMOV. MATERIAL	DRON MAVIC 2 ZOOM + KIT	29/04/2019	1.345,45	-1.345,45	0,00
OTRO INMOV. MATERIAL	DRON MAVIC 2 ZOOM + KIT	29/04/2019	1.345,47	-1.345,47	0,00
OTRO INMOV. MATERIAL	CABLE ALARGADOR USB 2.0 TIPO MACHO-HEMBRA	29/05/2018	5,00	-3,43	1,57
OTRO INMOV. MATERIAL	917&ABILITY SOLUTIONS EYE PAL SOLO	29/09/2017	1.952,79	-1.944,50	8,29
OTRO INMOV. MATERIAL	KYOCERA ECOSYS M8124/8130	29/11/2019	265,04	-48,10	216,94
OTRO INMOV. MATERIAL	KYOCERA ECOSYS M8124/8130	29/11/2019	265,04	-48,10	216,94
OTRO INMOV. MATERIAL	KYOCERA ECOSYS M8124/8130	29/11/2019	265,04	-48,10	216,94
OTRO INMOV. MATERIAL	KYOCERA ECOSYS M8124/8130	29/11/2019	265,05	-48,10	216,95
OTRO INMOV. MATERIAL	KYOCERA ECOSYS M8124/8130	29/11/2019	265,05	-48,10	216,95
OTRO INMOV. MATERIAL	KYOCERA ECOSYS M8124/8130	29/11/2019	265,05	-48,10	216,95
OTRO INMOV. MATERIAL	MALETIN CASE LOGIC DLC-115	30/04/2019	45,60	-21,63	23,97
OTRO INMOV. MATERIAL	MALETIN CASE LOGIC DLC-115	30/04/2019	45,60	-21,63	23,97
OTRO INMOV. MATERIAL	TELEFONO IP GRANDSTEAM	30/08/2019	359,09	-79,97	279,12
OTRO INMOV. MATERIAL	Maletin HP	30/09/2014	30,55	-30,55	0,00
OTRO INMOV. MATERIAL	TROLLEY	30/09/2017	109,00	-70,99	38,01
OTRO INMOV. MATERIAL	Dell Proyector	30/09/2017	268,66	-209,37	59,29
OTRO INMOV. MATERIAL	Dell Proyector	30/09/2017	268,66	-209,37	59,29
OTRO INMOV. MATERIAL	Dell Proyector	30/09/2017	268,66	-209,37	59,29
OTRO INMOV. MATERIAL	Stand fan (ventilador)	30/09/2017	17,71	-13,73	3,98
OTRO INMOV. MATERIAL	Stand fan (ventilador)	30/09/2017	17,71	-13,73	3,98
OTRO INMOV. MATERIAL	Canon LBP2900 Laser Printer	30/09/2017	124,00	-96,78	27,22
OTRO INMOV. MATERIAL	Cojin Lumbar Ergonomico	30/09/2018	52,64	-19,62	33,02
OTRO INMOV. MATERIAL	Auriculares V7 HA212-2EP	30/09/2020	4,76	-0,20	4,56
OTRO INMOV. MATERIAL	Auriculares V7 HA212-2EP	30/09/2020	4,76	-0,20	4,56
OTRO INMOV. MATERIAL	Auriculares V7 HA212-2EP	30/09/2020	4,76	-0,20	4,56
OTRO INMOV. MATERIAL	StarTech Divisor 2xMiniJack 3pin a 4pin	30/09/2020	6,45	-0,27	6,18
OTRO INMOV. MATERIAL	StarTech Divisor 2xMiniJack 3pin a 4pin	30/09/2020	6,45	-0,27	6,18
OTRO INMOV. MATERIAL	StarTech Divisor 2xMiniJack 3pin a 4pin	30/09/2020	6,45	-0,27	6,18
OTRO INMOV. MATERIAL	StarTech Divisor 2xMiniJack 3pin a 4pin	30/09/2020	6,45	-0,27	6,18
OTRO INMOV. MATERIAL	StarTech Divisor 2xMiniJack 3pin a 4pin	30/09/2020	6,45	-0,27	6,18
OTRO INMOV. MATERIAL	MALETIN NEOPRENO MACBOOK 12"	31/01/2018	30,76	-15,14	15,62
OTRO INMOV. MATERIAL	FUNDA PARA MOVIL ASUS ZENFONE 2 5,5"	31/01/2018	9,30	-6,44	2,86
OTRO INMOV. MATERIAL	FUNDA PARA MOVIL ASUS ZENFONE 2 5,5"	31/01/2018	9,30	-6,44	2,86
OTRO INMOV. MATERIAL	FUNDA PARA MOVIL ASUS ZENFONE 2 5,5"	31/01/2018	9,30	-6,44	2,86
OTRO INMOV. MATERIAL	FUNDA PARA MOVIL ASUS ZENFONE 2 5,5"	31/01/2018	9,30	-6,44	2,86
OTRO INMOV. MATERIAL	FUNDA PARA MOVIL ASUS ZENFONE 2 5,5"	31/01/2018	9,30	-6,44	2,86
OTRO INMOV. MATERIAL	FUNDA PARA MOVIL ASUS ZENFONE 2 5,5"	31/01/2018	9,30	-6,44	2,86
OTRO INMOV. MATERIAL	FUNDA PARA MOVIL ASUS ZENFONE 2 5,5"	31/01/2018	9,30	-6,44	2,86
OTRO INMOV. MATERIAL	PROTECTOR DE PANTALLA PARA ASUS ZENFONE 2	31/01/2018	2,50	-1,91	0,59
OTRO INMOV. MATERIAL	PROTECTOR DE PANTALLA PARA ASUS ZENFONE 2	31/01/2018	2,50	-1,91	0,59
OTRO INMOV. MATERIAL	PROTECTOR DE PANTALLA PARA ASUS ZENFONE 2	31/01/2018	2,50	-1,91	0,59
OTRO INMOV. MATERIAL	PROTECTOR DE PANTALLA PARA ASUS ZENFONE 2	31/01/2018	2,50	-1,91	0,59
OTRO INMOV. MATERIAL	PROTECTOR DE PANTALLA PARA ASUS ZENFONE 2	31/01/2018	2,50	-1,91	0,59

OTRO INMOV. MATERIAL	PROTECTOR DE PANTALLA PARA ASUS ZENFONE 2	31/01/2018	2,50	-1,91	0,59
OTRO INMOV. MATERIAL	PROTECTOR DE PANTALLA PARA ASUS ZENFONE 2	31/01/2018	2,50	-1,91	0,59
OTRO INMOV. MATERIAL	PROTECTOR DE PANTALLA PARA ASUS ZENFONE 2	31/01/2018	2,50	-1,91	0,59
OTRO INMOV. MATERIAL	CALEFACTOR HORIZONTAL HF26	31/01/2019	62,97	-37,64	25,33
OTRO INMOV. MATERIAL	REPOSAPIES	31/03/2017	28,14	-10,71	17,43
OTRO INMOV. MATERIAL	REPOSAPIES	31/03/2017	28,14	-10,71	17,43
OTRO INMOV. MATERIAL	REPOSAPIES	31/05/2017	28,14	-10,24	17,90
OTRO INMOV. MATERIAL	PERCHERO CUARTO LIMPIEZA ALMANSA 1 PLANTA	31/05/2017	59,33	-21,33	38,00
OTRO INMOV. MATERIAL	Compra cable alargador teléfono	31/07/2014	10,81	-10,81	0,00
OTRO INMOV. MATERIAL	Refrigerator NPT	31/07/2017	169,76	-133,77	35,99
OTRO INMOV. MATERIAL	Microwave NPT	31/07/2017	99,54	-78,48	21,06
OTRO INMOV. MATERIAL	Electric Kettle	31/08/2017	14,54	-11,27	3,27
OTRO INMOV. MATERIAL	Flask	31/08/2017	15,30	-12,12	3,18
OTRO INMOV. MATERIAL	MODULE 20 PIEDS AMENAGE EN OFF	31/08/2019	13.567,92	-13.567,92	0,00
OTRO INMOV. MATERIAL	MODULE 20 PIEDS AMENAGE EN OFF	31/08/2019	13.567,92	-13.567,92	0,00
OTRO INMOV. MATERIAL	MODULE 20 PIEDS AMENAGE EN CHAMBRE	31/08/2019	13.567,92	-13.567,92	0,00
OTRO INMOV. MATERIAL	MODULE 20 PIEDS AMENAGE EN CHAMBRE	31/08/2019	13.567,92	-13.567,92	0,00
OTRO INMOV. MATERIAL	MODULE 20 PIEDS AMENAGE EN CHAMBRE ET SANITAIRE	31/08/2019	13.567,92	-13.567,92	0,00
OTRO INMOV. MATERIAL	MODULE 20 PIEDS AMENAGE EN CHAMBRE ET SANITAIRE	31/08/2019	13.567,92	-13.567,92	0,00
OTRO INMOV. MATERIAL	MODULE 20 PIEDS AMENAGE EN BUREAU	31/08/2019	13.567,92	-13.567,92	0,00
OTRO INMOV. MATERIAL	MODULE 20 PIEDS AMENAGE EN BUREAU	31/08/2019	13.567,92	-13.567,92	0,00
OTRO INMOV. MATERIAL	MODULE 40 PIEDS AMENAGE EN CHAMBRE	31/08/2019	13.567,91	-13.567,91	0,00
OTRO INMOV. MATERIAL	MODULE 40 PIEDS AMENAGE EN CHAMBRE	31/08/2019	13.567,91	-13.567,91	0,00
OTRO INMOV. MATERIAL	MODULE FOYER	31/08/2019	13.567,91	-13.567,91	0,00
OTRO INMOV. MATERIAL	MODULE FOYER	31/08/2019	13.567,91	-13.567,91	0,00
OTRO INMOV. MATERIAL	REPOSAPIES ERGONO.	31/10/2019	15,67	-3,05	12,62
OTRO INMOV. MATERIAL	SPORTE LUMBAR ERGONOMICO NG FELLOWES	31/10/2019	47,20	-9,20	38,00
OTRO INMOV. MATERIAL	KYOCERA ECOSYS M8124/8130 CIDN CYAN	31/12/2019	265,04	-44,29	220,75
OTRO INMOV. MATERIAL	KYOCERA ECOSYS M8124/8130 CIDN CYAN	31/12/2019	265,04	-44,29	220,75
OTRO INMOV. MATERIAL	KYOCERA ECOSYS M8124/8130 CIDN CYAN	31/12/2019	265,04	-44,29	220,75
OTRO INMOV. MATERIAL	KYOCERA ECOSYS M8124/8130 CIDN CYAN	31/12/2019	265,04	-44,29	220,75
OTRO INMOV. MATERIAL	KYOCERA ECOSYS M8124/8130 CIDN CYAN	31/12/2019	265,05	-44,30	220,75
OTRO INMOV. MATERIAL	KYOCERA ECOSYS M8124/8130 CIDN CYAN	31/12/2019	265,05	-44,30	220,75
<b>TOTAL UTILLAJE</b>			<b>762,85</b>	<b>-760,25</b>	<b>2,60</b>
UTILLAJE	GABINETE 2 ENTREPAÑOS NEGRO	01/01/2019	122,36	-122,36	0,00
UTILLAJE	Soporte fijo a pared para TV	13/10/2015	23,34	-23,34	0,00
UTILLAJE	Soporte fijo a pared para TV	13/10/2015	23,34	-23,34	0,00
UTILLAJE	Soporte fijo a pared para TV	13/10/2015	23,34	-23,34	0,00
UTILLAJE	Soporte fijo a pared para TV	13/10/2015	23,34	-23,34	0,00
UTILLAJE	Soporte fijo a pared para TV	13/10/2015	23,34	-23,34	0,00
UTILLAJE	Suitcase Soundbox Spinner 77/28 TSA EXP maleta 1	14/05/2019	139,67	-139,67	0,00
UTILLAJE	Suitcase Soundbox Spinner 77/28 TSA EXP maleta 2	14/05/2019	139,67	-139,67	0,00
UTILLAJE	Docking Microsoft Surface	17/09/2018	144,50	-144,50	0,00
UTILLAJE	Cable de seguridad Kensington	17/09/2018	40,06	-40,06	0,00
UTILLAJE	Memoria USB	17/09/2018	9,14	-9,14	0,00
UTILLAJE	Memoria USB	17/09/2018	9,14	-9,14	0,00
UTILLAJE	Memoria USB	17/09/2018	9,14	-9,14	0,00
UTILLAJE	Memoria USB	17/09/2018	9,14	-9,14	0,00
UTILLAJE	Memoria USB	17/09/2018	9,14	-9,14	0,00
UTILLAJE	Cable USB	17/09/2018	4,54	-4,54	0,00
UTILLAJE	Cable USB	17/09/2018	4,54	-4,54	0,00
UTILLAJE	Memoria USB Kingston DT 100 G3 32GB	21/01/2019	5,11	-2,51	2,60

---

### **3. ANEXO II. INFORME COMPLEMENTARIO DEL ARTÍCULO 129.3 DE LA LEY GENERAL PRESUPUESTARIA**

---



ACTIVO	NOTAS DE LA MEMORIA	2020	2019
<b>A) ACTIVO NO CORRIENTE</b>		<b>61.714.093,81</b>	<b>63.643.720,36</b>
<b>I. Inmovilizado intangible</b>	<b>6</b>	<b>185.921,62</b>	<b>328.211,11</b>
1. Desarrollo		0,00	0,00
2. Concesiones		0,00	0,00
3. Patentes, licencias, marcas y similares		1,71	70,12
4. Fondo de comercio		0,00	0,00
5. Aplicaciones informáticas		122.574,02	241.714,83
6. Investigación		0,00	0,00
7. Derechos sobre activos cedidos en uso		63.345,89	78.339,73
8. Otro inmovilizado intangible		0,00	8.086,43
<b>II. Bienes del Patrimonio Histórico</b>		<b>0,00</b>	<b>0,00</b>
1. Bienes inmuebles		0,00	0,00
2. Archivos		0,00	0,00
3. Bibliotecas		0,00	0,00
4. Museos		0,00	0,00
5. Bienes muebles		0,00	0,00
6. Anticipos sobre bienes del Patrimonio Histórico		0,00	0,00
<b>III. Inmovilizado material</b>	<b>5</b>	<b>502.719,80</b>	<b>607.732,34</b>
Terrenos y construcciones		71.396,56	108.833,51
Instalaciones técnicas y otro inmovilizado material		431.323,24	454.750,85
Inmovilizado en curso y anticipos		0,00	44.147,98
<b>IV. Inversiones inmobiliarias</b>		<b>0,00</b>	<b>0,00</b>
Terrenos		0,00	0,00
Construcciones		0,00	0,00
<b>V. Inversiones en entidades del grupo y asociadas a largo plazo</b>		<b>0,00</b>	<b>0,00</b>
Instrumentos de patrimonio		0,00	0,00
Créditos a entidades		0,00	0,00
Valores representativos de deuda		0,00	0,00
Derivados		0,00	0,00
Otros activos financieros		0,00	0,00
Otras inversiones		0,00	0,00
<b>VI. Inversiones financieras a largo plazo</b>	<b>7</b>	<b>0,00</b>	<b>55.927,16</b>
Instrumentos de patrimonio		0,00	0,00
Créditos a terceros		0,00	0,00
Valores representativos de deuda		0,00	0,00
Derivados		0,00	0,00
Otros activos financieros		0,00	55.927,16
Otras inversiones		0,00	0,00
<b>VII. Activos por impuesto diferido</b>		<b>0,00</b>	<b>0,00</b>
<b>III. Deudores no corrientes</b>	<b>7</b>	<b>61.025.452,39</b>	<b>62.651.849,75</b>
Créditos con usuarios, patrocinadores o afiliados		0,00	0,00
Otros deudores no corrientes		61.025.452,39	62.651.849,75
<b>B) ACTIVO CORRIENTE</b>		<b>202.906.616,94</b>	<b>169.001.492,34</b>
<b>Activos no corrientes mantenidos para la venta</b>		<b>0,00</b>	<b>0,00</b>
<b>Existencias</b>		<b>34.867,83</b>	<b>1.321.079,24</b>
Bienes destinados a la actividad		0,00	0,00
Materias primas y otros aprovisionamientos		0,00	0,00





ACTIVO	NOTAS DE LA MEMORIA	2020	2019
3. Productos en curso		0,00	0,00
a) De ciclo largo de producción		0,00	0,00
b) De ciclo corto de producción		0,00	0,00
4. Productos terminados		0,00	0,00
a) De ciclo largo de producción		0,00	0,00
b) De ciclo corto de producción		0,00	0,00
5. Subproductos, residuos y materiales recuperados		0,00	0,00
6. Anticipos a proveedores		34.867,83	1.321.079,24
<b>III. Usuarios y otros deudores de la actividad propia</b>		<b>0,00</b>	<b>0,00</b>
1. Entidades del grupo		0,00	0,00
2. Entidades asociadas		0,00	0,00
3. Otros		0,00	0,00
<b>IV. Deudores comerciales y otras cuentas a cobrar</b>	<b>7.1</b>	<b>88.948.591,45</b>	<b>92.764.410,14</b>
1. Clientes por ventas y prestaciones de servicios		1.672.345,77	1.944.180,62
2. Clientes, entidades del grupo y asociadas		0,00	0,00
3. Deudores varios		4.604.790,09	1.568.629,26
4. Personal		73.143,58	95.830,90
Activos por impuesto corriente		0,00	0,00
Otros créditos con las Administraciones Públicas		82.598.312,01	89.155.769,36
Fundadores por desembolsos exigidos		0,00	0,00
<b>Inversiones en entidades del grupo y asociadas a corto plazo</b>		<b>0,00</b>	<b>0,00</b>
Instrumentos de patrimonio		0,00	0,00
Créditos a entidades		0,00	0,00
Valores representativos de deuda		0,00	0,00
Derivados		0,00	0,00
Otros activos financieros		0,00	0,00
Otras inversiones		0,00	0,00
<b>VI. Inversiones financieras a corto plazo</b>	<b>7</b>	<b>61.931,54</b>	<b>11.485,57</b>
Instrumentos de patrimonio		0,00	0,00
Créditos a entidades		0,00	0,00
Valores representativos de deuda		0,00	0,00
Derivados		0,00	0,00
Otros activos financieros		61.931,54	11.485,57
Otras inversiones		0,00	0,00
<b>VII. Periodificaciones a corto plazo</b>		<b>14.977.851,29</b>	<b>5.459.482,21</b>
<b>VIII. Efectivo y otros activos líquidos equivalentes</b>		<b>98.883.374,83</b>	<b>69.445.035,18</b>
Tesorería		98.883.374,83	69.445.035,18
Otros activos líquidos equivalentes		0,00	0,00
<b>OTAL ACTIVO (A + B)</b>		<b>264.620.710,75</b>	<b>232.645.212,70</b>
<b>PATRIMONIO NETO Y PASIVO</b>	<b>NOTAS DE LA MEMORIA</b>	<b>2020</b>	<b>2019</b>
<b>A) PATRIMONIO NETO</b>		<b>16.634.172,88</b>	<b>15.420.266,94</b>
<b>-1) Fondos propios</b>	<b>11</b>	<b>16.205.704,74</b>	<b>14.678.559,58</b>
Dotación fundacional/Fondo social		189.638,87	189.638,87
Dotación fundacional/Fondo social		189.638,87	189.638,87



PATRIMONIO NETO Y PASIVO	NOTAS DE LA MEMORIA	2020	2019
2. (Dotación fundacional no exigida/Fondo social no exigido)		181 0,00	182 0,00
<b>II. Reservas</b>	<b>11</b>	183 <b>16.506.939,24</b>	184 <b>13.989.008,61</b>
1. Estatutarias		185 0,00	186 0,00
2. Otras reservas		187 16.506.939,24	188 13.989.008,61
<b>III. Excedentes de ejercicios anteriores</b>		189 <b>0,00</b>	190 <b>0,00</b>
1. Remanente		191 0,00	192 0,00
2. (Excedentes negativos ejercicios anteriores)		193 0,00	194 0,00
<b>IV. Excedente del ejercicio</b>	<b>3</b>	195 <b>-490.873,37</b>	196 <b>499.912,10</b>
<b>A-2) Ajustes por cambios de valor</b>		197 <b>0,00</b>	198 <b>0,00</b>
<b>I. Activos financieros disponibles para la venta</b>		199 <b>0,00</b>	200 <b>0,00</b>
<b>II. Operaciones de cobertura</b>		201 <b>0,00</b>	202 <b>0,00</b>
<b>III. Diferencias de conversión</b>		203 <b>0,00</b>	204 <b>0,00</b>
<b>IV. Otros</b>		205 <b>0,00</b>	206 <b>0,00</b>
<b>A-3) Subvenciones, donaciones y legados recibidos</b>	<b>11</b>	207 <b>428.468,14</b>	208 <b>741.707,36</b>
<b>I. Subvenciones</b>		209 <b>428.468,14</b>	210 <b>741.707,36</b>
<b>II. Donaciones y legados</b>		211 <b>0,00</b>	212 <b>0,00</b>
<b>B) PASIVO NO CORRIENTE</b>		213 <b>110.348.173,84</b>	214 <b>92.287.078,34</b>
<b>Provisiones a largo plazo</b>	<b>16</b>	215 <b>127.197,79</b>	216 <b>68.566,49</b>
Obligaciones por prestaciones a largo plazo al personal		217 0,00	218 0,00
Actuaciones medioambientales		219 0,00	220 0,00
Provisiones por reestructuración		221 0,00	222 0,00
Otras Provisiones		223 127.197,79	224 68.566,49
<b>Deudas a largo plazo</b>		225 <b>0,00</b>	226 <b>0,00</b>
Obligaciones y otros valores negociables		227 0,00	228 0,00
Deudas con entidades de crédito		229 0,00	230 0,00
Acreedores por arrendamiento financiero		231 0,00	232 0,00
Derivados		233 0,00	234 0,00
Otros pasivos financieros		235 0,00	236 0,00
<b>I. Deudas con entidades del grupo y asociadas a largo plazo</b>		237 <b>0,00</b>	238 <b>0,00</b>
<b>V. Pasivos por impuesto diferido</b>		239 <b>0,00</b>	240 <b>0,00</b>
<b>VI. Periodificaciones a largo plazo</b>		241 <b>0,00</b>	242 <b>0,00</b>
<b>II. Acreedores no corrientes</b>	<b>19</b>	243 <b>110.220.976,05</b>	244 <b>92.218.511,85</b>
Débitos con beneficiarios		245 0,00	246 0,00
Otros acreedores no corrientes		247 110.220.976,05	248 92.218.511,85
<b>C) PASIVO CORRIENTE</b>		249 <b>137.638.364,03</b>	250 <b>124.937.867,42</b>
<b>Pasivos vinculados con activos no corrientes mantenidos para la venta</b>		251 <b>0,00</b>	252 <b>0,00</b>
<b>Provisiones a corto plazo</b>		253 <b>0,00</b>	254 <b>0,00</b>
<b>III. Deudas a corto plazo</b>		255 <b>0,00</b>	256 <b>0,00</b>
Obligaciones y otros valores negociables		257 0,00	258 0,00
Deudas con entidades de crédito		259 0,00	260 0,00
Acreedores por arrendamiento financiero		261 0,00	262 0,00
Derivados		263 0,00	264 0,00
Otros pasivos financieros		265 0,00	266 0,00
<b>IV. Deudas con entidades del grupo y asociadas a corto plazo</b>		267 <b>0,00</b>	268 <b>0,00</b>
<b>Beneficiarios-acreedores</b>		269 <b>0,00</b>	270 <b>0,00</b>
Entidades del grupo		271 0,00	272 0,00
Entidades asociadas		273 0,00	274 0,00



PATRIMONIO NETO Y PASIVO	NOTAS DE LA MEMORIA	2020	2019
3. Otros		0,00	0,00
<b>VI. Acreedores comerciales y otras cuentas a pagar</b>	<b>8.1</b>	<b>136.358.069,78</b>	<b>124.302.235,40</b>
1. Proveedores		5.209.593,29	1.014.041,22
2. Proveedores, entidades del grupo y asociadas		0,00	0,00
3. Acreedores varios		6.370.409,65	6.043.470,36
4. Personal (remuneraciones pendientes de pago)		167.436,56	336.794,81
5. Pasivos por impuesto corriente		0,00	0,00
6. Otras deudas con las Administraciones Públicas	19	124.337.620,09	116.462.954,37
7. Anticipos recibidos por pedidos		273.010,19	444.974,64
<b>VII. Periodificaciones a corto plazo</b>		<b>1.280.294,25</b>	<b>635.632,02</b>
<b>TOTAL PATRIMONIO NETO Y PASIVO (A+B+C)</b>		<b>264.620.710,75</b>	<b>232.645.212,70</b>



(DEBE) / HABER	NOTAS de la MEMORIA	2020	2019
<b>A) Operaciones continuadas</b>			
<b>1. Ingresos de la actividad propia</b>	<b>15</b>	<b>50.438.276,20</b>	<b>66.006.215,97</b>
a) Cuotas de asociados y afiliados		0,00	0,00
b) Aportaciones de usuarios		0,00	0,00
c) Ingresos de promociones, patrocinadores y colaboraciones		0,00	0,00
d) Subvenciones imputadas al excedente del ejercicio		50.438.276,20	66.006.215,97
e) Donaciones y legados imputados al excedente del ejercicio		0,00	0,00
f) Reintegro de ayudas y asignaciones		0,00	0,00
<b>2. Ventas y otros ingresos ordinarios de la actividad mercantil</b>	<b>15</b>	<b>2.189.542,88</b>	<b>3.072.581,37</b>
<b>3. Gastos por ayudas y otros</b>	<b>15</b>	<b>-9.188.183,72</b>	<b>-10.123.219,16</b>
a) Ayudas monetarias		0,00	0,00
b) Ayudas no monetarias		-8.967.134,48	-10.057.554,16
c) Gastos por colaboraciones y del órgano de gobierno		0,00	0,00
d) Reintegro de subvenciones, donaciones y legados		-221.049,24	-65.665,00
<b>4. Variación de existencias de productos terminados y en curso de fabricación</b>		<b>0,00</b>	<b>0,00</b>
<b>5. Trabajos realizados por la entidad para su activo</b>		<b>0,00</b>	<b>0,00</b>
<b>6. Aprovisionamientos</b>		<b>0,00</b>	<b>0,00</b>
<b>7. Otros ingresos de la actividad</b>		<b>17.897,10</b>	<b>25.982,70</b>
Ingresos accesorios y otros de gestión corriente		0,00	0,00
Subvenciones, donaciones y legados de explotación afectos a la actividad mercantil		17.897,10	25.982,70
<b>Gastos de personal</b>	<b>15</b>	<b>-17.343.640,84</b>	<b>-16.366.586,03</b>
Sueldos, salarios y asimilados		-14.847.392,81	-13.826.182,20
Cargas sociales		-2.496.248,03	-2.540.403,83
Provisiones		0,00	0,00
<b>Otros gastos de la actividad</b>	<b>15</b>	<b>-26.111.937,03</b>	<b>-41.913.001,09</b>
Servicios exteriores		-26.112.022,25	-41.905.398,07
Tributos		85,22	-7.603,02
Pérdidas, deterioro y variación de provisiones por operaciones comerciales		0,00	0,00
Otros gastos de gestión corriente		0,00	0,00
<b>8. Amortización del inmovilizado</b>		<b>-526.624,92</b>	<b>-681.540,38</b>
<b>9. Subvenciones, donaciones y legados de capital traspasados al excedente del ejercicio</b>	<b>15</b>	<b>324.565,84</b>	<b>412.054,40</b>
Subvenciones de capital traspasadas al excedente del ejercicio		324.565,84	412.054,40
Afectas a la actividad propia		324.565,84	412.054,40
Afectas a la actividad mercantil		0,00	0,00
Donaciones y legados de capital traspasados al excedente del ejercicio		0,00	0,00
Afectos a la actividad propia		0,00	0,00
Afectos a la actividad mercantil		0,00	0,00
<b>10. Excesos de provisiones</b>	<b>16</b>	<b>32.520,49</b>	<b>108.389,77</b>
<b>11. Deterioro y resultado por enajenaciones del inmovilizado</b>	<b>5</b>	<b>-828,66</b>	<b>-3.047,76</b>
Deterioro y pérdidas		0,00	0,00
Resultados por enajenaciones y otras		-828,66	-3.047,76
<b>12. Diferencia negativa de combinaciones de negocio</b>		<b>0,00</b>	<b>0,00</b>
<b>13. Otros resultados</b>		<b>-4.992,03</b>	<b>-11.574,59</b>
<b>14.1) EXCEDENTE DE LA ACTIVIDAD (+2+3+4+5+6+7+8+9+10+11+12+13+14+15)</b>		<b>-173.404,69</b>	<b>526.255,20</b>
<b>15. Ingresos financieros</b>		<b>13.003,60</b>	<b>5.143,71</b>

FIRMADO



MINISTERIO DE HACIENDA Y FUNCIÓN PÚBLICA

FD1338 - Fundación Internacional y para Iberoamérica de Administración y Políticas Públicas, F.S.P.

NIF: G82053851

**CUENTA DE RESULTADOS**

Anual  
CUENTAS ANUALES (2020)  
Fecha: 5/12/2022  
EUROS

a) De participaciones en instrumentos de patrimonio		89	0,00	90	0,00
a1) En entidades del grupo y asociadas		91	0,00	92	0,00
a2) En terceros		93	0,00	94	0,00
b) De valores negociables y otros instrumentos financieros		95	13.003,60	96	5.143,71
b1) De entidades del grupo y asociadas		97	0,00	98	0,00
b2) De terceros		99	13.003,60	100	5.143,71
<b>17. Gastos financieros</b>	<b>15</b>	101	<b>-329.060,66</b>	102	<b>-19.108,06</b>
a) Por deudas con entidades del grupo y asociadas		103	0,00	104	0,00
b) Por deudas con terceros		105	-329.060,66	106	-19.108,06
c) Por actualización de provisiones		107	0,00	108	0,00
<b>18. Variación de valor razonable en instrumentos financieros</b>		109	<b>0,00</b>	110	<b>0,00</b>
a) Cartera de negociación y otros		111	0,00	112	0,00
b) Imputación al excedente del ejercicio por activos financieros disponibles para la venta		113	0,00	114	0,00
<b>19. Diferencias de cambio</b>		115	<b>-1.411,62</b>	116	<b>-12.378,75</b>
<b>20. Deterioro y resultado por enajenaciones de instrumentos financieros</b>		117	<b>0,00</b>	118	<b>0,00</b>
a) Deterioros y pérdidas		119	0,00	120	0,00
b) Resultados por enajenaciones y otras		121	0,00	122	0,00
<b>21. Imputación de subvenciones, donaciones y legados de carácter financiero</b>		123	<b>0,00</b>	124	<b>0,00</b>
a) Afectas a la actividad propia		125	0,00	126	0,00
b) Afectas a la actividad mercantil		127	0,00	128	0,00
<b>22. Incorporación al activo de gastos financieros</b>		129	<b>0,00</b>	130	<b>0,00</b>
<b>23. EXCEDENTE DE LAS OPERACIONES FINANCIERAS (16+17+18+19+20+21+22)</b>		131	<b>-317.468,68</b>	132	<b>-26.343,10</b>
<b>24. EXCEDENTE ANTES DE IMPUESTOS (A.1+A.2)</b>		133	<b>-490.873,37</b>	134	<b>499.912,10</b>
<b>25. Impuestos sobre beneficios</b>		135	<b>0,00</b>	136	<b>0,00</b>
<b>26. EXCEDENTE DEL EJERCICIO PROCEDENTE DE OPERACIONES CONTINUADAS (A.3+23)</b>		137	<b>-490.873,37</b>	138	<b>499.912,10</b>
<b>27. Operaciones Interrumpidas</b>					
<b>28. Excedente del ejercicio procedente de operaciones interrumpidas neto de impuestos</b>		139	<b>0,00</b>	140	<b>0,00</b>
<b>29. Variación de patrimonio neto reconocida en el excedente del ejercicio (A.4+24)</b>		141	<b>-490.873,37</b>	142	<b>499.912,10</b>
<b>30. Ingresos y gastos imputados directamente al patrimonio neto</b>					
<b>31. Activos financieros disponibles para la venta</b>		143	<b>0,00</b>	144	<b>0,00</b>
<b>32. Operaciones de cobertura de flujos de efectivo</b>		145	<b>0,00</b>	146	<b>0,00</b>
<b>33. Subvenciones recibidas</b>		147	<b>49.360.578,92</b>	148	<b>65.061.691,70</b>
<b>34. Donaciones y legados recibidos</b>		149	<b>0,00</b>	150	<b>0,00</b>
<b>35. Ganancias y pérdidas actuariales y otros ajustes</b>		151	<b>0,00</b>	152	<b>0,00</b>
<b>36. Diferencias de conversión</b>		153	<b>0,00</b>	154	<b>0,00</b>
<b>37. Efecto impositivo</b>		155	<b>0,00</b>	156	<b>0,00</b>
<b>38.1) Variación de patrimonio neto por ingresos y gastos reconocidos directamente en el patrimonio neto (1+2+3+4+5+6+7)</b>		157	<b>49.360.578,92</b>	158	<b>65.061.691,70</b>
<b>39. Reclasificaciones al excedente del ejercicio</b>					
<b>40. Activos financieros disponibles para la venta</b>		159	<b>0,00</b>	160	<b>0,00</b>
<b>41. Operaciones de cobertura de flujos de efectivo</b>		161	<b>0,00</b>	162	<b>0,00</b>
<b>42. Subvenciones recibidas</b>		163	<b>-49.673.818,14</b>	164	<b>-64.726.715,85</b>
<b>43. Donaciones y legados recibidos</b>		165	<b>0,00</b>	166	<b>0,00</b>
<b>44. Diferencias de conversión</b>		167	<b>0,00</b>	168	<b>0,00</b>
<b>45. Efecto impositivo</b>		169	<b>0,00</b>	170	<b>0,00</b>
<b>46.1) Variación de patrimonio neto por reclasificaciones al excedente del ejercicio (1+2+3+4+5+6)</b>		171	<b>-49.673.818,14</b>	172	<b>-64.726.715,85</b>

NADIA MARIA CALVIÑO SANTAMARIA - 2022-12-30 14:07:58 CET  
ANNA TERRON CUSI - 2022-12-19 14:15:06 CET  
Puede comprobar la autenticidad de esta copia en: https://www.sedelectronica.es/



E) Variaciones de patrimonio neto por ingresos y gastos imputados directamente al patrimonio neto (C.1+D1)		173	-313.239,22	174	334.975,85
F) Ajustes por cambios de criterio		175	0,00	176	0,00
G) Ajustes por errores		177	2.018.018,53	178	0,00
H) Variaciones en la dotación fundacional o fondo social		179	0,00	180	0,00
I) Otras variaciones		181	0,00	182	0,00
<b>J) RESULTADO TOTAL, VARIACIÓN DEL PATRIMONIO NETO EN EL EJERCICIO (A.5+E+F+G+H+I)</b>		183	<b>1.213.905,94</b>	184	<b>834.887,95</b>



Se introducirán el texto y/o el/los ficheros que se crea conveniente

Descripción (texto)

Fichero Documento\_M435\_1.pdf



DESCRIPCIÓN	PRESUPUESTO (DATOS P.G.E.)	MODIFICACIONES PRESUPUESTARIAS	IMPORTE REALIZADO	DESVIACIÓN ABSOLUTA	% REALIZADO SOBRE PREVISTO	CAUSA DESVIACIONES
<b>A) OPERACIONES CONTINUADAS</b>						
<b>1. INGRESOS DE LA ACTIVIDAD PROPIA</b>	1 <b>48.431</b>	2 <b>0</b>	3 <b>50.438</b>	4 <b>2.007</b>	5 <b>104,14</b>	
Cuotas de usuarios y afiliados	6 0	7 0	8 0	9 0	10 0,00	
Cuotas de asociados y afiliados	11 0	12 0	13 0	14 0	15 0,00	
Contribuciones de usuarios	16 0	17 0	18 0	19 0	20 0,00	
Ingresos de promociones, patrocinadores y colaboraciones	21 0	22 0	23 0	24 0	25 0,00	
De la Administración General del Estado	26 0	27 0	28 0	29 0	30 0,00	
De los Organismos Autónomos de la Administración General del Estado	31 0	32 0	33 0	34 0	35 0,00	
De otros del sector público estatal de carácter administrativo	36 0	37 0	38 0	39 0	40 0,00	
Del sector público estatal de carácter empresarial o fundacional	41 0	42 0	43 0	44 0	45 0,00	
De la Unión Europea	46 0	47 0	48 0	49 0	50 0,00	
De otros	51 0	52 0	53 0	54 0	55 0,00	
Subvenciones, donaciones y legados incorporados al excedente del ejercicio	56 <b>2.578</b>	57 <b>0</b>	58 <b>2.578</b>	59 <b>0</b>	60 <b>100,00</b>	
De la Administración General del Estado	61 <b>100</b>	62 <b>0</b>	63 <b>100</b>	64 <b>0</b>	65 <b>100,00</b>	
De los Organismos Autónomos de la Administración General del Estado	66 0	67 0	68 0	69 0	70 0,00	
De otros del sector público estatal de carácter administrativo	71 <b>2.478</b>	72 <b>0</b>	73 <b>2.478</b>	74 <b>0</b>	75 <b>100,00</b>	
Del sector público estatal de carácter empresarial o fundacional	76 0	77 0	78 0	79 0	80 0,00	
De la Unión Europea	81 0	82 0	83 0	84 0	85 0,00	
De otros	86 0	87 0	88 0	89 0	90 0,00	
Imputación de subvenciones, donaciones y legados de explotación	91 <b>45.853</b>	92 <b>0</b>	93 <b>47.860</b>	94 <b>2.007</b>	95 <b>104,38</b>	
Reintegro de ayudas y asignaciones	96 0	97 0	98 0	99 0	100 0,00	
<b>VENTAS Y OTROS INGRESOS ORDINARIOS DE LA ACTIVIDAD MERCANTIL</b>	101 <b>0</b>	102 <b>0</b>	103 <b>2.189</b>	104 <b>2.189</b>	105 <b>0,00</b>	
<b>GASTOS POR AYUDAS Y OTROS</b>	106 <b>0</b>	107 <b>0</b>	108 <b>-9.188</b>	109 <b>-9.188</b>	110 <b>0,00</b>	
Ayudas monetarias	111 0	112 0	113 0	114 0	115 0,00	
Del sector público estatal de carácter	116 0	117 0	118 0	119 0	120 0,00	





## ARTÍCULO 3.B) ANEXO I. LIQUIDACIÓN DEL PRESUPUESTO DE EXPLOTACIÓN

DESCRIPCIÓN	PRESUPUESTO (DATOS P.G.E.)	MODIFICACIONES PRESUPUESTARIAS	IMPORTE REALIZADO	DESVIACIÓN ABSOLUTA	% REALIZADO SOBRE PREVISTO	CAUSA DESVIACIONES
administrativo						
Al sector público estatal de carácter empresarial o fundacional	121 0	122 0	123 0	124 0	125 0,00	
otros	126 0	127 0	128 0	129 0	130 0,00	
Ayudas no monetarias	131 0	132 0	133 -8.967	134 -8.967	135 0,00	
Gastos por colaboraciones y del órgano de gobierno	136 0	137 0	138 0	139 0	140 0,00	
Reintegro de subvenciones, donaciones y legados	141 0	142 0	143 -221	144 -221	145 0,00	
<b>VARIACIÓN DE EXISTENCIAS DE PRODUCTOS TERMINADOS Y EN CURSO DE FABRICACIÓN</b>	146 0	147 0	148 0	149 0	150 0,00	
<b>TRABAJOS REALIZADOS POR LA ENTIDAD PARA SU ACTIVO</b>	151 0	152 0	153 0	154 0	155 0,00	
<b>APROVISIONAMIENTOS</b>	156 0	157 0	158 0	159 0	160 0,00	
<b>OTROS INGRESOS DE LA ACTIVIDAD</b>	161 26	162 0	163 18	164 -8	165 69,23	
Ingresos accesorios y otros de gestión corriente	166 0	167 0	168 0	169 0	170 0,00	
Subvenciones, donaciones y legados de explotación afectos a la actividad mercantil	171 26	172 0	173 18	174 -8	175 69,23	
De la Administración General del Estado	176 0	177 0	178 0	179 0	180 0,00	
De los Organismos Autónomos de la Administración General del Estado	181 0	182 0	183 0	184 0	185 0,00	
De otros del sector público estatal de carácter administrativo	186 0	187 0	188 0	189 0	190 0,00	
del sector público estatal de carácter empresarial o fundacional	191 0	192 0	193 0	194 0	195 0,00	
De la Unión Europea	196 0	197 0	198 0	199 0	200 0,00	
De otros	201 26	202 0	203 18	204 -8	205 69,23	
Imputación de subvenciones, donaciones y legados de explotación para actividad mercantil	206 0	207 0	208 0	209 0	210 0,00	
<b>GASTOS DE PERSONAL</b>	211 -15.443	212 0	213 -17.344	214 -1.901	215 112,31	
Sueldos y salarios	216 -12.817	217 0	218 -14.532	219 -1.715	220 113,38	
Indemnizaciones	221 0	222 0	223 -316	224 -316	225 0,00	
Seguridad Social a cargo de la entidad	226 -2.271	227 0	228 -2.496	229 -225	230 109,91	

FIRMADO



MINISTERIO DE HACIENDA Y FUNCIÓN PÚBLICA

FD1338 - Fundación Internacional y para Iberoamérica de Administración y Políticas Públicas, F.S.P.

NIF: G82053851

ARTÍCULO 3.B) ANEXO I. LIQUIDACIÓN DEL PRESUPUESTO DE EXPLOTACIÓN

Anual

INFORME DEL ART. 129.3 LGP (ORDEN EHA/614/2009) (2020)

Fecha: 7/12/2022

MILES de EUROS

DESCRIPCIÓN	PRESUPUESTO (DATOS P.G.E.)	MODIFICACIONES PRESUPUESTARIAS	IMPORTE REALIZADO	DESVIACIÓN ABSOLUTA	% REALIZADO SOBRE PREVISTO	CAUSA DESVIACIONES
d) Otras cargas sociales	231 -355	232 0	233 0	234 355	235 0,00	
e) Provisiones	236 0	237 0	238 0	239 0	240 0,00	
<b>OTROS GASTOS DE LA ACTIVIDAD</b>	241 <b>-32.636</b>	242 <b>0</b>	243 <b>-26.112</b>	244 <b>6.524</b>	245 <b>80,01</b>	
f) Servicios exteriores	246 -32.636	247 0	248 -26.112	249 6.524	250 80,01	
g) Tributos	251 0	252 0	253 0	254 0	255 0,00	
h) Pérdidas, deterioro y variación de provisiones por operaciones comerciales	256 0	257 0	258 0	259 0	260 0,00	
i) Otros gastos de gestión corriente	261 0	262 0	263 0	264 0	265 0,00	
j) Reintegro de subvenciones para la actividad mercantil	266 0	267 0	268 0	269 0	270 0,00	
<b>10. AMORTIZACIÓN DEL INMOVILIZADO</b>	271 <b>-469</b>	272 <b>0</b>	273 <b>-527</b>	274 <b>-58</b>	275 <b>112,37</b>	
<b>11. SUBVENCIONES, DONACIONES Y PAGADOS DE CAPITAL RASPADAS AL EXCEDENTE DEL EJERCICIO</b>	276 <b>227</b>	277 <b>0</b>	278 <b>325</b>	279 <b>98</b>	280 <b>143,17</b>	
k) Afectas a la actividad propia	281 227	282 0	283 325	284 98	285 143,17	
l) Afectas a la actividad mercantil	286 0	287 0	288 0	289 0	290 0,00	
<b>12. EXCESOS DE PROVISIONES</b>	291 <b>0</b>	292 <b>0</b>	293 <b>33</b>	294 <b>33</b>	295 <b>0,00</b>	
<b>13. DETERIORO Y RESULTADO POR ENAJENACIONES DEL INMOVILIZADO</b>	296 <b>0</b>	297 <b>0</b>	298 <b>-1</b>	299 <b>-1</b>	300 <b>0,00</b>	
m) Deterioro y pérdidas	301 0	302 0	303 0	304 0	305 0,00	
n) Resultados por enajenaciones y otras	306 0	307 0	308 -1	309 -1	310 0,00	
<b>14. OTROS RESULTADOS</b>	311 <b>0</b>	312 <b>0</b>	313 <b>-5</b>	314 <b>-5</b>	315 <b>0,00</b>	
<b>15. DIFERENCIA NEGATIVA DE COMBINACIONES DE NEGOCIOS</b>	316 <b>0</b>	317 <b>0</b>	318 <b>0</b>	319 <b>0</b>	320 <b>0,00</b>	
<b>16.1) EXCEDENTE DE LA EXPLOTACIÓN (+2+3+4+5+6+7+8+9+10+11+12+13+14-15)</b>	321 <b>136</b>	322 <b>0</b>	323 <b>-174</b>	324 <b>-310</b>	325 <b>-127,94</b>	
<b>16. INGRESOS FINANCIEROS</b>	326 <b>0</b>	327 <b>0</b>	328 <b>13</b>	329 <b>13</b>	330 <b>0,00</b>	
o) De participaciones en instrumentos de patrimonio	331 0	332 0	333 0	334 0	335 0,00	
p) 1) En entidades del grupo y asociadas	336 0	337 0	338 0	339 0	340 0,00	
q) 2) En terceros	341 0	342 0	343 0	344 0	345 0,00	
r) De valores negociables y otros instrumentos financieros	346 0	347 0	348 13	349 13	350 0,00	

NADIA MARIA CALVIÑO SANTAMARIA - 2022-12-30 14:07:58 CET  
ANNA TERRON CUSI - 2022-12-19 14:15:06 CET  
Puede comprobar la autenticidad de esta copia en: https://www.sede.gob.es/portal/portal/verDetalle/autenticidad/



## ARTÍCULO 3.B) ANEXO I. LIQUIDACIÓN DEL PRESUPUESTO DE EXPLOTACIÓN

Anual

INFORME DEL ART. 129.3 LGP (ORDEN  
EHA/614/2009) (2020)

Fecha: 7/12/2022

MILES de EUROS

DESCRIPCIÓN	PRESUPUESTO (DATOS P.G.E.)	MODIFICACIONES PRESUPUESTARIAS	IMPORTE REALIZADO	DESVIACIÓN ABSOLUTA	% REALIZADO SOBRE PREVISTO	CAUSA DESVIACIONES
b1) De entidades del grupo y asociadas	351	352	353	354	355	0,00
2) De terceros	356	357	358	359	360	0,00
<b>7. IMPUTACIÓN DE SUBVENCIONES DE CARÁCTER FINANCIERO</b>	<b>361</b>	<b>362</b>	<b>363</b>	<b>364</b>	<b>365</b>	<b>0,00</b>
Afectas a la actividad propia	366	367	368	369	370	0,00
Afectas a la actividad mercantil	371	372	373	374	375	0,00
<b>8. GASTOS FINANCIEROS</b>	<b>376</b>	<b>-35</b>	<b>378</b>	<b>-329</b>	<b>380</b>	<b>940,00</b>
Por deudas con entidades del grupo y asociadas	381	382	383	384	385	0,00
Por deudas con terceros	386	-35	388	-329	389	940,00
Por actualización de provisiones	391	392	393	394	395	0,00
<b>9. VARIACIÓN DE VALOR RAZONABLE EN INSTRUMENTOS FINANCIEROS</b>	<b>396</b>	<b>0</b>	<b>398</b>	<b>0</b>	<b>400</b>	<b>0,00</b>
Cartera de negociación y otros	401	402	403	404	405	0,00
Imputación al excedente del ejercicio por activos financieros disponibles para la venta	406	407	408	409	410	0,00
<b>10. DIFERENCIAS DE CAMBIO</b>	<b>411</b>	<b>-5</b>	<b>413</b>	<b>-1</b>	<b>415</b>	<b>20,00</b>
<b>11. DETERIORO Y RESULTADO POR ENAJENACIONES DE INSTRUMENTOS FINANCIEROS</b>	<b>416</b>	<b>0</b>	<b>418</b>	<b>0</b>	<b>420</b>	<b>0,00</b>
Deterioro y pérdidas	421	422	423	424	425	0,00
Resultado por enajenaciones y otras	426	427	428	429	430	0,00
<b>12. INCORPORACIÓN AL ACTIVO DE GASTOS FINANCIEROS</b>	<b>431</b>	<b>0</b>	<b>433</b>	<b>0</b>	<b>435</b>	<b>0,00</b>
<b>12.2) EXCEDENTE DE LAS OPERACIONES FINANCIERAS (16+17+18+19+20+21+22)</b>	<b>436</b>	<b>-40</b>	<b>438</b>	<b>-317</b>	<b>440</b>	<b>792,50</b>
<b>12.3) EXCEDENTE ANTES DE IMPUESTOS (A.1+A.2)</b>	<b>441</b>	<b>96</b>	<b>443</b>	<b>-491</b>	<b>445</b>	<b>-511,46</b>
<b>12.4) EXCEDENTE DEL EJERCICIO PROCEDENTE DE OPERACIONES CONTINUADAS (A.3+23)</b>	<b>446</b>	<b>0</b>	<b>448</b>	<b>0</b>	<b>450</b>	<b>0,00</b>
<b>12.5) OPERACIONES INTERRUMPIDAS</b>	<b>451</b>	<b>96</b>	<b>453</b>	<b>-491</b>	<b>455</b>	<b>-511,46</b>
<b>12.6) EXCEDENTE DEL EJERCICIO PROCEDENTE DE OPERACIONES</b>	<b>456</b>	<b>0</b>	<b>458</b>	<b>0</b>	<b>460</b>	<b>0,00</b>



DESCRIPCIÓN	PRESUPUESTO (DATOS P.G.E.)	MODIFICACIONES PRESUPUESTARIAS	IMPORTE REALIZADO	DESVIACIÓN ABSOLUTA	% REALIZADO SOBRE PREVISTO	CAUSA DESVIACIONES
INTERRUMPIDAS NETO DE IMPUESTOS						
<b>A.5) VARIACIÓN DE PATRIMONIO NETO RECONOCIDA EN EL EXCEDENTE DEL EJERCICIO (A.4+24)</b>	96	0	-491	-587	-511,46	
<b>(C) INGRESOS Y GASTOS IMPUTADOS DIRECTAMENTE AL PATRIMONIO NETO</b>						
Activos financieros disponibles para la venta	0	0	0	0	0,00	
Operaciones de cobertura de flujos de efectivo	0	0	0	0	0,00	
Subvenciones, donaciones y legados recibidos	45.853	0	49.361	3.508	107,65	
Ganancias y pérdidas actuariales y otros ajustes	0	0	0	0	0,00	
Efecto impositivo	0	0	0	0	0,00	
<b>(D) VARIACIÓN DE PATRIMONIO NETO POR INGRESOS Y GASTOS RECONOCIDOS DIRECTAMENTE EN EL PATRIMONIO NETO (1+2+3+4+5)</b>	45.853	0	49.361	3.508	107,65	
<b>(E) RECLASIFICACIONES AL EXCEDENTE DEL EJERCICIO</b>						
Activos financieros disponibles para la venta	0	0	0	0	0,00	
Operaciones de cobertura de flujos de efectivo	0	0	0	0	0,00	
Subvenciones, donaciones y legados recibidos	-46.080	0	-49.674	-3.594	107,80	
Efecto impositivo	0	0	0	0	0,00	
<b>(F) VARIACIÓN DE PATRIMONIO NETO POR RECLASIFICACIONES AL EXCEDENTE DEL EJERCICIO (E.1+2+3+4)</b>	-46.080	0	-49.674	-3.594	107,80	
<b>(G) VARIACIONES DE PATRIMONIO NETO POR INGRESOS Y GASTOS IMPUTADOS DIRECTAMENTE AL PATRIMONIO NETO (C.1+D.1)</b>	-227	0	-313	-86	137,89	
<b>(H) AJUSTES POR CAMBIO DE CRITERIO</b>	0	0	0	0	0,00	
<b>(I) AJUSTES POR ERRORES</b>	0	0	2.018	2.018	0,00	

FIRMADO



MINISTERIO DE HACIENDA Y FUNCIÓN PÚBLICA

FD1338 - Fundación Internacional y para Iberoamérica de Administración y Políticas Públicas, F.S.P.

NIF: G82053851

Anual
INFORME DEL ART. 129.3 LGP (ORDEN EHA/614/2009) (2020)
Fecha: 7/12/2022
MILES de EUROS

ARTÍCULO 3.B) ANEXO I. LIQUIDACIÓN DEL PRESUPUESTO DE EXPLOTACIÓN

Table with 7 columns: DESCRIPCIÓN, PRESUPUESTO (DATOS P.G.E.), MODIFICACIONES PRESUPUESTARIAS, IMPORTE REALIZADO, DESVIACIÓN ABSOLUTA, % REALIZADO SOBRE PREVISTO, CAUSA DESVIACIONES. Rows include H) VARIACIONES EN LA DOTACIÓN FUNDACIONAL O FONDO SOCIAL, OTRAS VARIACIONES, and RESULTADO TOTAL, VARIACIÓN DEL PATRIMONIO NETO EN EL EJERCICIO (A.5+E+F+G+H+I).

Causa desviaciones y Justificación del cumplimiento de la normativa de modificación de los presupuestos de explotación

Se introducirán el texto y/o el/los ficheros que se crea conveniente

- Descripción de causas y/o justificación (texto)
Fichero (causa desviaciones)
Fichero (justificación modificaciones)

NADIA MARIA CALVIÑO SANTAMARIA - 2022-12-30 14:07:58 CET
ANNA TERRON CUSI - 2022-12-19 14:15:06 CET
Puede comprobar la autenticidad de esta copia mediante CSV: OIP\_EUCPWDGM4S2XYSQD59FA7PEDGHC...



## ARTÍCULO 3.B) ANEXO I. LIQUIDACIÓN DEL PRESUPUESTO DE CAPITAL

DESCRIPCIÓN	PRESUPUESTO (DATOS P.G.E.)	MODIFICACIONES PRESUPUESTARIAS	IMPORTE REALIZADO	DESVIACIÓN ABSOLUTA	% REALIZADO SOBRE PREVISTO	CAUSA DESVIACIONES
<b>A) FLUJOS DE EFECTIVO DE LAS ACTIVIDADES DE EXPLOTACIÓN Y DE GESTIÓN</b>						
<b>EXCEDENTE DEL EJERCICIO ANTES DE IMPUESTOS</b>	1 96	2 0	3 -491	4 -587	5 -511,46	
<b>AJUSTES DEL RESULTADO</b>	6 -45.570	7 0	8 -48.765	9 -3.195	10 107,01	
Amortización del inmovilizado (+)	11 469	12 0	13 527	14 58	15 112,37	
Correcciones valorativas por deterioro (+/-)	16 0	17 0	18 0	19 0	20 0,00	
Variación de provisiones (+/-)	21 0	22 0	23 59	24 59	25 0,00	
Imputación de subvenciones, donaciones y legados (-)	26 -46.080	27 0	28 -49.674	29 -3.594	30 107,80	
1) Para la actividad propia	31 0	32 0	33 -49.674	34 -49.674	35 0,00	
2) Para la actividad mercantil	36 -46.080	37 0	38 0	39 46.080	40 0,00	
Resultados por bajas y enajenaciones del inmovilizado (+/-)	41 0	42 0	43 1	44 1	45 0,00	
Resultados por bajas y enajenaciones de instrumentos financieros (+/-)	46 0	47 0	48 0	49 0	50 0,00	
Ingresos financieros (-)	51 0	52 0	53 -13	54 -13	55 0,00	
Gastos financieros (+)	56 36	57 0	58 329	59 293	60 913,89	
Diferencias de cambio (+/-)	61 5	62 0	63 1	64 -4	65 20,00	
Variación de valor razonable en instrumentos financieros (+/-)	66 0	67 0	68 0	69 0	70 0,00	
Otros ingresos y gastos (-/+)	71 0	72 0	73 5	74 5	75 0,00	
<b>CAMBIOS EN EL CAPITAL CORRIENTE</b>	76 -7.655	77 0	78 29.870	79 37.525	80 -390,20	
Existencias (+/-)	81 0	82 0	83 1.286	84 1.286	85 0,00	
Deudores y otras cuentas a cobrar (+/-)	86 9.526	87 0	88 4.613	89 -4.913	90 48,43	
Otros activos corrientes (+/-)	91 0	92 0	93 -8.453	94 -8.453	95 0,00	
Acreedores y otras cuentas a pagar (+/-)	96 0	97 0	98 11.239	99 11.239	100 0,00	
Otros pasivos corrientes (+/-)	101 0	102 0	103 1.556	104 1.556	105 0,00	
Otros activos y pasivos no corrientes (+/-)	106 -17.181	107 0	108 19.629	109 36.810	110 -114,25	
<b>OTROS FLUJOS DE EFECTIVO DE LAS ACTIVIDADES DE EXPLOTACIÓN DE GESTIÓN</b>	111 -36	112 0	113 -316	114 -280	115 877,78	



## ARTÍCULO 3.B) ANEXO I. LIQUIDACIÓN DEL PRESUPUESTO DE CAPITAL

DESCRIPCIÓN	PRESUPUESTO (DATOS P.G.E.)	MODIFICACIONES PRESUPUESTARIAS	IMPORTE REALIZADO	DESVIACIÓN ABSOLUTA	% REALIZADO SOBRE PREVISTO	CAUSA DESVIACIONES
a) Pagos de intereses (-)	-36	0	-329	-293	913,89	
b) Cobros de dividendos (+)	0	0	0	0	0,00	
c) Cobros de intereses (+)	0	0	13	13	0,00	
d) Cobros (pagos) por impuesto sobre beneficios (+/-)	0	0	0	0	0,00	
e) Otros pagos (cobros) (-/+)	0	0	0	0	0,00	
<b>FLUJOS DE EFECTIVO DE LAS ACTIVIDADES DE EXPLOTACIÓN Y DE GESTIÓN (+/-1+/-2+/-3+/-4)</b>	<b>-53.165</b>	<b>0</b>	<b>-19.702</b>	<b>33.463</b>	<b>37,06</b>	
<b>(b) FLUJOS DE EFECTIVO DE LAS ACTIVIDADES DE INVERSIÓN</b>						
a) <b>PAGOS POR INVERSIONES (-)</b>	<b>-225</b>	<b>0</b>	<b>-276</b>	<b>-51</b>	<b>122,67</b>	
b) Entidades del grupo y asociadas	0	0	0	0	0,00	
c) Inmovilizado intangible	-184	0	-85	99	46,20	
d) Inmovilizado material	-41	0	-191	-150	465,85	
e) Bienes del Patrimonio Histórico	0	0	0	0	0,00	
f) Inversiones inmobiliarias	0	0	0	0	0,00	
g) Otros activos financieros	0	0	0	0	0,00	
h) Activos no corrientes mantenidos para venta	0	0	0	0	0,00	
i) Otros activos	0	0	0	0	0,00	
<b>COBROS POR DESINVERSIONES (+)</b>	<b>0</b>	<b>0</b>	<b>55</b>	<b>55</b>	<b>0,00</b>	
a) Entidades del grupo y asociadas	0	0	0	0	0,00	
b) Inmovilizado intangible	0	0	0	0	0,00	
c) Inmovilizado material	0	0	0	0	0,00	
d) Bienes del Patrimonio Histórico	0	0	0	0	0,00	
e) Inversiones inmobiliarias	0	0	0	0	0,00	
f) Otros activos financieros	0	0	55	55	0,00	
g) Activos no corrientes mantenidos para venta	0	0	0	0	0,00	
h) Otros activos	0	0	0	0	0,00	
<b>FLUJOS DE EFECTIVO DE LAS ACTIVIDADES DE INVERSIÓN (7-6)</b>	<b>-225</b>	<b>0</b>	<b>-221</b>	<b>4</b>	<b>98,22</b>	
<b>(c) FLUJOS DE EFECTIVO DE LAS ACTIVIDADES DE FINANCIACIÓN</b>						



## ARTÍCULO 3.B) ANEXO I. LIQUIDACIÓN DEL PRESUPUESTO DE CAPITAL

DESCRIPCIÓN	PRESUPUESTO (DATOS P.G.E.)	MODIFICACIONES PRESUPUESTARIAS	IMPORTE REALIZADO	DESVIACIÓN ABSOLUTA	% REALIZADO SOBRE PREVISTO	CAUSA DESVIACIONES
<b>9. COBROS Y PAGOS POR OPERACIONES DE PATRIMONIO</b>	241 <b>45.853</b>	242 <b>0</b>	243 <b>49.361</b>	244 <b>3.508</b>	245 <b>107,65</b>	
De Aportaciones a la dotación fundacional al fondo social (+)	246 0	247 0	248 0	249 0	250 0,00	
De la Administración General del Estado	251 0	252 0	253 0	254 0	255 0,00	
De los Organismos Autónomos de la Administración General del Estado	256 0	257 0	258 0	259 0	260 0,00	
De otros del sector público estatal de carácter administrativo	261 0	262 0	263 0	264 0	265 0,00	
Del sector público estatal de carácter empresarial o fundacional	266 0	267 0	268 0	269 0	270 0,00	
De otros	271 0	272 0	273 0	274 0	275 0,00	
De Disminuciones del fondo social (-)	276 0	277 0	278 0	279 0	280 0,00	
De Subvenciones, donaciones y legados recibidos (+)	281 <b>45.853</b>	282 <b>0</b>	283 <b>49.361</b>	284 <b>3.508</b>	285 <b>107,65</b>	
De 1) Para la actividad propia	286 <b>45.853</b>	287 <b>0</b>	288 <b>49.361</b>	289 <b>3.508</b>	290 <b>107,65</b>	
De la Administración General del Estado	291 0	292 0	293 0	294 0	295 0,00	
De los Organismos Autónomos de la Administración General del Estado	296 0	297 0	298 0	299 0	300 0,00	
De otros del sector público estatal de carácter administrativo	301 0	302 0	303 0	304 0	305 0,00	
Del sector público estatal de carácter empresarial o fundacional	306 0	307 0	308 0	309 0	310 0,00	
De la Unión Europea	311 <b>45.853</b>	312 <b>0</b>	313 <b>49.361</b>	314 <b>3.508</b>	315 <b>107,65</b>	
De otros	316 0	317 0	318 0	319 0	320 0,00	
De 2) Para la actividad mercantil	321 0	322 0	323 0	324 0	325 0,00	
De la Administración General del Estado	326 0	327 0	328 0	329 0	330 0,00	
De los Organismos Autónomos de la Administración General del Estado	331 0	332 0	333 0	334 0	335 0,00	
De otros del sector público estatal de carácter administrativo	336 0	337 0	338 0	339 0	340 0,00	
Del sector público estatal de carácter empresarial o fundacional	341 0	342 0	343 0	344 0	345 0,00	
De la Unión Europea	346 0	347 0	348 0	349 0	350 0,00	
De otros	351 0	352 0	353 0	354 0	355 0,00	
<b>10. COBROS Y PAGOS POR INSTRUMENTOS DE PASIVO FINANCIERO</b>	356 0	357 0	358 0	359 0	360 0,00	





## ARTÍCULO 3.B) ANEXO I. LIQUIDACIÓN DEL PRESUPUESTO DE CAPITAL

DESCRIPCIÓN	PRESUPUESTO (DATOS P.G.E.)	MODIFICACIONES PRESUPUESTARIAS	IMPORTE REALIZADO	DESVIACIÓN ABSOLUTA	% REALIZADO SOBRE PREVISTO	CAUSA DESVIACIONES
a) Emisión	361 0	362 0	363 0	364 0	365 0,00	
Obligaciones y otros valores negociables (+)	366 0	367 0	368 0	369 0	370 0,00	
Deudas con entidades de crédito (+)	371 0	372 0	373 0	374 0	375 0,00	
Deudas con entidades del grupo y sociadas (+)	376 0	377 0	378 0	379 0	380 0,00	
Deudas transformables en subvenciones, donaciones y legados (+)	381 0	382 0	383 0	384 0	385 0,00	
De la Administración General del Estado	386 0	387 0	388 0	389 0	390 0,00	
De los Organismos Autónomos de la Administración General del Estado	391 0	392 0	393 0	394 0	395 0,00	
De otros del sector público estatal de carácter administrativo	396 0	397 0	398 0	399 0	400 0,00	
Del sector público estatal de carácter empresarial o fundacional	401 0	402 0	403 0	404 0	405 0,00	
De otros	406 0	407 0	408 0	409 0	410 0,00	
Préstamos procedentes del sector público (+)	411 0	412 0	413 0	414 0	415 0,00	
De la Administración General del Estado	416 0	417 0	418 0	419 0	420 0,00	
De los Organismos Autónomos de la Administración General del Estado	421 0	422 0	423 0	424 0	425 0,00	
De otros del sector público estatal de carácter administrativo	426 0	427 0	428 0	429 0	430 0,00	
Del sector público estatal de carácter empresarial o fundacional	431 0	432 0	433 0	434 0	435 0,00	
De otros	436 0	437 0	438 0	439 0	440 0,00	
Otras deudas (+)	441 0	442 0	443 0	444 0	445 0,00	
Devolución y amortización de	446 0	447 0	448 0	449 0	450 0,00	
Obligaciones y otros valores negociables (-)	451 0	452 0	453 0	454 0	455 0,00	
Deudas con entidades de crédito (-)	456 0	457 0	458 0	459 0	460 0,00	
Deudas con entidades del grupo y sociadas (-)	461 0	462 0	463 0	464 0	465 0,00	
Otras deudas (-)	466 0	467 0	468 0	469 0	470 0,00	
<b>1. FLUJOS DE EFECTIVO DE LAS ACTIVIDADES DE FINANCIACIÓN (+/- +/-10)</b>	471 45.853	472 0	473 49.361	474 3.508	475 107,65	
<b>(b) EFECTO DE LAS VARIACIONES DE</b>	476 -5	477 0	478 -1	479 4	480 20,00	

FIRMADO



MINISTERIO  
DE HACIENDA  
Y FUNCIÓN PÚBLICA

FD1338 - Fundación Internacional y para Iberoamérica de Administración y Políticas Públicas, F.S.P.

NIF: G82053851

ARTÍCULO 3.B) ANEXO I. LIQUIDACIÓN DEL PRESUPUESTO DE CAPITAL

Annual  
INFORME DEL ART. 129.3 LGP (ORDEN  
EHA/614/2009) (2020)  
Fecha: 5/12/2022  
MILES de EUROS

DESCRIPCIÓN	PRESUPUESTO (DATOS P.G.E.)	MODIFICACIONES PRESUPUESTARIAS	IMPORTE REALIZADO	DESVIACIÓN ABSOLUTA	% REALIZADO SOBRE PREVISTO	CAUSA DESVIACIONES
LOS TIPOS DE CAMBIO						
<b>E) AUMENTO/DISMINUCIÓN NETA DEL EFECTIVO O EQUIVALENTES (+/-5+/-11+/-D)</b>	481 -7.542	482 0	483 29.437	484 36.979	485 -390,31	
efectivo o equivalentes al comienzo del ejercicio	486 51.319	487 0	488 69.445	489 18.126	490 135,32	
efectivo o equivalentes al final del ejercicio	491 43.777	492 0	493 98.882	494 55.105	495 225,88	

**Causa desviaciones y Justificación del cumplimiento de la normativa de modificación de los presupuestos de capital**

Se introducirán el texto y/o el/los ficheros que se crea conveniente

Descripción de causas y/o justificación (texto)  
Fichero (causa desviaciones)  
Fichero (justificación modificaciones)

NADIA MARIA CALVIÑO SANTAMARIA - 2022-12-30 14:07:58 CET  
 ANNA TERRON CUSI - 2022-12-19 14:15:06 CET  
 Puede comprobar la autenticidad de esta copia mediante CSV: OIP\_EUCPWDGM4S2XYSQD59FA7PE

FIRMADO



MINISTERIO DE HACIENDA Y FUNCIÓN PÚBLICA

FD1338 - Fundación Internacional y para Iberoamérica de Administración y Políticas Públicas, F.S.P.

NIF: G82053851

ARTÍCULO 3.C) ANEXO II.A. DISTRIBUCIÓN REGIONALIZADA DE INVERSIONES. DETALLE POR ENTIDADES, COMUNIDADES AUTÓNOMAS Y PROVINCIAS

Anual
INFORME DEL ART. 129.3 LGP (ORDEN EHA/614/2009) (2020)
Fecha: 5/12/2022
MILES de EUROS

Table with 4 columns: COMUNIDAD AUTÓNOMA, PROVINCIA, INVERSIÓN TOTAL APROBADA PGE AÑO n (1), INVERSIÓN REAL EFECTUADA AÑO n (2). Rows include EXTRANJERO, COMUNIDAD DE MADRID, LA RIOJA, and TOTAL GENERAL.

- (1) Los datos de esta columna deben coincidir con los que figuran, para la entidad, en la columna Inversión Total Presupuestada en el ejercicio, de los Presupuestos Generales del Estado para dicho ejercicio (Anexo de Inversiones Reales, Distribución Orgánica de la Serie Verde).
(2) En esta columna se presentará información regionalizada de los pagos por las adquisiciones del inmovilizado intangible, material e inversiones inmobiliarias.
(3) El Total General de las columnas Inversión Total Aprobada PGE año n deberá coincidir en los anexos II.A y II.B de la Orden EHA/614/2009, de 3 de marzo, para cada ejercicio.

NADIA MARIA CALVIÑO SANTAMARIA - 2022-12-30 14:07:58 CET
ANNA TERRON CUSI - 2022-12-19 14:15:06 CET
Puede comprobar la autenticidad de esta copia mediante CSV: OIP\_EUCPWDGM4S2XYSQD59FA7PEDGHC9 en https://www.pap.hacienda.gob.es

**ARTÍCULO 3.C) ANEXO II.B. DISTRIBUCIÓN REGIONALIZADA DE INVERSIONES. DETALLE POR ENTIDADES, PROYECTOS, COMUNIDADES AUTÓNOMAS Y PROVINCIAS**

CÓDIGO DE PROYECTO (4)	DENOMINACIÓN DEL PROYECTO (4)	IND. REG. (3)	COMUNIDAD AUTÓNOMA	PROVINCIA	INVERSIÓN TOTAL APROBADA PGE AÑO n (1)	INVERSIÓN REAL EFECTUADA AÑO n (2)
14900	GASTO FUNCIONAMIENTO OFICINA DE BRUSELAS	Uniprovincial	EXTRANJERO	EXTRANJERO	0,00	0,72
60900	Programa de Apoyo a la Transparencia y Anticorrupción en Ghana	Pluriprovincial	EXTRANJERO	EXTRANJERO	0,00	0,50
62000	Iniciativa de la UE para la movilización de expertos en Empleo y Protección Soci	Pluriprovincial	EXTRANJERO	EXTRANJERO	0,00	5,64
62400	Apoyo a la reforma de la Policia de Myanmar	Pluriprovincial	EXTRANJERO	EXTRANJERO	0,00	10,06
62800	Mejora de la cooperación y refuerzo de las capacidades para hacer frente al Crim	Pluriprovincial	EXTRANJERO	EXTRANJERO	0,00	17,30
63200	ECi_niger	Pluriprovincial	EXTRANJERO	EXTRANJERO	0,00	8,35
80900	Lucha contra la trata de personas y migración irregular en Nigeria	Pluriprovincial	EXTRANJERO	EXTRANJERO	0,00	13,48
81100	Servicios especializados para el desarrollo de capacidades nacionales en la prom	Pluriprovincial	EXTRANJERO	EXTRANJERO	0,00	1,43
81700	Mejor gestión de terroristas y delincuentes peligrosos en prisión, así como la p	Pluriprovincial	EXTRANJERO	EXTRANJERO	0,00	0,36
81900	Apoyo institucional para mejorar el desempeño del sistema tunecino de investigac	Pluriprovincial	EXTRANJERO	EXTRANJERO	0,00	1,33
82100	Apoyo de las fuerzas de la ley de la Unión Europea en la lucha contra las drogas	Pluriprovincial	EXTRANJERO	EXTRANJERO	0,00	0,57
82200	Apoyo al Ministerio de Educación Superior e Investigación Científica	Pluriprovincial	EXTRANJERO	EXTRANJERO	0,00	3,87
90800	GAR-SI SAHEL - Chad (Grupo de Intervención Rápida de vigilancia y de intervenció	Pluriprovincial	EXTRANJERO	EXTRANJERO	0,00	1,31
91500	Apoyo a la gestión integrada de las fronteras y la migración en Marruecos	Pluriprovincial	EXTRANJERO	EXTRANJERO	0,00	0,02
91700	Establecimiento del marco regulatorio, apoyo a la implementación de la strategi	Pluriprovincial	EXTRANJERO	EXTRANJERO	0,00	0,67
92000	Fortalecimiento de capacidades del Servicio Estatal de Supervisión de Seguros de	Pluriprovincial	EXTRANJERO	EXTRANJERO	0,00	0,13
93100	Apoyo a la gestión integrada de fronteras en América Latina - EUROFRONT	Pluriprovincial	EXTRANJERO	EXTRANJERO	0,00	1,41
93300	Lucha contra el terrorismo para la seguridad en el Líbano	Pluriprovincial	EXTRANJERO	EXTRANJERO	0,00	39,77
93400	Programa de Seguridad Fronteriza para Países Múltiples en Jamaica, Haití y Repúb	Pluriprovincial	EXTRANJERO	EXTRANJERO	0,00	3,58
93000	Protección de espacios públicos	Uniprovincial	LA RIOJA	LA RIOJA	0,00	42,66



FIRMADO



MINISTERIO  
DE HACIENDA  
Y FUNCIÓN PÚBLICA

FD1338 - Fundación Internacional y para Iberoamérica de Administración y Políticas Públicas, F.S.P.

NIF: G82053851

**ARTÍCULO 3.C) ANEXO II.B. DISTRIBUCIÓN REGIONALIZADA DE INVERSIONES. DETALLE POR ENTIDADES, PROYECTOS, COMUNIDADES AUTÓNOMAS Y PROVINCIAS**

Anual

INFORME DEL ART. 129.3 LGP (ORDEN EHA/614/2009) (2020)

Fecha: 5/12/2022  
MILES de EUROS

(4)	(4)	(3)			(1)	(2)
162300	EUROSOCIAL +	Uniprovincial	COMUNIDAD DE MADRID	MADRID	0,00	27,30
170800	Euroclima+ Cambio climático	Uniprovincial	COMUNIDAD DE MADRID	MADRID	0,00	6,89
70900	EL PAcCTO: Programa de asistencia Europa-Latinoamérica contra el crimen transnac	Uniprovincial	COMUNIDAD DE MADRID	MADRID	0,00	0,64
82300	Proyecto de Intercambio de Expertos UE-Cuba para la promoción de las fuentes ren	Uniprovincial	COMUNIDAD DE MADRID	MADRID	0,00	0,01
92200	Participación de República Dominicana en EUROsociAL	Uniprovincial	COMUNIDAD DE MADRID	MADRID	0,00	1,52
93000	Protección de espacios públicos	Uniprovincial	COMUNIDAD DE MADRID	MADRID	0,00	4,99
93100	Apoyo a la gestión integrada de fronteras en América Latina - EUROFRONT	Uniprovincial	COMUNIDAD DE MADRID	MADRID	0,00	6,75
000020	ESTRUCTURA 2020	Uniprovincial	COMUNIDAD DE MADRID	MADRID	0,00	135,88
<b>TOTAL GENERAL</b>					<b>0,00</b>	<b>337,14</b>

(1) Los datos de esta columna deben coincidir con los que figuran, para la entidad, en la columna Inversión Total Presupuestada en el ejercicio, de los Presupuestos Generales del Estado para dicho ejercicio (Anexo de Inversiones Reales, Distribución Orgánica de la Serie Verde).

(2) En esta columna se presentará información regionalizada de los pagos por las adquisiciones del inmovilizado intangible, material e inversiones inmobiliarias.

(3) El Total General de las columnas Inversión Total Aprobada PGE año n deberá coincidir en los anexos II.A y II.B de la Orden EHA/614/2009, de 3 de marzo, para cada ejercicio.

(3) P: Proyecto Pluriprovincial; U: Proyecto Uniprovincial

(4) En las columnas Código de Proyecto y Denominación del Proyecto los datos deberán coincidir con los que figuran, para la entidad, en las columnas de Código de Proyecto y Denominación de los Presupuestos Generales del Estado para dicho ejercicio (Anexo de Inversiones Reales, Distribución Orgánica de la Serie Verde), añadiendo aquellos proyectos que inicialmente no aparecían en los PGE y en los cuales se haya efectuado inversión.

NADIA MARIA CALVIÑO SANTAMARIA - 2022-12-30 14:07:58 CET  
 ANNA TERRON CUSI - 2022-12-19 14:15:06 CET  
 Puede comprobar la autenticidad de esta copia mediante CSV: OIP\_EUCPWDGM4S2XYSQD59FA7P7EDGH9



Se introducirán el texto y/o el/los ficheros que se crea conveniente

Descripción (texto)

Fichero



(La información aportada en este anexo vendrá referida a los contratos licitados en el ejercicio por la entidad)

Poder adjudicador SI

CONTRATOS SUJETOS A REGULACIÓN ARMONIZADA

PROCEDIMIENTO	NÚMERO	IMPORTE TOTAL (IVA incluido)
Abierto	63,00	28.649.189,33
<b>TOTAL</b>	<input type="text" value="1"/> <b>63,00</b>	<input type="text" value="2"/> <b>28.649.189,33</b>

CONTRATOS NO SUJETOS A REGULACIÓN ARMONIZADA

PROCEDIMIENTO (1)	SISTEMA DE ADJUDICACIÓN (2)	NÚMERO	IMPORTE TOTAL (IVA incluido)	NÚMERO DE CONTRATOS PUBLICADOS EN EL PERFIL DEL CONTRATANTE
Abierto	Abierto	124,00	4.002.024,13	124,00
Procedimiento negociado sin publici	Procedimiento negociado sin publici	9,00	2.055.065,08	9,00
PASA	PASA	22,00	360.409,41	22,00
Emergencia	Emergencia	2,00	453.998,70	2,00
Menores	Menores	190,00	1.597.538,68	190,00
<b>TOTAL</b>		<input type="text" value="3"/> <b>347,00</b>	<input type="text" value="4"/> <b>8.469.036,00</b>	<input type="text" value="5"/> <b>347,00</b>

https://www.pap.hacienda.es

) Deberá justificarse el procedimiento de adjudicación aplicado, especialmente cuando difiera del procedimiento abierto y cuando se modifique el procedimiento utilizado respecto a contratos anteriores.

) Deberá describirse brevemente el sistema de adjudicación utilizado en cada uno de los procedimientos que se reflejan en el cuadro.

**Justificación del procedimiento y descripción del sistema de adjudicación (1) y (2)**

Se introducirán el texto y/o el/los ficheros que se crea conveniente

**Justificación y descripción (texto)**

Tras la entrada en vigor en marzo de 2018, de la Ley 9/2017 de Contratos del Sector Público, por la que se transponen al ordenamiento jurídico español Las Directivas del Parlamento Europeo y del Consejo 2014/23/UE y 2014/24/UE de 26 de marzo, la FILAPP incorpora la aplicación de la LCSP a todos los procedimientos de contratación celebrados en este ejercicio.

**Fichero**



ARTÍCULO 5. SEGUNDO PÁRRAFO. INFORMACIÓN SOBRE LA SUJECCIÓN A LA LEY 31/2007, DE 30 DE OCTUBRE, Y SOBRE LA NORMATIVA INTERNA EN MATERIA DE PROCEDIMIENTOS DE CONTRATACIÓN

Se introducirán el texto y/o el/los ficheros que se crea conveniente

Descripción (texto)  
Fichero

No aplica





**ARTÍCULO 6. INFORMACIÓN RELATIVA AL CUMPLIMIENTO DE LOS PRINCIPIOS  
QUE EN MATERIA DE PERSONAL Y DISPOSICIÓN DE FONDOS HAN DE CUMPLIR  
LAS ENTIDADES DEL SECTOR PÚBLICO FUNDACIONAL**

Se introducirán el texto y/o el/los ficheros que se crea conveniente

Descripción (texto)

Fichero Documento\_M440\_1.pdf



**ARTÍCULO 7. INFORMACIÓN SOBRE GARANTÍAS RECIBIDAS O CONCEDIDAS A  
OTRAS ENTIDADES DEL SECTOR PÚBLICO ESTATAL**

Se introducirán el texto y/o el/los ficheros que se crea conveniente

Descripción (texto)

Fichero



ARTÍCULO 8.A) ANEXO IV. 1. INFORMACIÓN SOBRE PERSONAL. SISTEMAS EMPLEADOS PARA LA SELECCIÓN DEL PERSONAL

1. DESCRIPCIÓN DE LOS SISTEMAS EMPLEADOS PARA LA SELECCIÓN DEL PERSONAL.

Sistemas con convocatoria pública:

Se introducirán el texto y/o el/los ficheros que se crea conveniente

Descripción (texto)

Fichero Documento\_M443\_1.pdf

Sistemas sin convocatoria pública:

Se introducirán el texto y/o el/los ficheros que se crea conveniente

Descripción (texto)

Fichero



## 2. EVOLUCIÓN EN LOS TRES ÚLTIMOS EJERCICIOS DE LOS SUELDOS Y SALARIOS, LA PLANTILLA MEDIA Y EL SUELDO MEDIO DE PERSONAL.

CONCEPTO	AÑO (n-2)	AÑO (n-1)	TASA DE VARIACIÓN [[((n-1)- (n-2)) / (n-2)] x 100	AÑO n	TASA DE VARIACIÓN [[((n)- (n-1)) / (n-1)] x 100
(1) Sueldos y salarios	13.374,71	13.653,36	2,08	14.531,06	6,43
(2) Plantilla media total	225,71	238,03	5,46	262,13	10,12
Hombres	105,39	101,85	-3,36	112,70	10,65
- Temporales	83,90	82,05	-2,21	90,87	10,75
- Fijos	21,49	19,80	-7,86	21,83	10,25
Mujeres	120,32	136,18	13,18	149,43	9,73
- Temporales	74,63	87,66	17,46	98,14	11,96
- Fijos	45,69	48,52	6,19	51,29	5,71
<b>(1)/(2) Sueldo medio de personal</b>	<b>59,26</b>	<b>57,36</b>	<b>-3,21</b>	<b>55,43</b>	<b>-3,36</b>


**3. NORMAS O ACUERDOS DEL ÓRGANO DE GOBIERNO QUE DETERMINAN INCREMENTOS SALARIALES Y ORIGEN DE LAS MODIFICACIONES EN LOS SUELDOS Y SALARIOS RESPECTO AL EJERCICIO ANTERIOR.**
**INCREMENTO RETRIBUTIVO GENERAL: NORMA O ACUERDO DEL ÓRGANO DE GOBIERNO QUE AUTORIZA EL INCREMENTO RETRIBUTIVO**

Se introducirán el texto y/o el/los ficheros que se crea conveniente

Descripción (texto)

Fichero

CONCEPTO	IMPORTE
Incremento retributivo general	1 98.422,70
(+) Altas	2 1.688.172,08
- Temporales	3 1.616.502,14
- Fijos	4 71.669,94
(-) Bajas	5 -1.456.390,93
- Temporales	6 -1.452.313,63
- Fijos	7 -4.077,30
(+/-) Revisiones individuales	8 -13.682,17
- Con cambio de categoría	9 0,00
- Sin cambio de categoría	10 -13.682,17
(+/-) Otros	11 57.533,93
<b>Variación del concepto de sueldos y salarios</b>	<b>12 374.055,61</b>

**INCREMENTO RETRIBUTIVO GENERAL:** Incremento acordado por la entidad con carácter general en base a convenio colectivo, acuerdo del órgano de gobierno o, en su caso, cláusulas contractuales. En texto aparte deberán explicarse las normas aplicables y porcentajes por grupos homogéneos de personal si existen varios.

**ALTAS:** Importe total cobrado por todos los conceptos por personas que fueron alta en el ejercicio.

**BAJAS:** Diferencia entre retribución total percibida por las personas que fueron baja durante el año, excluidas indemnizaciones, y las que les habría correspondido de haber permanecido en la empresa durante todo el año.

**REVISIONES INDIVIDUALES:** Incrementos acordados por la entidad individualmente en lo que supere el incremento aplicado con carácter general.

**OTROS:** Se recogerán los siguientes componentes: (+) Antigüedad: Importe pagado por nuevos complementos por antigüedad devengados. (+/-) Cambios en régimen de dedicación, jornada, horas extraordinarias, incapacidad laboral temporal y otras condiciones. (+/-) Otros no incluidos en los demás apartados.



## 4. ALTAS.

ALTAS	EFECTIVOS		
	HOMBRES	MUJERES	TOTAL
Mediante sistemas de selección con convocatoria pública	<input type="text" value="1"/> 18	<input type="text" value="2"/> 29	<input type="text" value="3"/> 47
Mediante sistemas de selección sin convocatoria pública	<input type="text" value="4"/> 14	<input type="text" value="5"/> 2	<input type="text" value="6"/> 16
<b>Total altas del ejercicio</b>	<input type="text" value="7"/> <b>32</b>	<input type="text" value="8"/> <b>31</b>	<input type="text" value="9"/> <b>63</b>

## 5. BAJAS E INDEMNIZACIONES.

BAJAS	EFECTIVOS		
	HOMBRES	MUJERES	TOTAL
Con derecho a indemnización	<input type="text" value="10"/> 13	<input type="text" value="11"/> 13	<input type="text" value="12"/> 26
Sin derecho a indemnización	<input type="text" value="13"/> 15	<input type="text" value="14"/> 17	<input type="text" value="15"/> 32
<b>Total bajas del ejercicio</b>	<input type="text" value="16"/> <b>28</b>	<input type="text" value="17"/> <b>30</b>	<input type="text" value="18"/> <b>58</b>

CONCEPTO	NÚMERO	IMPORTE
Indemnizaciones fijadas judicialmente	<input type="text" value="19"/> 2,00	<input type="text" value="20"/> 91.266,81
Indemnizaciones por despido no fijadas judicialmente	<input type="text" value="21"/> 6,00	<input type="text" value="22"/> 72.308,99
Importe medio de indemnización		<input type="text" value="23"/> 81.787,90
Importe de la indemnización mas alta		<input type="text" value="24"/> 59.195,84

## 6. OTRA INFORMACIÓN.

CONCEPTO	VALOR
Sueldos y salarios/Ingresos de explotación (70,73,74,75)	<input type="text" value="25"/> 0,00
Ingresos de explotación (70,73,74,75)/plantilla media) x 100	<input type="text" value="26"/> 0,00
Servicios de profesionales independientes (623)/Sueldos y salarios	<input type="text" value="27"/> 0,00
Importe satisfecho a empresas de trabajo temporal (*)	<input type="text" value="28"/> 0,00

) Contemplado en la disposición adicional quinta de la Ley 30/2007, de 30 de octubre, de Contratos del Sector Público.



7. DISTRIBUCIÓN REGIONALIZADA DEL PERSONAL: DETALLE POR ENTIDADES, COMUNIDADES AUTÓNOMAS Y PROVINCIAS

COMUNIDADES AUTÓNOMAS	PROVINCIAS	NÚMERO DE EMPLEADOS
COMUNIDAD DE MADRID	MADRID	203
LA RIOJA	LA RIOJA	4
EXTRANJERO	EXTRANJERO	55
<b>TOTAL GENERAL</b>		<b>262</b>



ARTÍCULO 9. ANEXO V.A. INFORMACIÓN SOBRE LA COMISIÓN DE AUDITORÍA Y CONTROL. CONSTITUCIÓN Y MIEMBROS

Indique si la entidad ha constituido la Comisión de Auditoría y Control en virtud de lo dispuesto en el artículo 180.3 de la Ley 33/2003, de 3 de noviembre, del Patrimonio de las Administraciones Públicas NO

En caso de que la entidad no esté sujeta a dicho artículo, indique si ha constituido una Comisión de Auditoría y Control.

FECHA DE CONSTITUCIÓN DE LA COMISIÓN:

MIEMBROS DE LA COMISIÓN:

Presidente

Secretario

Vocales





1. Indique si entre las funciones encomendadas se encuentran las siguientes:

- |  |    |
|--|----|
| a) Supervisión de la información financiera que se rinde al Consejo de Administración.   | NO |
| b) Selección y propuesta de nombramiento del auditor de cuentas.   | NO |
| c) Informar al Consejo de Administración de los resultados de la auditoría de las cuentas anuales realizada por el auditor externo o de otras actuaciones de control llevadas a cabo por la Intervención General de la Administración del Estado o el Tribunal de Cuentas. | NO |
| d) Seguimiento de las recomendaciones efectuadas por los auditores.  | NO |
| e) Velar por el diseño y cumplimiento de unos adecuados procesos de gestión económico financiera.  | NO |
| f) Supervisar el funcionamiento de la auditoría interna.   | NO |
| g) Alguna otra distinta de las anteriores, especificar:  |    |

2. Indique el número de reuniones mantenidas en relación con las cuentas anuales del ejercicio correspondiente al presente Informe.

0

3. Si entre las funciones encomendadas se encuentra la selección de los auditores de cuentas, indique el sistema y criterio seguido.



**ARTÍCULO 10. OTRA INFORMACIÓN RELATIVA A OTRAS OBLIGACIONES DE  
CARÁCTER ECONÓMICO-FINANCIERO QUE ASUMA COMO CONSECUENCIA DE  
SU PERTENENCIA AL SECTOR PÚBLICO**

Se introducirán el texto y/o el/los ficheros que se crea conveniente

Descripción (texto)

Fichero



## "DILIGENCIA:

Para hacer constar que toda la información contenida en el presente informe de

FIIAPP, F.S.P

(indicar el nombre de la entidad) concuerda con la información contenida en las cuentas anuales

INDIVIDUALES

(indicar si son cuentas anuales individuales o consolidadas) aprobadas.

En el informe se incluye la siguiente información: (marcar lo que proceda)

Artículo 3:

a. Información relativa al Programa de Actuación Plurianual. SI

b. Liquidación de los Presupuestos de explotación y capital. SI

c. Información regionalizada de inversiones. SI

Artículo 4. Información sobre ejecución de contratos programa. NO

Artículo 5. Información relativa al cumplimiento de la Ley de Contratos del Sector Público y otra normativa en materia de procedimientos de contratación. SI

Artículo 6. Información relativa al cumplimiento de los principios que en materia de personal y disposición de fondos han de cumplir las entidades del sector público fundacional. SI

Artículo 7. Información sobre garantías recibidas o concedidas. NO

Artículo 8. Información sobre personal. SI

Artículo 9. Información sobre la Comisión de Auditoría y Control. NO

Artículo 10. Otra información. NO

En MADRID , a 19 de DICIEMBRE de 2022 ."