



# CUENTAS ANUALES 2021



## INDICE

<b>1. BALANCE Y CUENTA DE RESULTADOS .....</b>	<b>2</b>
NOTA 1. ACTIVIDAD DE LA FUNDACIÓN .....	6
NOTA 2. BASES DE PRESENTACIÓN DE LAS CUENTAS ANUALES .....	7
NOTA 3. DISTRIBUCIÓN DEL EXCEDENTE .....	8
NOTA 4. NORMAS DE REGISTRO Y VALORACIÓN .....	8
NOTA 5A. INMOVILIZADO MATERIAL .....	16
NOTA 5B. INMOVILIZADO INTANGIBLE .....	19
NOTA 5C. ARRENDAMIENTOS Y OTRAS OPERACIONES DE NATURALEZA SIMILAR .....	21
NOTA 6. BIENES DEL PATRIMONIO HISTÓRICO .....	23
NOTA 7. ACTIVOS FINANCIEROS .....	23
NOTA 7.1 DEUDORES COMERCIALES Y OTRAS CUENTAS A COBRAR .....	25
NOTA 8. PASIVOS FINANCIEROS .....	28
NOTA 8.1 ACREEDORES COMERCIALES Y OTRAS CUENTAS A PAGAS .....	28
NOTA 9. USUARIOS Y OTROS DEUDORES DE LA ACTIVIDAD PROPIA .....	29
NOTA 10. BENEFICIARIOS-ACREEDORES .....	29
NOTA 11. FONDOS PROPIOS .....	30
NOTA 12. EXISTENCIAS .....	32
NOTA 13. MONEDA EXTRANJERA .....	32
NOTA 14. SITUACIÓN FISCAL .....	32
NOTA 15. INGRESOS Y GASTOS .....	34
NOTA 16. PROVISIONES Y CONTINGENCIAS .....	47
NOTA 17. INFORMACIÓN SOBRE MEDIO AMBIENTE .....	48
NOTA 18. RETRIBUCIONES A LARGO PLAZO AL PERSONAL .....	48
NOTA 19. SUBVENCIONES, DONACIONES Y LEGADOS .....	49
NOTA 20. FUSIONES ENTRE ENTIDADES NO LUCRATIVAS Y COMBINACIÓN DE NEGOCIOS .....	57
NOTA 21. NEGOCIOS CONJUNTOS .....	57
NOTA 22A. ACTIVIDAD DE LA ENTIDAD .....	57
NOTA 22B. APLICACIÓN DE ELEMENTOS PATRIMONIALES A FINES PROPIOS .....	57
NOTA 23. ACTIVOS NO CORRIENTES MANTENIDOS PARA LA VENTA Y OPERACIONES INTERRUMPIDAS .....	57
NOTA 24. HECHOS POSTERIORES AL CIERRE .....	57
NOTA 25. OPERACIONES CON PARTES VINCULADAS .....	57
NOTA 26.1. OTRA INFORMACIÓN RELEVANTE. CONSIDERACIONES SOBRE EL PROTECTORADO, PATRONATO Y COMISIÓN PERMANENTE .....	59
NOTA 26.2. OTRA INFORMACIÓN RELEVANTE. CONSIDERACIONES SOBRE EL PRACTITIONERS' NETWORK .....	65
NOTA 26.3. OTRA INFORMACIÓN RELEVANTE. COMPROMISOS Y GARANTÍAS .....	66
NOTA 26.4. OTRA INFORMACIÓN RELEVANTE .....	66
NOTA 26.5. LIQUIDACIÓN DE PRESUPUESTOS .....	66
NOTA 26.6. INVENTARIO .....	67
NOTA 26.7. INFORME ADICIONAL DEL ARTÍCULO 129.3 .....	67
<b>2. ANEXO I. INVENTARIO .....</b>	<b>68</b>
<b>3. ANEXO II. INFORME COMPLEMENTARIO DEL ARTÍCULO 129.3 DE LA LEY GENERAL PRESUPUESTARIA .....</b>	<b>144</b>

**BALANCE. Al 31 de diciembre de 2021 y 2020 (expresado en euros)**

Fundación Internacional y para Iberoamérica de Administración y Políticas Públicas

ACTIVO	Notas Memoria	2021	2020
<b>A) ACTIVO NO CORRIENTE</b>		<b>53.595.318,22</b>	<b>61.714.093,81</b>
<b>I. Inmovilizado intangible</b>	5	<b>58.349,24</b>	<b>185.921,62</b>
3. Patentes, licencias, marcas y similares		-	1,71
5. Aplicaciones informáticas		28.908,26	122.574,02
6. Derechos sobre activos cedidos en uso		22.485,98	63.345,89
9. Inmovilizado en curso y anticipos		6.955,00	-
<b>III. Inmovilizado material</b>	5	<b>658.020,86</b>	<b>502.719,80</b>
1. Terrenos y construcciones		16.503,34	71.396,56
2. Instalaciones técnicas y otro inmovilizado material		637.570,15	431.323,24
3. Inmovilizado en curso y anticipos		3.947,37	-
<b>VIII. Deudores no corrientes</b>	7.1	<b>52.878.948,12</b>	<b>61.025.452,39</b>
2. Otros deudores no corrientes		52.878.948,12	61.025.452,39
<b>B) ACTIVO CORRIENTE</b>		<b>208.690.530,12</b>	<b>202.906.616,94</b>
<b>II. Existencias</b>	12	<b>27.959,01</b>	<b>34.867,83</b>
6. Anticipos a proveedores		27.959,01	34.867,83
<b>IV. Deudores comerciales y otras cuentas a cobrar</b>	7.1	<b>95.318.530,40</b>	<b>88.948.591,45</b>
1. Clientes por ventas y prestaciones de servicios		2.783.714,06	1.672.345,77
3. Deudores varios		1.899.814,66	4.604.790,09
4. Personal		79.069,08	73.143,58
6. Otros créditos con las Administraciones Públicas		90.555.932,60	82.598.312,01
a) Otros créditos con AAPP		2.658.257,61	1.996.245,51
b) Otros créditos por subvenciones		87.332.806,08	80.374.841,57
c) Otros créditos por colaboración en la entrega de subvenciones		564.868,91	227.224,93
<b>VI. Inversiones financieras a corto plazo</b>	7	<b>33.517,79</b>	<b>61.931,54</b>
5. Otros activos financieros		33.517,79	61.931,54
<b>VII. Periodificaciones a corto plazo</b>		<b>26.528.062,25</b>	<b>14.977.851,29</b>
<b>VIII. Efectivo y otros activos líquidos equivalentes</b>		<b>86.782.460,67</b>	<b>98.883.374,83</b>
1. Tesorería		86.782.460,67	98.883.374,83
<b>TOTAL ACTIVO (A + B)</b>		<b>262.285.848,34</b>	<b>264.620.710,75</b>

## BALANCE. Al 31 de diciembre de 2021 y 2020 (expresado en euros)

Fundación Internacional y para Iberoamérica de Administración y Políticas Públicas

PATRIMONIO NETO Y PASIVO	Notas Memoria	2021	2020
<b>A) PATRIMONIO NETO</b>	11	<b>16.505.486,16</b>	<b>16.634.172,88</b>
<b>A-1) Fondos propios</b>		<b>15.993.122,80</b>	<b>16.205.704,74</b>
<b>I. Dotación fundacional/Fondo social</b>		<b>189.638,87</b>	<b>189.638,87</b>
1. Dotación fundacional/Fondo social		189.638,87	189.638,87
<b>II. Reservas</b>		<b>16.635.947,93</b>	<b>16.506.939,24</b>
2. Otras reservas		16.635.947,93	16.506.939,24
<b>III. Excedentes de ejercicios anteriores</b>	-	<b>490.873,37</b>	-
2. (Excedentes negativos de ejercicios anteriores)	-	490.873,37	-
<b>IV. Excedente del ejercicio</b>	-	<b>341.590,63</b>	<b>490.873,37</b>
<b>A-3) Subvenciones, donaciones y legados recibidos</b>		<b>512.363,36</b>	<b>428.468,14</b>
<b>I. Subvenciones</b>		<b>512.363,36</b>	<b>428.468,14</b>
<b>B) PASIVO NO CORRIENTE</b>		<b>72.302.149,64</b>	<b>110.348.173,84</b>
<b>I. Provisiones a largo plazo</b>	16	<b>87.114,63</b>	<b>127.197,79</b>
4. Otras provisiones		87.114,63	127.197,79
<b>II. Deudas a largo plazo</b>		<b>37.830,00</b>	-
5. Otras deudas a largo plazo		37.830,00	-
<b>VI. Acreedores no corrientes</b>	19	<b>72.177.205,01</b>	<b>110.220.976,05</b>
<b>C) PASIVO CORRIENTE</b>		<b>173.478.212,54</b>	<b>137.638.364,03</b>
<b>III. Deudas a corto plazo</b>		<b>17.763,52</b>	-
5. Otras deudas a corto plazo		17.763,52	-
<b>VI. Acreedores comerciales y otras cuentas a pagar</b>		<b>172.832.672,35</b>	<b>136.358.069,78</b>
1. Proveedores		24.248.884,28	5.209.593,29
3. Acreedores varios		4.919.896,98	6.370.409,65
4. Personal (remuneraciones pendientes de pago)		201.110,80	167.436,56
6. Otras deudas con las Administraciones Públicas		141.971.296,52	124.337.620,09
a) Otras deudas con AAPP		724.261,44	906.363,30
b) Otras deudas por subvenciones	19	141.247.035,08	123.431.256,79
7. Anticipos de clientes		1.491.483,77	273.010,19
<b>VII. Periodificaciones a corto plazo</b>		<b>627.776,67</b>	<b>1.280.294,25</b>
<b>TOTAL PATRIMONIO NETO Y PASIVO (A + B + C)</b>		<b>262.285.848,34</b>	<b>264.620.710,75</b>

## CUENTA DE RESULTADOS. Correspondiente a los ejercicios anuales terminados el 31 de diciembre de 2021 y 2020 (expresado en euros)

Fundación Internacional y para Iberoamérica de Administración y Políticas Públicas

	Notas Memoria	2021	2020
<b>A) OPERACIONES CONTINUADAS</b>			
<b>1. Ingresos de la actividad propia</b>	15	<b>68.031.177,55</b>	<b>50.438.276,20</b>
d) Subvenciones imputadas al excedente del ejercicio		68.031.177,55	50.438.276,20
<b>2. Ventas y otros ingresos ordinarios de la actividad mercantil</b>	15	<b>2.496.017,79</b>	<b>2.189.542,88</b>
<b>3. Gastos por ayudas y otros</b>	15	<b>-24.865.812,25</b>	<b>-9.188.183,72</b>
b) Ayudas no monetarias		-24.721.529,10	-8.967.134,48
d) Reintegro de subvenciones, donaciones y legados		-144.283,15	-221.049,24
<b>7. Otros ingresos de la actividad</b>		<b>30.845,66</b>	<b>17.897,10</b>
b) Subvenciones, donaciones y legados de explotación afectos a la actividad mercantil		30.845,66	17.897,10
<b>8. Gastos de personal</b>	15	<b>-19.445.595,90</b>	<b>-17.343.640,84</b>
a) Sueldos, salarios y asimilados		-16.144.918,40	-14.531.055,84
b) Indemnizaciones		-330.234,96	-316.336,97
c) Seguridad social y Cargas sociales		-2.970.442,54	-2.496.248,03
<b>9. Otros gastos de la actividad</b>		<b>-26.038.256,32</b>	<b>-26.111.937,03</b>
a) Servicios exteriores		-26.037.599,12	-26.112.022,25
b) Tributos		-62,20	85,22
c) Pérdidas, deterioro y variación de provisiones por operaciones comerciales		-595,00	
<b>10. Amortización del inmovilizado</b>	5	<b>-457.859,53</b>	<b>-526.624,92</b>
<b>11. Subvenciones, donaciones y legados de capital traspasados al excedente del ejercicio</b>	15	<b>285.758,01</b>	<b>324.565,84</b>
a) Subvenciones de capital traspasadas al excedente del ejercicio		285.758,01	324.565,84
a1) Afectas a la actividad propia		285.758,01	324.565,84
<b>12. Exceso de provisiones</b>	16	<b>72,46</b>	<b>32.520,49</b>
<b>13. Deterioro y resultado por enajenaciones del inmovilizado</b>		<b>2,71</b>	<b>-828,66</b>
b) Resultados por enajenaciones y otras	5	2,71	-828,66
<b>14. Otros resultados</b>		<b>35.309,71</b>	<b>-4.992,03</b>
<b>A.1) EXCEDENTE DE LA ACTIVIDAD (1+2+3+4+5+6+7+8+9+10+11+12+13+14)</b>		<b>71.659,89</b>	<b>-173.404,69</b>
<b>15. Ingresos financieros</b>		<b>30,84</b>	<b>13.003,60</b>
b) De valores negociables y otros instrumentos financieros		30,84	13.003,60
b2) De terceros		30,84	13.003,60
<b>16. Gastos financieros</b>	15	<b>-450.595,35</b>	<b>-329.060,66</b>
b) Por deudas con terceros		-450.595,35	-329.060,66
<b>18. Diferencias de cambio</b>		<b>37.313,99</b>	<b>-1.411,62</b>
<b>A.2) EXCEDENTE DE LAS OPERACIONES FINANCIERAS (15+16+17+18+19)</b>		<b>-413.250,52</b>	<b>-317.468,68</b>
<b>A.3) EXCEDENTE ANTES DE IMPUESTOS (A.1 + A.2)</b>		<b>-341.590,63</b>	<b>-490.873,37</b>
<b>20. Impuestos sobre beneficios**</b>			
<b>A.4) Variación de patrimonio neto reconocida en el excedente del ejercicio (A.3 + 20)</b>		<b>-341.590,63</b>	<b>-490.873,37</b>
<b>A.5) EXCEDENTE DEL EJERCICIO</b>		<b>-341.590,63</b>	<b>-490.873,37</b>
<b>B) Ingresos y gastos imputados directamente al patrimonio neto.</b>			
<b>3. Subvenciones recibidas.</b>		<b>66.514.219,21</b>	<b>49.360.578,92</b>
<b>B.1) Variación de patrimonio neto por ingresos y gastos reconocidos directamente en el patrimonio neto (1+2+3+4+5+6)</b>		<b>66.514.219,21</b>	<b>49.360.578,92</b>
<b>C) Reclasificaciones al excedente del ejercicio.</b>			
<b>3. Subvenciones recibidas.</b>		<b>-66.430.323,99</b>	<b>-49.673.818,14</b>
<b>C.1) Variación de patrimonio neto por reclasificaciones al excedente del ejercicio (1+2+3+4+5)</b>		<b>-66.430.323,99</b>	<b>-49.673.818,14</b>
<b>D) Variaciones de patrimonio neto por ingresos y gastos imputados directamente al patrimonio neto (B.1 + C.1)</b>		<b>83.895,22</b>	<b>-313.239,22</b>
<b>E) Ajustes por cambios de criterio</b>			
<b>F) Ajustes por errores</b>		<b>129.008,69</b>	<b>2.018.018,53</b>
<b>G) Variaciones en la dotación fundacional o fondo social</b>			
<b>H) Otras variaciones</b>			
<b>I) RESULTADO TOTAL, VARIACIÓN DEL PATRIMONIO NETO EN EL EJERCICIO (A.5+D+E+F+G+H)</b>		<b>-128.686,72</b>	<b>1.213.905,94</b>

## ESTADO DE FLUJOS DE EFECTIVO. Correspondiente a los ejercicios anuales terminados el 31 de diciembre de 2021 y 2020 (expresado en euros)

Fundación Internacional y para Iberoamérica de Administración y Políticas Públicas

	Notas Memoria	2021	2020
<b>A) FLUJOS DE EFECTIVO DE LAS ACTIVIDADES DE EXPLOTACIÓN</b>			
<b>1. EXCEDENTE DEL EJERCICIO ANTES DE IMPUESTOS</b>	3	<b>-341.590,63</b>	<b>-490.873,37</b>
<b>2. AJUSTES DEL RESULTADO</b>		<b>-65.634.609,52</b>	<b>-48.765.272,55</b>
a) Amortización del inmovilizado (+)	5	457.859,53	526.624,92
c) Variación de provisiones (+/-)	16	-40.083,16	58.631,30
d) Imputación de subvenciones, donaciones y legados (-)		-66.430.323,99	-49.673.818,14
d.1) Para la actividad propia		-66.430.323,99	-49.673.818,14
e) Resultados por bajas y enajenaciones de inmovilizado (+/-)	5	-2,71	828,66
g) Ingresos financieros (-)		-30,84	-13.003,60
h) Gastos financieros (+)		450.595,35	329.060,66
i) Diferencias de cambio (+/-)		-37.313,99	1.411,62
k) Otros ingresos y gastos (-/+)		-35.309,71	4.992,03
<b>3. CAMBIOS EN EL CAPITAL CORRIENTE</b>		<b>-12.044.517,41</b>	<b>29.871.287,14</b>
a) Existencias (+/-)		6.908,82	1.286.211,41
b) Deudores y otras cuentas a cobrar (+/-)		-6.395.820,29	4.613.067,93
c) Otros activos corrientes (+/-)		-11.503.031,64	-8.452.670,88
d) Acreedores y otras cuentas a pagar (+/-)		37.218.508,74	11.239.176,70
e) Otros pasivos corrientes (+/-)		-1.477.296,84	1.556.640,42
f) Otros activos y pasivos no corrientes (+/-)		-29.893.786,20	19.628.861,56
<b>4. OTROS FLUJOS DE EFECTIVO DE LAS ACTIVIDADES DE EXPLOTACIÓN</b>		<b>-450.564,51</b>	<b>-316.057,06</b>
a) Pagos de intereses (-)		-450.595,35	-329.060,66
c) Cobros de intereses (+)		30,84	13.003,60
<b>5. FLUJOS DE EFECTIVO DE LAS ACTIVIDADES DE EXPLOTACIÓN (+/--1+/-2+/-3+/-4)</b>		<b>-78.471.282,07</b>	<b>-19.700.915,84</b>
<b>B) FLUJOS DE EFECTIVO DE LAS ACTIVIDADES DE INVERSIÓN</b>			
<b>6. PAGOS POR INVERSIONES (-)</b>		<b>-290.740,52</b>	<b>-275.838,97</b>
b) Inmovilizado intangible	5		-84.859,62
c) Inmovilizado material	5	-290.740,52	-190.979,35
<b>7. COBROS POR DESINVERSIONES (+)</b>		<b>109.575,23</b>	<b>55.927,16</b>
b) Inmovilizado intangible		109.575,23	
f) Otros activos financieros		-	55.927,16
<b>8. FLUJOS DE EFECTIVO DE LAS ACTIVIDADES DE INVERSIÓN (7-6)</b>		<b>-181.165,29</b>	<b>-219.911,81</b>
<b>C) FLUJOS DE EFECTIVO DE LAS ACTIVIDADES DE FINANCIACIÓN</b>			
<b>9. COBROS Y PAGOS POR OPERACIONES DE PATRIMONIO</b>		<b>66.514.219,21</b>	<b>49.360.578,92</b>
c) Subvenciones, donaciones y legados recibidos (+)		66.514.219,21	49.360.578,92
c.1) Para la actividad propia		66.514.219,21	49.360.578,92
De la Unión Europea		66.514.219,21	49.360.578,92
<b>10. COBROS Y PAGOS POR INSTRUMENTOS DE PASIVO FINANCIERO</b>		-	-
<b>11. FLUJOS DE EFECTIVO DE LAS ACTIVIDADES DE FINANCIACIÓN (+/--9+/--10)</b>		<b>66.514.219,21</b>	<b>49.360.578,92</b>
<b>D) EFECTO DE LAS VARIACIONES DE LOS TIPOS DE CAMBIO</b>		<b>37.313,99</b>	<b>-1.411,62</b>
<b>E) AUMENTO/DISMINUCIÓN NETA DEL EFECTIVO O EQUIVALENTES (+/--5+/--8+/--11+/--D)</b>		<b>-12.100.914,16</b>	<b>29.438.339,65</b>
Efectivo o equivalentes al comienzo del ejercicio		98.883.374,83	69.445.035,18
Efectivo o equivalentes al final del ejercicio		86.782.460,67	98.883.374,83

## Nota 1. Actividad de la fundación

---

### Datos generales de la entidad

La Fundación Iberoamericana de Gobierno y Políticas Públicas, se constituye el 7 de mayo de 1998 al amparo de la Ley 30/1994, de 24 de noviembre, de Fundaciones y de Incentivos Fiscales a la Participación Privada en Actividades de Interés General, y queda clasificada como Fundación Docente e inscrita en el Registro de Fundaciones del Ministerio de Educación y Cultura el 9-07-1998 con el nº MAD-1.3.557.

El 29 de junio de 2000 el Patronato de la Fundación Iberoamericana de Gobierno y Políticas Públicas decidió de común acuerdo con la Fundación Instituto Iberoamericano de Administración Pública, fusionarse en una sola Fundación, conforme a lo establecido en la Ley 30/1994, de 24 de noviembre de Fundaciones y con los Estatutos de las respectivas Fundaciones.

Esta fusión supuso por acuerdo de ambos Patronatos, la extinción de la Fundación Instituto Iberoamericano de Administración Pública (FIIAP) y la absorción de su patrimonio y actividades por la Fundación Iberoamericana de Gobierno y Políticas Públicas.

El 31 de julio de 2000 el Patronato realizó las modificaciones estatutarias necesarias incluida su denominación pasando a denominarse Fundación Internacional y para Iberoamérica de Administración y Políticas Públicas, con domicilio social en la calle José Marañón, núm. 12 de Madrid, elevando estos acuerdos a escritura pública con fecha 8 de noviembre de 2000 ante el notario José Marcos Picón Martín.

El 29 de septiembre de 2009 el Patronato de la Fundación aprobó una modificación estatutaria que incluía, entre otros aspectos, el cambio de domicilio social, que pasó a ser c/ Beatriz de Bobadilla nº 18 de Madrid, inscrito en el Registro de Fundaciones por resolución de 22 de enero de 2010.

El 11 de septiembre de 2012, el Patronato de la Fundación aprobó una modificación estatutaria, por la que se definía como Fines de los estatutos de la Fundación en su artículo 8, letra e) *El desarrollo de programas y diseño y ejecución de instrumentos de evaluación en materia de cooperación internacional.*

El 26 de junio de 2017, el Patronato realizó las modificaciones estatutarias necesarias para modificar la denominación de la Fundación en aplicación del artículo 128.2 de la Ley 40/2015, de 1 de octubre, del Régimen Jurídico del Sector Público.

El 23 de octubre de 2018, el Patronato de la Fundación aprobó una modificación estatutaria en relación con la composición del Patronato y de la Comisión Permanente.

El 1 de julio de 2020, el Patronato realizó las modificaciones estatutarias necesarias para establecer la composición del Patronato y la Comisión Permanente.

El 27 de diciembre de 2021, el Patronato realizó las modificaciones estatutarias necesarias para establecer la composición del Patronato y la Comisión Permanente.



## Nota 2. Bases de presentación de las cuentas anuales

---

### a. Imagen fiel

La Fundación para mostrar la imagen fiel presenta las cuentas anuales adjuntas siguiendo todos los principios y normas establecidos en el Real Decreto 1491/2011, de 24 de octubre, por el que se aprueban las normas de adaptación del Plan General de Contabilidad a las entidades sin fines lucrativos y del modelo de plan de actuación de las entidades sin fines lucrativos, así como en la Resolución de 26 de marzo de 2013, del Instituto de Contabilidad y Auditoría de Cuentas, por la que se aprueba el Plan de Contabilidad de las entidades sin fines lucrativos. Estas cuentas anuales han sido obtenidas de los registros contables de la Fundación.

Así mismo, la Fundación declara explícitamente que las cuentas anuales reflejan la imagen fiel del patrimonio, de la situación financiera y de los resultados de la entidad y, del grado de cumplimiento de sus actividades, así como de la veracidad de los flujos incorporados en el estado de flujos de efectivo.

No existen ni razones excepcionales ni razones complementarias por las que no se han aplicado disposiciones legales en materia contable para mostrar la imagen fiel. Las cuentas anuales han sido formuladas por la Secretaria General de la Fundación, y serán presentadas para su aprobación por el Patronato de la Fundación, estimándose que serán aprobadas sin modificación alguna.

### b. Principios contables

La Fundación ha seguido todos los principios y normas de contabilidad generalmente aceptados y que se recogen en el Plan de Contabilidad de las entidades sin fines lucrativos aprobado por resolución de 26 de marzo de 2013, del Instituto de Contabilidad y Auditoría de Cuentas.

Además, la Fundación ha incluido en su memoria la información a la que se refiere el artículo 3.10 de la Ley 49/02, de Régimen Fiscal de las Entidades sin Fines Lucrativos y de los Incentivos Fiscales al Mecenazgo.

### c. Comparación de la información

A los efectos de la obligación establecida en el artículo 35.6 del Código de Comercio, de la aplicación del principio de uniformidad y del requisito de comparabilidad, se presentan las presentes cuentas del ejercicio anual terminado de forma comparativa con el ejercicio inmediatamente anterior.

Se presentan, a efectos comparativos, con cada una de las partidas del balance, de la Cuenta de Resultados y de la memoria de las Cuentas Anuales, además de las cifras del ejercicio 2021, las correspondientes al ejercicio anterior.



### **Nota 3. Distribución del excedente**

---

A 31 de diciembre la Fundación ha obtenido un resultado negativo por importe de 341.590,63 euros.

La única limitación legal que tiene incidencia directa sobre la aplicación de los excedentes es el requisito, de obligado cumplimiento, establecido en el artículo 3.2 de la Ley 49/2002, de 23 de diciembre; en virtud del cual, se deberán destinar a la realización de los fines fundacionales, al menos, el 70 por 100 de las rentas o cualesquiera otros ingresos netos que obtenga la Fundación, debiendo destinar el resto a incrementar la dotación patrimonial o las reservas. Las aportaciones efectuadas en concepto de dotación patrimonial, bien en el momento de su constitución, bien en un momento posterior, no son computables a los anteriores efectos. El plazo para hacer efectivo estos destinos es el comprendido entre el inicio del ejercicio en que se hayan obtenido las rentas e ingresos y los cuatro años siguientes al cierre de dicho ejercicio.

La Fundación ha cumplido en el ejercicio este requisito, ya que ha destinado más del 70% a la realización de actividades.

En lo que al resultado del ejercicio anterior se refiere, también fue trasladado a reservas.

### **Nota 4. Normas de registro y valoración**

---

#### **a. Inmovilizado intangible**

El inmovilizado intangible se valora inicialmente por su coste, ya sea éste el precio de adquisición o el de producción.

Después de reconocimiento inicial, el Inmovilizado Intangible se valora por su coste, menos la amortización acumulada y, en su caso, el importe acumulado de las correcciones por deterioro registradas.

Para cada Inmovilizado Intangible se analiza y determina si la vida útil es definida o indefinida.

Los activos intangibles que tienen vida útil definida se amortizan sistemáticamente en función de la vida útil estimada de los mismos y de su valor residual. Los métodos y períodos de amortización son revisados en cada cierre de ejercicio y, si procede, ajustados de forma prospectiva. Asimismo, se evalúa la existencia de indicios de deterioro, efectuándose las correcciones valorativas que procedan que, en su caso, se reconocen contablemente en la Cuenta de Resultados como "Pérdidas netas por deterioro".

No existe ningún Inmovilizado Intangible con vida útil indefinida.

La amortización del inmovilizado intangible, se calcula sistemáticamente por el método lineal en función de su vida útil estimada. Atendiendo a la depreciación efectivamente sufrida por su funcionamiento, uso y disfrute. Las vidas útiles estimadas son:

- Aplicaciones informáticas: 3
- Propiedad industrial: 3
- Derechos de uso sobre bienes cedidos: 5

No obstante, se estará a lo dispuesto contractualmente en caso de divergencia para establecer la vida útil en cada caso

En el caso de elementos de inmovilizado intangible correspondiente a los distintos proyectos que gestiona la Fundación, el registro se realiza por el precio de adquisición o de producción y la amortización se calcula linealmente en función de la duración del proyecto, en virtud de lo dispuesto en el apartado 6º de la primera parte del “Marco Conceptual” del Plan General de Contabilidad aprobado por Real Decreto 1514/2007, en el que se define la vida útil como el periodo durante el cual la empresa espera utilizar el activo amortizable.

## b. Inmovilizado material

Está valorado a precio de adquisición, incluyendo los gastos adicionales, que se producen hasta la puesta en condiciones de funcionamiento del bien. Además, si el bien necesita un tiempo superior a un año para estar en condiciones de funcionamiento, incluye los gastos financieros relacionados con la financiación directamente atribuible a la adquisición del bien.

Los gastos de reparaciones y mantenimiento que no mejoren su utilización o prolonguen su vida útil, se cargan a gastos del ejercicio.

La Fundación considera que el valor contable de los activos no supera el valor recuperable de los mismos.

La amortización del inmovilizado material se calcula sistemáticamente por el método lineal en función de su vida útil estimada. Atendiendo a la depreciación efectivamente sufrida por su funcionamiento, uso y disfrute. Las vidas útiles estimadas son:

- Construcciones: 5
- Mobiliario: 10
- Equipos para procesos de información: 4
- Otro inmovilizado material: 6

No obstante, se estará a lo dispuesto contractualmente en caso de divergencia para establecer la vida útil en cada caso.

En el caso de elementos de inmovilizado material correspondiente a los distintos proyectos que gestiona la Fundación, el registro se realiza por el precio de adquisición o de producción y la amortización se calcula linealmente en función de la duración del proyecto, de la duración del proyecto, en virtud de lo dispuesto en el apartado 6º de la primera parte del “Marco Conceptual” del Plan General de Contabilidad aprobado por Real Decreto 1514/2007, en el que se define la vida útil como el periodo durante el cual la empresa espera utilizar el activo amortizable.

La Fundación no activa el inmovilizado / equipamiento que es entregado en terreno, en el marco de proyectos de cooperación, directamente a los beneficiarios. En aplicación de la “Resolución de 26 de marzo de 2013, del Instituto de Contabilidad y Auditoría de Cuentas, por la que se aprueba el Plan de Contabilidad de las entidades sin fines lucrativos.” dichos elementos tienen la consideración de ayudas no monetarias del ejercicio.

## c. Arrendamientos y otras operaciones de naturaleza similar

La Fundación posee varios arrendamientos operativos ya que ha convenido con los arrendadores el derecho a usar un activo durante un período de tiempo determinado, a cambio de percibir una serie de pagos o cuotas.

Así mismo, la Fundación analiza todos los contratos de arrendamiento, incluidos los contratos de “renting”, teniendo en cuenta el RD 1491/2011 de 24 de octubre en el que se aprueba las normas de adaptación del Plan General de Contabilidad y la Resolución de 26 de marzo de 2013 del ICAC. Se da el tratamiento de arrendamientos financieros, aunque los contratos sean de arrendamientos operativos, a todos aquellos contratos que económicamente se deban considerar como tales. De tal forma que, normalmente los arrendamientos financieros de la Entidad atienden a dos de los siguientes casos contemplados en la Norma reguladora:

- El plazo del arrendamiento coincide o cubre la mayor parte de la vida económica del activo, y siempre que de las condiciones pactadas se desprenda la racionalidad económica del mantenimiento de la cesión de uso.
- En aquellos casos en los que, al comienzo del arrendamiento, el valor actual de los pagos mínimos acordados por el arrendamiento suponga la práctica totalidad del valor razonable del activo arrendado.

Además, en el mismo ha realizado inversiones que no son separables del activo arrendado, por lo que las ha contabilizado como mayor coste del activo que tiene arrendado en la cuenta de construcciones.

#### d. Instrumentos financieros

La Fundación tiene registrado como instrumento financiero aquel contrato que da lugar a un activo financiero en una empresa y, simultáneamente, a un pasivo financiero o a un instrumento de patrimonio en otra empresa.

En las cuentas anuales, la presente norma es de aplicación para:

##### **Activos Financieros:**

“Préstamos y partidas a cobrar”: activos financieros originados en la venta de bienes o en la prestación de servicios, así como los créditos derivados de operaciones no comerciales y cuyos cobros son de cuantía fija o determinable. Estos activos se registran inicialmente al valor razonable de la contraprestación entregada más los costes de la transacción que sean directamente atribuibles, valorándose posteriormente por su coste amortizado.

“Inversiones mantenidas hasta el vencimiento”: se incluyen los activos con una fecha de vencimiento definida, adquiridos con la intención y la capacidad de mantenerlos hasta dicha fecha y que son realizables por importes previamente establecidos o determinables. Estos activos se valoran a valor de coste amortizado.

##### **Pasivos Financieros:**

Son pasivos financieros aquellos débitos y partidas a pagar que tiene la Sociedad y que se han originado en la compra de bienes y servicios por operaciones de tráfico de la empresa, o también aquellos que sin tener un origen comercial, no pueden ser considerados como instrumentos financieros derivados.

Los débitos y partidas a pagar se valoran inicialmente al valor razonable de la contraprestación recibida, ajustada por los costes de la transacción directamente atribuibles. Con posterioridad, dichos pasivos se valoran de acuerdo con su coste amortizado.

#### **d.1) Inversiones financieras a Largo Plazo**

Corresponde con la fianza entregada por el arrendamiento operativo, la diferencia entre si el valor razonable y el importe desembolsado se considera como un pago anticipado por el arrendamiento, que se imputará a la Cuenta de Resultados durante el período del arrendamiento. Se estima que la diferencia entre el valor razonable y el importe desembolsado no es significativa.

Al estimar el valor razonable de las fianzas, se toma como período remanente el plazo contractual mínimo comprometido durante el cual no pueda devolver su importe.

Si la fianza es a corto plazo, no es necesario realizar el descuento de flujos de efectivo si su descuento no es significativo.

#### **d.2) Inversiones financieras a Corto Plazo**

Las inversiones financieras a corto plazo se reflejan al precio de adquisición o al de mercado, si fuera menor, y los intereses, en la Cuenta de Resultados se valoran conforme a su devengo. Se dotan las oportunas correcciones valorativas de los títulos de renta fija adquiridos en el caso de que su valor de realización resulte inferior a su precio de adquisición.

#### **d.3) Efectivo y otros medios líquidos equivalentes**

Efectivo en caja y bancos, depósitos a la vista y otras inversiones a corto plazo de alta liquidez que son rápidamente realizables en caja y que no tienen riesgo de cambios en su valor.

### **e. Subvenciones donaciones y legados**

La Fundación recibe financiación fundamentalmente bien de la Administración del Estado a través de dos tipos de fondos: unas aportaciones que constan en los Presupuestos Generales del Estado a nombre de la Fundación y que atienden a la financiación de las necesidades generales; y de la Unión Europea para proyectos o actividades concretas y que se destinan únicamente a financiar los costes ordinarios de la actividad para la que han sido concedidas, sin perjuicio de que pueda destinarse un porcentaje de las mismas a cubrir costes de gestión o indirectos de la Fundación.

De conformidad con lo dispuesto en la norma de valoración y registro nº 9 del Real Decreto 1491/2011, de 24 de octubre, las subvenciones percibidas para la financiación de actividades concretas tienen la consideración de reintegrables y se contabilizan en el momento de la concesión como pasivos hasta que adquieran la condición de no reintegrables, en concreto dentro del epígrafe Deudas a largo y Deudas corto plazo. A estos efectos se considerarán no reintegrables cuando exista un acuerdo individualizado de concesión de la subvención, donación o legado a favor de la entidad, se haya cumplido las condiciones establecidas para su concesión y no existan dudas razonables sobre su recepción.

En particular, para entender cumplidas dichas condiciones se atenderá a lo dispuesto en los apartados 1.a) o 1.c) de la referida norma de valoración y registro, según se destinen a la financiación de un activo o bien financien gastos específicos de ejecución plurianual. Para las primeras de ellas se considerarán no reintegrables en la medida en que al cierre del ejercicio se haya realizado, total o parcialmente, la inversión, y para las segundas cuando al cierre del ejercicio se haya ejecutado total o parcialmente la actuación.

Una vez que las subvenciones pasen a tener la consideración de no reintegrables, se contabilizarán en el patrimonio neto y se reclasificarán al excedente del ejercicio como ingresos sobre una base sistemática y racional de forma correlacionada con los gastos derivados de la subvención en los términos indicados en el párrafo anterior.

La valoración de las subvenciones se realiza para las de carácter monetario, por el valor razonable del importe concedido, y las de carácter no monetario o en especie se valoran por el valor razonable del bien recibido, referenciados ambos valores al momento de su reconocimiento.

Asimismo, en aquellos proyectos en los que la FIIAPP es responsable financiero de toda la ejecución en su papel de líder conjuntamente con otros socios, el importe por el que se contabiliza la subvención corresponde con el importe de la totalidad del presupuesto del proyecto, ya que la Fundación determina que en la ejecución de tales actividades FIIAPP tiene la consideración de beneficiario, no actuando como un mero intermediario en los términos definidos en el RD 1491/2011, de 24 de octubre. Por ello en estos supuestos se contabilizará como pasivo la totalidad del importe del presupuesto del proyecto que haya de ser ejecutado.

En cambio, en aquellos proyectos en los que el papel de FIIAPP sea el de un socio más y el líder del mismo sea otra entidad, el importe inicial por el que se contabilizará la subvención corresponderá con la parte de presupuesto que le hubiera sido asignada o comunicada por la UE o el líder a FIIAPP para su ejecución por esta, y se calificará como cambio en estimación contable, con efectos prospectivos, las variaciones en el importe de la parte de estos proyectos que le corresponda ejecutar de conformidad con la obtención de información adicional derivada del desarrollo del proyecto o las directrices que reciba del líder de las actividades.

## f. Aportaciones dinerarias

FIIAPP ha incluido en estas Cuentas Anuales ingresos procedentes de las aportaciones dinerarias concedidas por el Gabinete de la Secretaría de Estado de Cooperación Internacional.

En las resoluciones que regulan dichas aportaciones se hace mención expresa al artículo 2.2 de la Ley 38/2003, de 17 de noviembre, General de Subvenciones (en adelante LGS) y al artículo 2 de la Ley 47/2003, de 26 de noviembre, General Presupuestaria (en adelante LGP), motivando la resolución en la consideración de la FIIAPP como fundación del sector público estatal que determina la inaplicación a este supuesto de la LGS.

De igual forma, las Cuentas Anuales integran los gastos cubiertos con la aportación dineraria concedida por la Dirección General de Políticas de Desarrollo Sostenible (DGPOLDES), concedida para el ejercicio 2021.

Asimismo, en los términos de la concesión de las transferencias recibidas de la AECID y a partir de 2021 por el Gabinete de la Secretaría de Estado de Cooperación Internacional no puede identificarse que vaya destinada a la financiación de una



actividad o proyecto específico, sino que las transferencias recibidas tienen por objeto financiar los gastos generales de funcionamiento no asociados a ninguna actividad concreta, sino al conjunto de las actividades que la Fundación realiza y le son propias. Por ello se entiende que la ayuda otorgada es no reintegrable y su registro contable se realiza de acuerdo con lo dispuesto en el apartado 1.3.d de la Norma de Registro y Valoración 18ª del PGC 2007, que establece que “los importes monetarios que se reciban sin asignación a una finalidad específica se imputarán como ingresos del ejercicio en que se reconozcan”.

Del mismo modo, a partir del ejercicio 2018 las aportaciones concedidas por SECIPIC y posteriormente DGPODES por valor de 100.000 euros ya no están destinadas a actividades específicas, por lo que el tratamiento y registro contable atiende a lo dispuesto en la Norma de Registro y Valoración 18º del PGC 2007 para subvenciones no reintegrables.

### g. Provisiones y contingencias

Las responsabilidades probables o ciertas de cualquier naturaleza, con origen en litigios en curso, reclamaciones, indemnizaciones y obligaciones pendientes de cuantía indeterminada se provisionan contra resultados del ejercicio que corresponda de acuerdo con una estimación razonable de su cuantía.

### h. Deudas

Las deudas se presentan por el importe pendiente de reembolso. Las deudas se clasifican en corto y largo plazo en función de su vencimiento considerando corto plazo aquellos saldos con vencimiento anterior a 12 meses desde el cierre del ejercicio.

### i. Impuesto sobre sociedades

El Impuesto de sociedades del ejercicio se calcula en función del resultado económico antes de impuestos, aumentado o disminuido, según corresponda por las diferencias permanentes con el resultado fiscal, entendiéndose este como la base imponible del citado impuesto.

De acuerdo con la Ley 49/2002 de Régimen Fiscal de las Entidades sin Fines Lucrativos y de los Incentivos Fiscales al Mecenazgo, las entidades consideradas sin fines lucrativos a los efectos de esta ley que obtengan rentas de ciertas explotaciones económicas, siempre que sean desarrolladas en cumplimiento de su objeto o finalidad específica, no estarán sometidas a retención ni ingreso a cuenta.

### j. Transacciones en moneda extranjera

Las transacciones en moneda extranjera se convierten en moneda funcional, mediante la aplicación al importe en moneda extranjera, del tipo de cambio de contado, es decir, del tipo de cambio utilizado en las transacciones con entrega inmediata, entre ambas monedas, en la fecha de la transacción, entendida como aquella en la que se cumplan los requisitos para su reconocimiento.

Se utiliza un tipo de cambio medio mensual publicado en la página de Infoeuro para todas las transacciones que tienen lugar durante ese periodo, dado nuestra operativa con países diversos.

Al cierre del ejercicio se valoran aplicando el tipo de cambio de cierre, entendiéndose como el tipo de cambio medio de contado, existente en esa fecha.

### k. Ingresos y gastos

Los ingresos y gastos se imputan siguiendo el criterio del devengo, es decir, cuando se produce la corriente real de bienes y servicios que los mismos representan, con independencia del momento en que se produzca la corriente monetaria o financiera derivada de ellos.

No obstante, siguiendo el principio de prudencia, la Fundación únicamente contabiliza los beneficios realizados a la fecha de cierre del ejercicio, en tanto que todos los riesgos, con origen en el ejercicio o en otro anterior se tienen en cuenta tan pronto son conocidos.

### l. Ayudas monetarias

Las ayudas otorgadas en firme por la entidad y otros gastos comprometidos de carácter plurianual se contabilizarán en la Cuenta de Resultados del ejercicio en que se apruebe su concesión con abono a una cuenta de pasivo.

Estas ayudas originarán el reconocimiento de un pasivo por su valor nominal. Si la concesión de la ayuda es plurianual, el pasivo se registrará por el valor actual del importe comprometido en firme de forma irrevocable e incondicional.

Se aplicará este mismo criterio en aquellos casos en los que la prolongación de la ayuda no esté sometida a evaluaciones periódicas, sino al mero cumplimiento de trámites formales o administrativos.

### m. Ayudas no monetarias

En aplicación de la “Resolución de 26 de marzo de 2013, del Instituto de Contabilidad y Auditoría de Cuentas, por la que se aprueba el Plan de Contabilidad de las entidades sin fines lucrativos.” los elementos patrimoniales que son cedidos directamente a beneficiarios, son considerados ayudas no monetarias por tratarse de la cesión de activos no monetarios sin contraprestación.

Estas ayudas se dan de alta como activos en el momento de la recepción con el fin de disponer del detalle de los bienes que las componen y se llevan a resultados en el ejercicio por su totalidad como ayuda no monetaria, dando de baja los activos inicialmente registrados.



## n. Medio ambiente

Los gastos derivados de las actuaciones empresariales encaminadas a la protección y mejora del medio ambiente se contabilizan como gasto del ejercicio en que se incurren.

Cuando dichos gastos supongan incorporaciones al inmovilizado material, cuyo fin sea la minimización del impacto medio ambiental y la protección y mejora del medio ambiente, se contabilizan como mayor valor del inmovilizado.

La Fundación no tiene responsabilidades, gastos, activos, ni provisiones y contingencias de naturaleza medioambiental que pudieran ser significativos en relación con el patrimonio, la situación financiera y los resultados.

## o. Indemnizaciones por despido

Excepto en los casos de causa justificada, las Fundaciones vienen obligadas a indemnizar a sus empleados cuando prescinden de sus servicios. Ante la ausencia de cualquier necesidad previsible de terminación anormal del empleo y dado que no reciben indemnizaciones aquellos empleados que se jubilan o cesan voluntariamente en sus servicios, los pagos por indemnizaciones, cuando surgen, se cargan a gastos en el momento en que se toma la decisión de efectuar el despido.

## p. Transacciones entre partes vinculadas

Las operaciones entre partes vinculadas, con independencia del grado de vinculación, se contabilizan de acuerdo con las normas generales. Los elementos objeto de las transacciones que se realicen se contabilizarán en el momento inicial por su valor razonable. La valoración posterior se realiza de acuerdo con lo previsto en las normas particulares para las cuentas que corresponda.

## Nota 5a. Inmovilizado material

### Análisis del inmovilizado material

El detalle de movimiento de inmovilizado material en el 2021 se ofrece en el cuadro siguiente:

Concepto	S. inicial	Ajustes por cambio de criterio contable (coste)	Entradas	Salidas	S. Final	Ajustes por cambio de criterio contable (amortización)	Dotación amortiz.- Ajustes errores	Amortiz. Acumul.	S. Final neto	Pérdidas por deterioro	Amortización acumulada elementos baja	Dotación a la amortización elementos baja
Construcciones	754.083,85	-	-	-	754.083,85	-	54.893,22	737.580,51	16.503,34	-	-	-
Equipos informáticos	875.415,02	-	190.280,92	-51.442,10	1.014.253,84	235,21	145.485,57	723.992,10	290.261,74	-2,75	51.444,81	6.378,55
Mobiliario	462.674,19	-	16.630,63	-2.509,35	476.795,47	-	24.892,64	383.430,08	93.365,39	-	2.509,35	1.140,53
Elementos de transporte	49.505,60	-	174.726,00	-31.760,54	192.471,06	-	12.310,35	30.055,41	162.415,65	-	31.760,54	-
Utilillaje	762,85	-	-	-	762,85	-	1,29	761,54	1,31	-	-	-
Otro Inmovilizado	485.602,15	-	72.620,56	-81.752,97	476.469,74	-2,31	65.093,91	384.943,68	91.526,06	-	81.752,97	25.839,91
Inmovilizado en curso y anticipos	0,00	-	3.947,37	-	3.947,37	-	-	-	3.947,37	-	-	-
<b>Totales</b>	<b>2.628.043,66</b>	<b>-</b>	<b>458.205,48</b>	<b>-167.464,96</b>	<b>2.918.784,18</b>	<b>232,90</b>	<b>302.676,98</b>	<b>2.260.763,32</b>	<b>658.020,86</b>	<b>-2,75</b>	<b>167.467,67</b>	<b>33.358,99</b>

Los datos del ejercicio 2020 fueron:

Concepto	S. inicial	Ajustes por cambio de criterio contable (coste)	Entradas	Salidas	S. Final	Ajustes por cambio de criterio contable (amortización)	Dotación	Amortiz. Acumul.	S. Final neto	Pérdidas por deterioro	Amortización acumulada elementos baja	Dotación a la amortización elementos baja
Construcciones	740.023,85	-	14.060,00	-	754.083,85	-	51.496,95	682.687,29	71.396,56	-	-	-
Equipos informáticos	705.339,60	-	176.511,49	-6.436,07	875.415,02	3.279,71	116.801,46	629.718,88	245.696,14	828,66	5.607,41	978,40
Mobiliario	441.322,01	-	22.146,35	-794,17	462.674,19	-	22.631,88	361.046,79	101.627,40	-	794,17	-
Elementos de transporte	49.505,60	-	-	-	49.505,60	-	5.818,49	49.505,60	-	-	-	-
Utilillaje	640,49	-	122,36	-	762,85	-	335,01	760,25	2,60	-	-	-
Otro Inmovilizado	456.370,93	-286,15	29.797,79	-280,42	485.602,15	-	102.024,05	401.605,05	83.997,10	-	280,42	-
Inmovilizado en curso y anticipos	44.147,98	-	-	-44.147,98	-	-	-	-	-	-	-	-
<b>Totales</b>	<b>2.437.350,46</b>	<b>-286,15</b>	<b>242.637,99</b>	<b>-51.658,64</b>	<b>2.628.043,66</b>	<b>3.279,71</b>	<b>299.107,84</b>	<b>2.125.323,86</b>	<b>502.719,80</b>	<b>828,66</b>	<b>6.682,00</b>	<b>978,40</b>

## Información adicional sobre el inmovilizado material

Todo el inmovilizado está afecto directamente a la actividad, por tanto, no hay ningún elemento afecto a actividades mercantiles en ninguno de los años a que se refieren los datos 2021 y 2020.

Tampoco existen activos reversibles en ninguno de los dos ejercicios.

Por su parte, los activos entregados directamente al beneficiario de la Acción de los proyectos tienen la consideración de ayuda no monetaria, dándose de baja de nuestro inventario.

Para los activos reconocidos por la Entidad no se ha producido ninguna circunstancia adicional que haya supuesto una incidencia significativa en la valoración del inmovilizado, vidas útiles y métodos de amortización.

El coste de los elementos totalmente amortizados a 31 de diciembre de 2021 asciende a 1.849.518,79 euros, de los cuales 167.467,67 euros fueron dados de baja. La baja de estos elementos lleva implícita una reducción de la amortización acumulada de 167.467,67 euros y unos beneficios procedentes del inmovilizado de 2,75 euros.

El coste de los elementos totalmente amortizados a 31 de diciembre de 2020 ascendió a 1.557.973,02 euros.

En lo referido al inmovilizado adquirido para su uso en proyectos destinados al funcionamiento de la gestión del Proyecto por la Fundación han sido activados, siguiendo un criterio de amortización en función de la duración del proyecto específico.

El coste de adquisición de este inmovilizado en el año 2021 ascendió a un total de 321.034,46 euros, habiendo amortizado en el año 2021 la cantidad de 46.797,72 euros y quedando pendiente de amortizar 274.236,74 euros. En lo referente al inmovilizado material adquirido en el marco de proyectos desde el año 2011 hasta el 2021 está pendiente de amortizar un total de 336.946,36 euros.

El detalle en función del año de adquisición de este tipo de inmovilizado adquirido en el marco de los proyectos, ha sido el siguiente:

Amortización del Inmovilizado material para uso en proyectos (según año de adquisición)	Precio de adquisición	Amortiz. Acumul. a 31/12/2021	Amortiz. Anual 2021	Valor en libros. Pendiente amortiz.a 31/12/2021	Ayudas no monetarias 2021
Año de adquisición 2011 - 2015	146.863,50	146.863,50	-	-	-
Año de adquisición 2016	65.341,30	65.266,27	2.444,31	75,03	165,69
Año de adquisición 2017	205.897,02	203.671,83	12.947,10	2.225,19	2.604,15
Año de adquisición 2018	51.453,22	50.538,12	3.274,93	915,10	27.476,82
Año de adquisición 2019	421.572,48	407.259,67	51.935,30	14.312,81	9.963.366,71
Año de adquisición 2020	126.602,38	81.420,89	42.448,83	45.181,49	7.955.637,34
Año de adquisición 2021	321.034,46	46.797,72	46.797,72	274.236,74	24.101.578,49
<b>Total a 31.12.2021</b>	<b>1.338.764,36</b>	<b>1.001.818,00</b>	<b>159.848,19</b>	<b>336.946,36</b>	<b>42.050.829,20</b>

Bajas del Inmovilizado material para uso en proyectos (según año de adquisición)	Precio de adquisición	Baja Acumul. A 31/12/2021	Baja Anual 2021	Inmovilizado en uso
Año de adquisición 2011 - 2015	146.863,50	112.589,38	-	34.274,12
Año de adquisición 2016	65.341,30	7.735,92	9,24	57.605,38
Año de adquisición 2017	205.897,02	19.547,90	645,86	186.349,12
Año de adquisición 2018	51.453,22	10.380,52	-	41.072,70
Año de adquisición 2019	421.572,48	86.691,92	26.173,59	334.880,56
Año de adquisición 2020	126.602,38	7.863,07	5.767,82	118.739,31
Año de adquisición 2021	321.034,46	757,18	757,18	320.277,28
<b>Total a 31.12.2021</b>	<b>1.338.764,36</b>	<b>245.565,89</b>	<b>33.353,69</b>	<b>1.093.198,47</b>

Se acompaña como anexo 1 detalle del inmovilizado con expresión de su descripción, fecha de adquisición, amortización acumulada, cantidad pendiente de amortización y clasificación contable.

Ninguno de los elementos relacionados en el inventario tiene cargas ni gravámenes.

## Nota 5b. Inmovilizado intangible

### Análisis del inmovilizado intangible

El movimiento del inmovilizado intangible correspondiente al 2021 se ofrece en el siguiente cuadro:

Concepto	S. inicial	Ajustes por cambio de criterio contable (coste)	Entradas	Salidas	S. Final	Ajustes por cambio de criterio contable (amortización)	Dotación amortiz.- Ajustes errores	Amortiz. Acumul.	S. Final neto	Pérdidas por deterioro	Amortización acumulada elementos baja	Dotación a la amortización elementos baja
Aplicac. Informáticas	700.972,94	-	20.655,17	-135.439,89	586.188,22	-	114.320,93	557.279,96	28.908,26	-	135.439,89	14.022,96
Propiedad Industrial e Intelec	9.506,14	-	-	-1.745,51	7.760,63	-	1,71	7.760,63	-	-	1.745,51	-
Dº uso sobre Bienes cedidos	153.762,54	-	-	-	153.762,54	-	40.859,91	131.276,56	22.485,98	-	-	-
Inmov. en curso y anticipos	0,00	-	6.955,00	-	6.955,00	-	-	-	6.955,00	-	-	-
<b>Totales</b>	<b>864.241,62</b>	<b>-</b>	<b>27.610,17</b>	<b>-137.185,40</b>	<b>754.666,39</b>	<b>-</b>	<b>155.182,55</b>	<b>696.317,15</b>	<b>58.349,24</b>	<b>-</b>	<b>137.185,40</b>	<b>14.022,96</b>

Los datos del ejercicio 2020 fueron:

Concepto	S. inicial	Ajustes por cambio de criterio contable (coste)	Entradas	Salidas	S. Final	Ajustes por cambio de criterio contable (amortización)	Dotación	Amortiz. Acumul.	S. Final neto	Pérdidas por deterioro	Amortización acumulada elementos baja	Dotación a la amortización elementos baja
Aplicac. Informáticas	633.047,91	-	68.791,30	-866,27	700.972,94	-	187.433,87	578.398,92	122.574,02	-	368,03	-
Propiedad Industrial e Intelec	9.506,14	-	-	-	9.506,14	-	68,41	9.504,43	1,71	-	-	-
Dº uso sobre Bienes cedidos	128.741,58	-	25.020,96	-	153.762,54	-	40.014,80	90.416,65	63.345,89	-	-	-
Inmov. en curso y anticipos	8.086,37	-	-	-8.086,37	-	-	-	-	-	-	-	-
<b>Totales</b>	<b>779.382,00</b>	<b>-</b>	<b>93.812,26</b>	<b>-8.952,64</b>	<b>864.241,62</b>	<b>-</b>	<b>227.517,08</b>	<b>678.320,00</b>	<b>185.921,62</b>	<b>-</b>	<b>368,03</b>	<b>-</b>

## Información adicional sobre el inmovilizado intangible

Todo el inmovilizado está afecto directamente a la actividad, por tanto no hay ningún elemento afecto a actividades mercantiles en ninguno de los años a que se refieren los datos 2021 y 2020.

Por su parte, los activos entregados directamente al beneficiario de la Acción de los proyectos tienen la consideración de ayuda no monetaria, dándose de baja de nuestro inventario.

Para los activos reconocidos por la Entidad no se ha producido ninguna circunstancia adicional que haya supuesto una incidencia significativa en la valoración del inmovilizado, vidas útiles y métodos de amortización.

El coste de los elementos totalmente amortizados a 31 de diciembre de 2021 asciende a 512.694,65 euros, de los cuales 135.390,76 euros fueron dados de baja. La baja de estos elementos lleva implícita una reducción de la amortización acumulada de 137.185,40 euros y unas pérdidas de 0 euros.

El coste de los elementos totalmente amortizados a 31 de diciembre de 2020 ascendió a 230.084,40 euros.

En lo referido al inmovilizado adquirido para su uso en proyectos destinados al funcionamiento de la gestión del Proyecto por la Fundación han sido activados, siguiendo un criterio de amortización en función de la duración del proyecto específico.

El coste de dicho inmovilizado en el año 2021 ascendió a un total de 32.825,17 euros, habiendo amortizado en el año 2021 la cantidad de 10.053,29 euros y quedando pendiente de amortizar 22.771,88 euros. En lo referente al inmovilizado intangible adquirido en el marco de proyectos desde el año 2011 hasta el 2020 está pendiente de amortizar un total de 36.622,07 euros.

El detalle en función del año de adquisición de este tipo de inmovilizado adquirido en el marco de los proyectos, ha sido el siguiente:

Amortización del Inmovilizado intangible para uso en proyectos (según año de adquisición)	Precio de adquisición	Amortiz. Acumul. a 31/12/2021	Amortiz. Anual 2021	Valor en libros. Pendiente amortiz.a 31/12/2021	Ayudas no monetarias 2021
Año de adquisición 2011 - 2015	9.530,79	9.530,79	-	-	-
Año de adquisición 2016	15.023,04	15.023,04	1.007,72	-	-
Año de adquisición 2017	92.187,14	91.732,40	3.002,78	454,74	-
Año de adquisición 2018	101.995,05	101.350,21	14.902,68	644,84	36.742,50
Año de adquisición 2019	96.565,45	95.063,92	18.101,18	1.501,53	55.206,07
Año de adquisición 2020	71.642,76	60.393,68	34.087,16	11.249,08	38.184,75
Año de adquisición 2021	32.825,17	10.053,29	10.053,29	22.771,88	260.184,92
<b>Total a 31.12.2021</b>	<b>419.769,40</b>	<b>383.147,33</b>	<b>81.154,81</b>	<b>36.622,07</b>	<b>390.318,24</b>

Bajas del Inmovilizado intangible para uso en proyectos (según año de adquisición)	Precio de adquisición	Baja Acumul. A 31/12/2021	Baja Anual 2021	Inmovilizado en uso
Año de adquisición 2011 - 2015	9.530,79	588,00	-	8.942,79
Año de adquisición 2016	15.023,04	4.537,80	72,17	10.485,24
Año de adquisición 2017	92.187,14	34.250,50	779,42	57.936,64
Año de adquisición 2018	101.995,05	84.153,04	11.121,01	17.842,01
Año de adquisición 2019	96.565,45	12.747,89	5,92	83.817,56
Año de adquisición 2020	71.642,76	8.187,60	2.044,44	63.455,16
Año de adquisición 2021	32.825,17	-	-	32.825,17
<b>Total a 31.12.2021</b>	<b>419.769,40</b>	<b>144.464,83</b>	<b>14.022,96</b>	<b>275.304,57</b>

## Nota 5c. Arrendamientos y otras operaciones de naturaleza similar

La Fundación utiliza en régimen de arrendamiento operativo la sede sita en la Calle Beatriz de Bobadilla nº 18 en la cual ejerce su actividad principal. Dicho arrendamiento se realizó con un contrato de 3 años de duración (prorrogable 2 más) desde el 23 de diciembre de 2008: incluía las plantas 4ª, 5ª, entreplanta, y un módulo de la 3ª.

Con fecha 11 de diciembre de 2012 se suscribió contrato de arrendamiento por las oficinas de la sede principal, modificando las condiciones iniciales, principalmente: arrendamiento de la entreplanta y las plantas 4ª y 5ª del edificio III, dejando sin alquilar la 3ª, y modificando el precio por metro cuadrado.

Posteriormente, el 14 de julio de 2014 fue firmada una adenda al contrato de arrendamiento del 2012 con el objeto de ampliar el arrendamiento del módulo B de la planta 3ª del edificio III, ascendiendo el total de metros cuadrados arrendados a 2.273.

El 1 de marzo de 2015 se firmó adenda al contrato inicial, con objeto de reducir la superficie arrendada (aproximadamente en 354,27 metros cuadrados) coincidente con la entrega de disposición de la entreplanta del Edificio III e incluyendo la utilización de un nuevo espacio correspondiente al Módulo A de la 3ª planta del mismo Edificio.

La entrega efectiva de la superficie objeto de modificación, así como la ocupación del nuevo Módulo tuvo lugar a la firma de la adenda, así como las nuevas condiciones contractuales.

Posteriormente a través de modificación del acuerdo de 2012, el 17 de febrero de 2017 se acordó una ampliación de la superficie arrendada, pasando a ser: las oficinas ubicadas en las plantas 4ª y 5ª y oficinas A y B de la planta 3ª del Edificio III sito en la calle Beatriz de Bobadilla nº 18 y las oficinas C-D y A ubicadas en la planta 1ª y 2ª respectivamente del edificio II sito en la calle Almansa nº 105, con una superficie total aproximada construida incluidos espacios comunes de 3.003,43 m2.

Con fecha 2 de Diciembre de 2019 se finaliza y sustituye el contrato vigente del acuerdo de 2012, suscribiendo nuevo contrato que entra en vigor en esta misma fecha entre las mismas partes contratantes y que el objeto del contrato es el arrendamiento de las oficinas ubicadas en el Edificio II en calle Almansa nº 105 en el módulo A de la planta 1ª y en los módulos B1, C y D de la planta 2ª y en el Edificio III sito en calle Beatriz de Bobadilla, 18 el módulo A de la planta 2ª, y la totalidad de las plantas 3ª, 4ª y 5ª. Todo ello con una superficie total aproximada construidas incluidos espacios comunes de 3.606,06 m2. El contrato tiene una duración de cinco años.



Así mismo, la Fundación cuenta con una impresora en arrendamiento cuya explotación se hace desde la sede principal, con la siguiente descripción:

Descripción del elemento objeto del contrato:	Impresora Modelo Multilaser Bizhub C308
Arrendador:	Konica Minolta Business Solutions Spain
Financiador:	Siemens Renting, S.A.
Arrendatario:	FIIAPP
Coste del bien en origen	4.432,84
Duración del contrato	5 años
Años transcurridos	5,00
Cuotas satisfechas en ejercicios anteriores	4.915,88 €
Cuotas satisfechas en ejercicio actual	83,32 €
Importe cuotas pendientes	- €
Valor de la opción de compra	- €

Además, la Fundación ha formalizado en el ejercicio 2021 un contrato de arrendamiento financiero para la adquisición bajo pedido de terminales de telefonía, al término de dos años a computar desde la fecha de entrega. El detalle es el que sigue:

Descripción del elemento objeto del contrato:	Teléfonos Móviles
Arrendador:	Vodafone
Financiador:	Vodafone
Arrendatario:	FIIAPP
Coste del bien en origen	75.660,00
Duración del contrato	2 años
Años transcurridos	0,4 años
Cuotas satisfechas en ejercicios anteriores	- €
Cuotas satisfechas en ejercicio actual	23.335,80 €
Importe cuotas pendientes	52.324,20 €
Valor de la opción de compra	- €

## Nota 6. Bienes del patrimonio histórico

No aplica.

## Nota 7. Activos financieros

### Activos financieros a largo plazo

Bajo este epígrafe, la Entidad registra las fianzas, que corresponden a la entrega como garantías exigidas en los arrendamientos de las oficinas de la Fundación

A 31 de diciembre de 2021 y de 2020, no hay fianzas en el largo plazo.

### Activos financieros a corto plazo

El desglose por clasificación de los activos financieros en el ejercicio 2021 y 2020 a corto plazo es el siguiente:

Categoría	Clases	
	Créditos Derivados Otros	Créditos Derivados Otros
	2021	2020
Activos a valor razonable con cambios en pérdidas y ganancias, del cual:	-	-
Inversiones mantenidas hasta el vencimiento	33.517,79	61.931,54
Préstamos y partidas a cobrar	-	-
Activos disponibles para la venta, del cual:	-	-
Derivados de cobertura	-	-
<b>Total</b>	<b>33.517,79</b>	<b>61.931,54</b>

El detalle del movimiento de las inversiones financieras a corto plazo ha sido el siguiente: (en euros)

Categoría	Saldo inicial 2020	Altas 2020	Bajas 2020	Saldo inicial 2021	Altas 2021	Bajas 2021	Saldo final 2021
Fianzas constituidas a cp	11.485,57	57.336,54	6.890,57	61.931,54	29.517,79	57.931,54	33.517,79
<b>Total</b>	<b>11.485,57</b>	<b>57.336,54</b>	<b>6.890,57</b>	<b>61.931,54</b>	<b>29.517,79</b>	<b>57.931,54</b>	<b>33.517,79</b>

A 31 de diciembre de 2021, las únicas inversiones financieras a corto plazo se refieren a los depósitos entregados como garantía para el alquiler para su explotación en proyectos de la oficina en Bamako (Mali) por valor de 4.000 euros y otra garantía para oficina abierta en Albania por importe de 1.800 euros.

Asimismo, bajo este epígrafe, la Entidad registra el importe de las consignaciones a realizar por temas laborales por importe de 27.717,79 euros.

Las inversiones financieras a corto plazo a 31 de diciembre de 2020 se refieren a los depósitos entregados como garantía para el alquiler de un vehículo en Myanmar por

valor de 2.000,57 euros para la utilización de este elemento en un proyecto, así como para el depósito entregado para el alquiler de dos oficinas en Kiev, y en Bamako (Mali) para su explotación en proyectos, por valor de 595 euros y 4.000 euros respectivamente. Asimismo, forma parte del saldo a 31 de diciembre de 2020 la fianza entregada como garante de la oficina que FIIAPP abrió en Bruselas por importe de 4.890 euros.

Asimismo, se registran bajo este epígrafe las fianzas que habían sido traspasadas desde el largo plazo en 2020, atendiendo al vencimiento de las mismas. El detalle es el que sigue:

1. Importe de 9.857 € que fue entregado como garante de la oficina que FIIAPP ha abierto en el año 2016 en Accra (Ghana) para la gestión de un proyecto.
2. Importe de 34.302,61 € que fue entregado como garante de la oficina que FIIAPP ha abierto en Yangon (Myanmar) en el año 2017 para la gestión de un proyecto.
3. Importe de 9.098,43 € que fue entregado como garante de la oficina que FIIAPP ha abierto en Nay Py Taww (Myanmar) en el año 2017 para la gestión de un proyecto.
4. Importe de 2.669,12 € que fue entregado como garante de la oficina que FIIAPP tiene en Dakar Senegal en el año 2018 para la gestión de un proyecto.

#### Duración de las inversiones

Según el Código de inversiones de FIIAPP “el principio que debe regir estas inversiones es que el plazo sea el menor posible para evitar posibles pérdidas por motivo de variaciones en los tipos de interés, sin que pueda exceder de los seis meses”.

En caso de que se precise un plazo superior, se solicitará la aprobación al Patronato para su contratación”.

Las inversiones de FIIAPP han cumplido los principios inspiradores de dicho Código, tal y como puede deducirse de los datos.

#### Informe del cumplimiento del Código de Conducta de la FIIAPP para la realización de inversiones temporales en el ámbito del mercado de valores

La actuación de la Fundación en relación a sus inversiones financieras temporales está sometida al “Código de Inversiones” aprobado por Patronato en su reunión de 27 de diciembre de 2021. Dicho documento fue elaborado conforme al código de conducta de las entidades sin ánimo de lucro para la realización de inversiones financieras temporales (aprobado por acuerdo de la CNMV de 20 de febrero de 2019).

Las inversiones financieras temporales que desde la aprobación del código de conducta ha tenido la Fundación han respondido a criterios de seguridad, en activos garantizados (Repos de Deuda) y vencimiento a corto plazo (máximo 6 meses), sin tener en ningún caso carácter especulativo. Según dicho Código de Conducta, aprobado por el Patronato de FIIAPP en sesión de 27 de diciembre de 2021, las inversiones se realizarán en compra de Letras del Tesoro, Repos de Deuda, Fondos de inversión que inviertan en valores del Tesoro o bien mediante la contratación de pagarés u otros productos de tesorería.

- Los valores públicos se comprarán directamente o a través de entidades financieras.
- Los pagarés o cualquier otro producto para la rentabilización de puntas de tesorería se contratarán con entidades financieras.

## Nota 7.1 Deudores comerciales y otras cuentas a cobrar

Este apartado recoge los créditos con usuarios por los servicios prestados por la entidad en el ejercicio de la actividad propia y, aquellos relacionados con patrocinadores por las cantidades a percibir para contribuir a fines de la actividad propia.

Durante los ejercicios 2021 y 2020, no se han obtenido ingresos de esta naturaleza, por lo que la cuenta de usuarios de la actividad por patrocinios no refleja ningún movimiento.

A continuación, se presentan los saldos comparativos de las subcuentas de deudores no corrientes y deudores comerciales y otras cuentas a cobrar del corto plazo, clasificando de forma independiente lo que tiene origen en subvenciones.

### a. Deudores de la actividad propia a largo plazo que tiene su origen en subvenciones

En la tabla siguiente se muestran los vencimientos de la partida de otros deudores no corrientes derivadas de la concesión de subvenciones cuyo vencimiento es superior a un año:

Categoría	Clases	
	Deudores no corrientes derivados de subvenciones	Deudores no corrientes derivados de subvenciones
	2021	2020
Deudores por subvenciones vencimiento Ej. 2023 (n+2)	6.388.795,05	13.973.091,83
Deudores por subvenciones vencimiento Ej. 2024 (n+3)	28.437.330,64	18.631.363,48
Deudores por subvenciones vencimiento Ej. 2025 (n+4)	13.223.950,31	22.871.780,89
Deudores por subvenciones vencimiento Ej. 2026 (n+5)	1.981.390,22	5.549.216,19
Deudores por subvenciones vencimiento Ej. 2027 (n+6)	2.847.481,90	-
<b>Total</b>	<b>52.878.948,12</b>	<b>61.025.452,39</b>

### b. Deudores de la actividad propia a corto plazo que tiene si origen en subvenciones

En la tabla siguiente se muestran los vencimientos de la partida de otros deudores no corrientes derivadas de la concesión de subvenciones cuyo vencimiento es igual o inferior a un año:

Categoría	Clases	
	Deudores corrientes derivados de subvenciones	Deudores corrientes derivados de subvenciones
	2021	2020
Deudores por subvenciones vencimiento cp 2022 (n+1)	87.332.806,08	80.374.841,57
<b>Total</b>	<b>87.332.806,08</b>	<b>80.374.841,57</b>

c. Deudores de la actividad propia que no tienen su origen en subvenciones

Categoría	Clases	
	Deudores comerciales y otras cuentas a pagar	Deudores comerciales y otras cuentas a pagar
	2021	2020
1. Clientes	2.783.714,06	1.672.345,77
3. Deudores varios	1.899.814,66	4.604.790,09
4. Personal (anticipos de remuneraciones)	79.069,08	73.143,58
6. Otras deudas con las AAPP:	2.658.257,61	1.996.245,51
6.0. H.P. deudora por IVA a compensar	728.237,25	-
6.1. H.P. IVA deudora por IVA Soportado	1.018.697,98	1.468.949,46
6.2. H.P. deudora por IVA a devolver	910.790,42	524.289,68
6.3. H.P. deudora por IVA a devolver UE	531,96	3.006,37
6.4. H.P. deudor por colaborador entrega subvenciones	-	-
<b>Total</b>	<b>7.420.855,41</b>	<b>8.346.524,95</b>

#### d. Fondos de proyectos pendientes de recibir

En el ejercicio 2021 el importe de las ayudas concedidas para la ejecución de distintos programas de actuación, pero pendientes de cobro, ascendían a 87.332.806,08 euros con vencimiento en el corto plazo y a 52.878.948,12 euros con vencimiento en el largo plazo, conforme al siguiente detalle:

	Saldos Iniciales		Movimientos del corto plazo					Movimientos del largo plazo	Saldos Finales	
	Pendiente de cobro a corto plazo 31.12.2020	Pendiente de cobro a largo plazo 31.12.2020	Altas /Adendas	Cobros	Bajas	Reclasificación L/P-C/P	Otras reclasificaciones	Reclasificación C/P-L/P	Pendiente de cobro a corto plazo 31.12.2021	Pendiente de cobro a largo plazo 31.12.2021
CE Hermanamiento	9.362.210,43	1.938.780,52	324.000,00	-3.359.523,12	-316.108,62	1.770.300,52	-73.134,03	-1.770.300,52	7.707.745,18	168.480,00
Subvenciones	1.058.633,80	97.999,70	3.351.742,07	-290.558,89	-422.770,66	-636.209,57	0,00	636.209,57	3.060.836,75	734.209,27
Pillar Assesment	69.952.484,60	58.988.672,17	49.361.875,61	-45.372.407,49	-7.799.854,63	7.012.413,32	3.408.200,00	-7.012.413,32	76.562.711,41	51.976.258,85
Subvenciones AGE SGCID * (SECIPIC)	1.512,46	-	-	-	-	-	-	-	1.512,46	-
Resto de partidas	0,28	-	-	-	-	-	-	-	0,28	-
<b>Total</b>	<b>80.374.841,57</b>	<b>61.025.452,39</b>	<b>53.037.617,68</b>	<b>-49.022.489,50</b>	<b>-8.538.733,91</b>	<b>8.146.504,27</b>	<b>3.335.065,97</b>	<b>-8.146.504,27</b>	<b>87.332.806,08</b>	<b>52.878.948,12</b>

Respecto del ejercicio 2020 el importe de las ayudas concedidas para la ejecución de distintos programas de actuación, pero pendientes de cobro, ascendían a 80.374.841,57 euros con vencimiento en el corto plazo y 61.025.452,39 euros con vencimiento en el largo plazo, conforme al siguiente detalle:

	Saldos Iniciales		Movimientos del corto plazo					Movimientos del largo plazo	Saldos Finales	
	Pendiente de cobro a corto plazo 31.12.2019	Pendiente de cobro a largo plazo 31.12.2019	Altas /Adendas	Cobros	Bajas	Reclasificación L/P-C/P	Otras reclasificaciones	Reclasificación C/P-L/P	Pendiente de cobro a corto plazo 31.12.2020	Pendiente de cobro a largo plazo 31.12.2020
CE Hermanamiento	11.726.948,55	3.674.370,47	1.053.794,98	-3.266.450,35	-2.192.467,53	1.735.589,95	304.794,83	-1.735.589,95	9.362.210,43	1.938.780,52
Subvenciones	666.540,87	-	857.351,38	-244.726,47	-141.923,92	-97.999,70	19.391,64	97.999,70	1.058.633,80	97.999,70
Pillar Assesment	75.440.629,94	58.977.479,28	77.717.431,77	-83.520.956,80	-1.272.366,87	-11.192,89	1.598.939,45	11.192,89	69.952.484,60	58.988.672,17
Subvenciones AGE SGCID * (SECIPIC)	1.512,46	-	-	-	-	-	-	-	1.512,46	-
Resto de partidas	6.072,42	-	-	-	-	-	-6.072,14	-	0,28	-
<b>Total</b>	<b>87.841.704,24</b>	<b>62.651.849,75</b>	<b>79.628.578,13</b>	<b>-87.032.133,62</b>	<b>-3.606.758,32</b>	<b>1.626.397,36</b>	<b>1.917.053,78</b>	<b>-1.626.397,36</b>	<b>80.374.841,57</b>	<b>61.025.452,39</b>

## Nota 8. Pasivos financieros

La naturaleza de los pasivos consignados en esta partida, proceden únicamente de las deudas por subvención concedidas de otras cuentas a pagar a proveedores, a prestadores de servicios y a las Administraciones Públicas por otros conceptos tributarios.

### Nota 8.1 Acreedores comerciales y otras cuentas a pagas

#### a. Débitos y cuentas a pagar de la actividad propia a largo plazo que tiene su origen en subvenciones

La explicación de la naturaleza de esta partida se detalla en el cuadro de la Nota 19 de esta memoria Columna “Deuda a largo plazo 31.12.2021”.

El importe de 72.177.205,01 euros corresponde a las subvenciones concedidas y pendientes de ejecutar en el largo plazo.

Categoría	Deudas a largo plazo transformables en subvenciones	
	Otras deudas a lp	Otras deudas a lp
	2021	2020
Débitos y partidas a pagar	72.177.205,01	110.220.976,05
Pasivos a valor razonable con cambios en pérdidas y ganancias	-	-
Otros	-	-
<b>Total</b>	<b>72.177.205,01</b>	<b>110.220.976,05</b>

#### b. Débitos y cuentas a pagar de la actividad propia a corto plazo que tiene su origen en subvenciones

La explicación de la naturaleza de esta partida se detalla en el cuadro de la Nota 19 de esta memoria Columna “Deuda a corto plazo 31.12.2021”.

Por otro lado, la cifra de 134.383.481,67 euros corresponde a las subvenciones concedidas y pendientes de ejecutar en el corto plazo.

Asimismo, bajo este epígrafe la Entidad tiene registrados los saldos acreedores derivados de sus acuerdos con los codelegados así como el pasivo derivado de la liquidación de proyectos finalizados que ascienden a 6.863.553,41 euros.



Categoría	Deudas a corto plazo	
	Otras deudas a cp	Otras deudas a cp
	2021	2020
Deudas a corto plazo transformables en subvenciones	138.263.247,73	122.359.819,92
Pasivos a valor razonable con cambios en pérdidas y ganancias	-	-
Otros	2.983.787,35	1.071.436,87
<b>Total</b>	<b>141.247.035,08</b>	<b>123.431.256,79</b>

### c. Acreedores comerciales y otras cuentas a pagar

El desglose por clasificación de los acreedores comerciales y otras cuentas a pagar en el ejercicio 2021 y 2020 a corto plazo es el siguiente:

Categoría	Clases	
	Acreedores comerciales y otras cuentas a pagar	Acreedores comerciales y otras cuentas a pagar
	2021	2020
1. Proveedores	24.248.884,28	5.209.593,29
3. Acreedores varios	4.919.896,98	6.370.409,65
4. Personal (remuneraciones pendientes de pago)	201.110,80	167.436,56
6. Otras deudas con las Administraciones Públicas	141.971.296,52	124.337.620,09
6.0. Otras deudas con AAPP	724.261,44	906.363,30
6.1. Otras deudas por subvenciones	141.247.035,08	123.431.256,79
6.2. Otras deudas por colaboración en la entrega de subvenciones	-	-
7. Anticipo de clientes	1.491.483,77	273.010,19
<b>Total</b>	<b>172.832.672,35</b>	<b>136.358.069,78</b>

## Nota 9. Usuarios y otros deudores de la actividad propia

No existe información relevante.

## Nota 10. Beneficiarios-acreedores

Los acreedores y proveedores relacionados en esta partida no pertenecen a entidades del grupo, multigrupo ni asociadas.

No existe beneficiario-acreedor con saldo al cierre del ejercicio 2021.

## Nota 11. Fondos propios

El movimiento de las cuentas del Patrimonio Neto es el siguiente (en euros):

Categoría	Dotación Fundacional	Reservas y excedente ejercicio anterior	Resultado del ejercicio anterior	Subvenciones donaciones y legados	TOTAL
<b>SALDO INICIAL DEL AÑO 2020</b>	189.638,87	13.989.008,61	499.912,10	741.707,36	15.420.266,94
<b>Resultado del ejercicio</b>	-	499.912,10	- 490.873,37	-	9.038,73
Ingresos y Gastos imputados directamente en el Patrimonio Neto	-	-	-	49.360.578,92	49.360.578,92
Transferencias a la cuenta de resultados	-	-	- 499.912,10	- 49.673.818,14	- 50.173.730,24
<b>Total ingresos y gastos reconocidos.</b>	-	-	- 499.912,10	- 313.239,22	- 813.151,32
<b>Otras variaciones del patrimonio neto</b>	-	-	-	-	-
Ajustes por errores	-	2.018.018,53	-	-	2.018.018,53
<b>SALDO FINAL DEL AÑO 2020</b>	189.638,87	16.506.939,24	- 490.873,37	428.468,14	16.634.172,88
<b>Resultado del ejercicio</b>	-	- 490.873,37	- 341.590,63	-	- 832.464,00
Ingresos y Gastos imputados directamente en el Patrimonio Neto	-	-	-	66.514.219,21	66.514.219,21
Transferencias a la cuenta de resultados	-	-	490.873,37	- 66.430.323,99	- 65.939.450,62
<b>Total ingresos y gastos reconocidos.</b>	-	-	490.873,37	83.895,22	574.768,59
<b>Otras variaciones del patrimonio neto</b>	-	-	-	-	-
Ajustes por errores	-	129.008,69	-	-	129.008,69
<b>SALDO FINAL DEL AÑO 2021</b>	189.638,87	16.145.074,56	- 341.590,63	512.363,36	16.505.486,16

La variación de las reservas tiene su origen en la aplicación del excedente del ejercicio anterior y de ajustes contables producidos en el ejercicio 2020 y anteriores, cuyo detalle se explica a continuación:

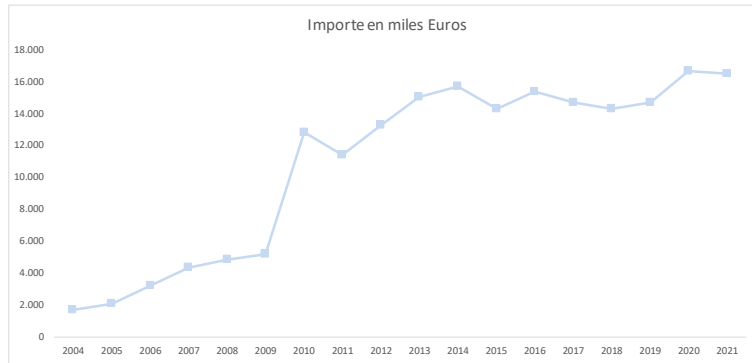
Punto 1. Regularización de mayor patrimonio al corregir la no aplicación de provisiones por importe de 127.623,21 euros.

Punto 2. Regularización tras auditoría de mayor patrimonio por ingresos no registrados por importe de 15.919,72 euros

Punto 3. Reconocimiento de no recuperación de una cuenta por cobrar que databa de años anteriores por importe de 25.881,34 euros, que empeora el patrimonio.

Punto 4. Otras regularizaciones menores que empeoran el patrimonio por importe de 11.347,10 euros.

La evolución de los fondos propios de forma gráfica desde 2004 es la siguiente:



Ejercicios	Importe en miles Euros	Importe en Euros
2004	1.686,31	1.686.308,50
2005	2.091,35	2.091.346,00
2006	3.190,89	3.190.892,29
2007	4.327,15	4.327.147,83
2008	4.832,47	4.832.471,86
2009	5.204,25	5.204.249,89
2010	12.816,89	12.816.891,45
2011	11.424,60	11.424.595,37
2012	13.275,25	13.275.252,79
2013	15.021,12	15.021.116,16
2014	15.717,50	15.717.501,55
2015	14.267,97	14.267.972,35
2016	15.343,11	15.343.113,08
2017	14.678,56	14.678.559,58
2018	14.267,97	14.267.972,35
2019	14.678,56	14.678.559,58
2020	16.634,17	16.634.172,88
2021	16.505,49	16.505.486,16

Las aportaciones a la dotación fundacional recibidas por la Fundación han sido las realizadas en el momento de su constitución y la ampliación realizada por la fusión:

	<b>Aportaciones (en euros)</b>
Dotación de la AECID (1998)	24.040,48
Dotación del Centro de Estudios Políticos y Constitucionales (1998)	6.010,12
Ampliación por fusión (2000)	
- AECID	90.151,81
- INAP	60.101,21
- Ampliación por excedente positivo 1998	9.335,25
<b>Total</b>	<b>189.638,87</b>

## **Nota 12. Existencias**

Bajo este epígrafe la Entidad registra los anticipos que se entregan a los proveedores y otros suministradores de elementos de inmovilizado, en concepto de a cuenta de suministros o de trabajos futuros.

## **Nota 13. Moneda extranjera**

Las diferencias de cambio producidas en ambos ejercicios surgen como consecuencia de las transacciones en moneda extranjera por servicios recibidos.

## **Nota 14. Situación fiscal**

### **Impuesto sobre beneficios**

- a. Información sobre el régimen fiscal aplicable a la entidad. En particular, se informará de la parte de ingresos y resultados que debe incorporarse como base imponible a efectos del impuesto sobre sociedades

Dado que la Fundación se encuadra dentro de la calificación de "entidades sin fines lucrativos" a los efectos del Artículo 2 de la Ley 49/2002 de Régimen Fiscal de las Entidades sin Fines Lucrativos y de los Incentivos Fiscales al Mecenazgo, y que cumple con los requisitos previstos en el Artículo 3 de esta Ley, la Fundación tiene derecho a disfrutar del régimen fiscal especial contemplado en la misma, que consiste, básicamente, en la exención del Impuesto sobre Sociedades para determinados rendimientos, así como la exención en otra serie de impuestos locales.

- b. En su caso, deberán especificarse los apartados de la memoria en los que se haya incluido la información exigida por la legislación fiscal para gozar de la calificación de entidades sin fines lucrativos a los efectos de la Ley 49/2002, de 23 de diciembre. En particular, las entidades obligadas por la legislación fiscal a incluir la memoria económica en la memoria de las cuentas anuales incluirán la citada información en este apartado

1. Los ingresos exentos.

2. Los gastos expresamente contemplados como no deducibles o no computables en la normativa general del Impuesto.
3. Los gastos directa o indirectamente imputables a actividades exentas.

Así, se obtiene que no exista gasto por este impuesto en el ejercicio, dado que la totalidad de las rentas obtenidas están exentas según los artículos 6 y 7 de la Ley 49/2002. Más concretamente las actividades mercantiles que realiza la Fundación están exentas debido a que son desarrolladas en cumplimiento de su objeto al ser actividades de cooperación para el desarrollo y formativas que se encuadran en los apartados 1.m., 7 y 8 del artículo 7 de la citada Ley.

Así los ingresos y gastos relativos a las rentas obtenidas son:

### Ingresos 2021

Subvenciones y aportaciones dinerarias (explotación y capital): 68.347.781,22 € (Exención por el Art 6.1.c.)

Intereses: 30,84€(Exención por el Art.6.2.)

Explotaciones económicas exentas: 2.589.362,74 € (Exención por el Art.7.1.m-7.7. y 7.8.)

### Ingresos 2020

Subvenciones y aportaciones dinerarias (explotación y capital): 50.780.739,14 € (Exención por el Art 6.1.c.)

Intereses: 13.003,60 € (Exención por el Art.6.2.)

Explotaciones económicas exentas: 2.224.116,56 € (Exención por el Art.7.1.m-7.7. y 7.8.)

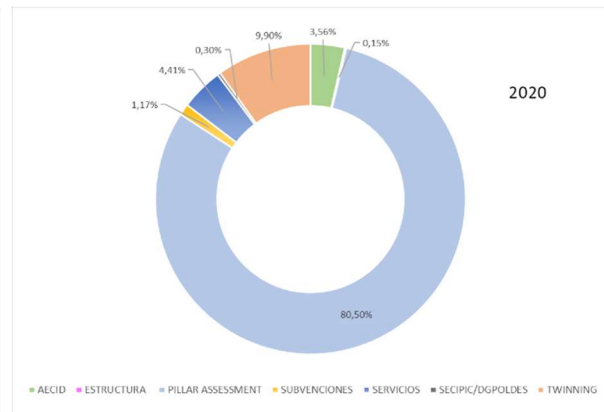
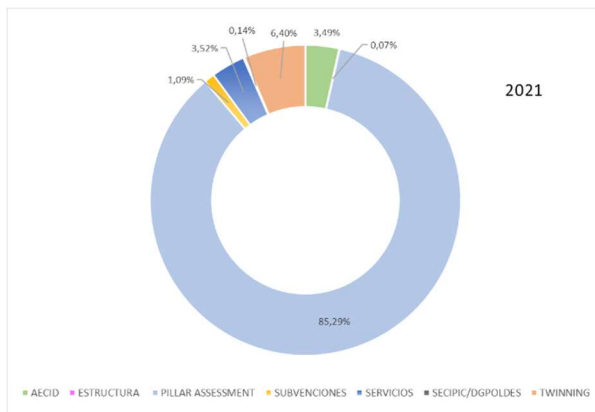
- c. Conciliación del importe neto de ingresos y gastos del ejercicio con la base imponible del impuesto sobre beneficio

Tipo de renta	Ingresos 2021	%sobre el total	Ingresos 2020	%sobre el total	Artículo exención de la Ley 49/02
Convenios de colaboración	-	-	-	-	6.1.a
Cuotas usuarios	-	-	-	-	6.1.b
Subvenciones y Aportaciones dinerarias (explotación y dinerarias)	68.347.781,22	96,35	50.780.739,14	95,78	6.1.c
Intereses	30,84	0,00	13.003,60	0,02	6.2
Explotaciones económicas exentas	2.589.362,74	3,65	2.224.116,56	4,20	7.1.m-7.7 y 7.8
<b>Total</b>	<b>70.937.174,80</b>	<b>100</b>	<b>53.017.859,30</b>	<b>100</b>	

## Nota 15. Ingresos y gastos

El total de los ingresos ordinarios de la actividad entendiendo incluidos dentro de estos: ingresos por subvenciones imputadas al excedente del ejercicio (epígrafe 1.d.), las ventas y otros ingresos ordinarios de la actividad mercantil (epígrafe 2), otros ingresos de la actividad (epígrafe 7), subvenciones de capital traspasadas al excedente del ejercicio (epígrafe 11) y exceso de provisiones del ejercicio (epígrafe 12) atendiendo al financiador principal de estas actividades se presenta de forma comparativa con el ejercicio anterior de la siguiente forma: (importes en euros):

	2021		2020	
<b>Financiador / Tipología</b>				
<b>AECID</b>	<b>2.478.000,00 €</b>	3,49%	<b>2.478.000,00</b>	3,56%
AECID	2.478.000,00 €		2.478.000,00	
<b>ESTRUCTURA</b>	<b>46.171,54 €</b>	0,07%	<b>53.037,60</b>	0,15%
Estructura	46.171,54 €		53.037,60	
<b>PILLAR ASSESSMENT</b>	<b>60.502.528,66 €</b>	85,29%	<b>42.640.684,38</b>	80,50%
Contribution Agreement	8.751.267,33 €		1.725.259,15	
Delegation Agreement	41.446.695,42 €		30.633.087,97	
PA Grant Agreement	10.304.565,91 €		10.282.337,26	
<b>SUBVENCIONES</b>	<b>776.197,64 €</b>	1,09%	<b>277.935,69</b>	1,17%
Grant Agreement	315.774,45 €		10.157,29	
Otros organismos no CE	460.423,19 €		267.778,40	
<b>SERVICIOS</b>	<b>2.495.655,99 €</b>	3,52%	<b>2.189.586,17</b>	4,41%
Servicios: Honorarios	1.934.744,48 €		2.012.674,59	
Servicios: Asistencia técnica	560.911,51 €		176.911,58	
<b>SECIPIC/DGPOLDES</b>	<b>100.883,04 €</b>	0,14%	<b>105.473,84</b>	0,30%
SECIPIC	100.883,04 €		105.473,84	
<b>TWINNING</b>	<b>4.537.737,93 €</b>	6,40%	<b>5.273.141,62</b>	9,90%
Twinning	4.537.737,93 €		5.273.141,62	
<b>Total general</b>	<b>70.937.174,80 €</b>		<b>53.017.859,30</b>	



El detalle de los ingresos y gastos de cada uno de los proyectos que han tenido ejecución a lo largo del ejercicio 2021, teniendo en cuenta ingresos financieros y subvenciones de capital por los bienes adquiridos con cargo a proyectos es el siguiente:

CÓDIGOS	TIPO PROYECTO	NOMBRE DEL PROYECTO	INGRESOS	GASTOS	MARGEN
113300	Servicios - HON	Proyecto de Cooperación Portuaria (SEACOP I-II)	- €	35,00€	- 35,00€
114900	Fondos propios	GASTO FUNCIONAMIENTO OFICINA DE BRUSELAS	31.465,00€	166.432,77€	- 134.967,77€
117700	Subvenciones - Grant	Programa Regional para la Cohesión Social en América Latina: EUROsocial II	- €	- 48,62€	48,62€
140600	Pillar Assessment - DA	Fortalecimiento instituc.	- €	- 0,01€	0,01€
143800	Fondos propios	Practitioners' Network	- €	19.590,60€	- 19.590,60€
144100	Pillar Assessment - DA	Proyecto de Cooperación Portuaria (SEACOP III-IV)	- €	233,48€	- 233,48€
153700	Pillar Assessment - DA	PAGODA Aplicación de la ley en el Gran Cuerno de África y Yemen	72,46€	3.353,72€	- 3.281,26€
153900	Pillar Assessment - PA Grant	COPOLAD II- Programa de coop entre América Latina, el Caribe y la UE en materia de drogas	- €	- 14.602,50€	14.602,50€
154300	Servicios - AT	EUROMED Justicia IV	- €	1.839,44€	- 1.839,44€
160900	Pillar Assessment - DA	Programa de Apoyo a la Transparencia y Anticorrupción en Ghana	71.128,66€	74.882,01€	- 3.753,35€
161000	Twinning	Fortalecimiento de la directiva de residuos	- €	- 72,94€	72,94€
161200	Twinning	Fortalecimiento de los derechos de las víctimas en el sistema de justicia penal	- €	184,70€	- 184,70€
161300	Subvenciones - No CE	EMPACT 2016 - Lucha contra los productos falsificados	361,80€	- €	361,80€
162000	Pillar Assessment - PA Grant	Iniciativa movilización de expertos SOCIEUX+	- €	0,25€	- 0,25€
162200	Servicios - HON	Apoyo a la cooperación regional de los países del G5 Sahel, y al Colegio Saheliano de Seguridad	- 361,80€	- €	- 361,80€
162300	Pillar Assessment - PA Grant	EUROSOCIAL +	5.132.363,72€	4.953.424,69€	178.939,03€
162400	Pillar Assessment - DA	Apoyo a la reforma de la Policía de Myanmar	776.770,84€	877.682,79€	- 100.911,95€
162500	Pillar Assessment - PA Grant	Apoyo europeo a las fuerzas especiales de lucha contra la droga en la aplicación de la ley	- €	0,25€	- 0,25€
162800	Pillar Assessment - DA	Mejora de la cooperación y refuerzo de las capacidades para hacer frente al Crimen Organizado relacionado con la droga a lo largo de la ruta de la heroína	2.205.764,50€	2.062.990,01€	142.774,49€
162900	Pillar Assessment - PA Grant	Proyecto de apoyo a la cooperación Sur Sur	- €	- 76,32€	76,32€
163000	Pillar Assessment - DA	Programa de Intercambio de Expertos Cuba-UE II	905.362,07€	847.503,45€	57.858,62€
163100	Pillar Assessment - PA Grant	Acortando distancias: Políticas y servicios inclusivos para la igualdad de derechos de las personas con discapacidad	1.497.245,82€	1.357.996,98€	139.248,84€
163200	Pillar Assessment - DA	ECi_niger	2.021.211,08€	1.874.472,02€	146.739,06€
163300	Pillar Assessment - DA	GAR-SI SAHEL (Grupos de Intervención Rápida de vigilancia y de intervención en el Sahel)	3.749.137,44€	3.503.308,91€	245.828,53€
170302	Fondos propios	PREPARACIÓN DE PROYECTOS 2017 JAI	- €	- 979,63€	979,63€



CÓDIGOS	TIPO PROYECTO	NOMBRE DEL PROYECTO	INGRESOS	GASTOS	MARGEN
170400	Twinning	Asegurar el transporte de mercancías peligrosas por carretera sobre la base del marco normativo internacional ADR	2.509,00€	2.665,22€	- 156,22€
170500	Twinning	Apoyo a la Agencia Tributaria en Montenegro	- €	600,00€	- 600,00€
170800	Pillar Assessment - DA	Euroclima+ Cambio climático	1.424.360,87€	1.332.718,52€	91.642,35€
170900	Pillar Assessment - DA	EL PACCTO: Programa de asistencia Europa-Latinoamérica contra el crimen transnacional organizado: por el Estado de Derecho y la seguridad ciudadana	2.504.390,25€	2.341.599,80€	162.790,45€
171600	Servicios - HON	Lucha contra el Terrorismo en Oriente Medio y Norte de África	225.048,75€	146.539,54€	78.509,21€
171700	Pillar Assessment - DA	Convivir sin discriminación: un enfoque basado en derechos humanos y perspectiva de género	297.971,02€	283.625,54€	14.345,48€
171800	Twinning	Fortalecimiento institucional del Ministerio de Comunicación y de sus socios de comunicación y audiovisuales	- €	18,75€	- 18,75€
172400	Pillar Assessment - PA Grant	Apoyo a AMERIPOL	509.336,63€	476.438,04€	32.898,59€
172500	Twinning	Apoyo al sistema de Educación superior en Marruecos en el marco de un acercamiento hacia el Espacio Europeo de Educación Superior	- €	0,25€	- 0,25€
172600	Servicios - HON	Asistencia técnica al programa de cooperación para la seguridad interior entre Senegal y la Unión Europea	13.537,10€	22.547,20€	- 9.010,10€
172800	Secipic	Programa sobre transparencia, comunicación y gestión del conocimiento de la Cooperación Española	457,04€	35.486,49€	- 35.029,45€
172801	Secipic	GESTIÓN DEL CONOCIMIENTO 2021	100.426,00€	107.325,27€	- 6.899,27€
172900	Pillar Assessment - PA Grant	Fortalecimiento a la unidad Especial de Investigación de la Fiscalía	1.038.561,79€	971.563,26€	66.998,53€
180004	Estructura	ESTRUCTURA 2018 APAS	- €	0,94€	- 0,94€
180020	Estructura	ESTRUCTURA 2018 GASTOS CORRIENTES	- €	- 155,93€	155,93€
180500	Pillar Assessment - DA	GAR-SI SAHEL - Burkina Faso	6.853.465,55€	6.405.106,58€	448.358,97€
180600	Pillar Assessment - DA	GAR-SI SAHEL - Mali	2.400.549,11€	2.223.249,80€	177.299,31€
180800	Twinning	Mejora de la capacidad de las oficinas de ejecución de lo civil	207.841,31€	136.247,64€	71.593,67€
180900	Pillar Assessment - DA	Lucha contra la trata de personas y migración irregular en Nigeria	1.946.199,06€	1.819.718,69€	126.480,37€
181000	Pillar Assessment - DA	GAR-SI SAHEL - Senegal (Grupo de Intervención Rápida de vigilancia y de intervención en el Sahel - Senegal)	659.280,84€	617.700,16€	41.580,68€
181100	Servicios - HON	Servicios especializados para el desarrollo de capacidades nacionales en la promoción del empleo en Honduras	43,51€	7.240,12€	- 7.196,61€

CÓDIGOS	TIPO PROYECTO	NOMBRE DEL PROYECTO	INGRESOS	GASTOS	MARGEN
181300	Twinning	Fortalecimiento de las capacidades de la Agencia postal	- €	0,30€	- 0,30€
181600	Pillar Assessment - DA	GAR-SI SAHEL - Niger (Grupo de Intervención Rápida de vigilancia y de intervención en el Sahel - Niger)	2.667.526,02€	2.493.083,54€	174.442,48€
181700	Twinning	Mejor gestión de terroristas y delincuentes peligrosos en prisión, así como la prevención de la radicalización	569.074,35€	389.068,55€	180.005,80€
181800	Twinning	Fortalecimiento del expertise científico y técnico en el seno de la policía científica y técnica de Argelia	22.252,86€	10.244,90€	12.007,96€
181900	Twinning	Apoyo institucional para mejorar el desempeño del sistema tunecino de investigación e innovación	355.418,20€	292.327,49€	63.090,71€
182000	Servicios - HON	Riesgos en el transporte terrestre de materiales químicos y biológicos en el Norte de África y el Sahel	302.720,05€	233.654,26€	69.065,79€
182100	Pillar Assessment - PA Grant	Apoyo de las fuerzas de la ley de la Unión Europea en la lucha contra las drogas y el crimen organizado en Perú	946.788,92€	894.385,13€	52.403,79€
182200	Twinning	Apoyo al Ministerio de Educación Superior e Investigación Científica	433.710,44€	270.608,48€	163.101,96€
182300	Pillar Assessment - DA	Proyecto de Intercambio de Expertos UE-Cuba para la promoción de las fuentes renovables de energía y la eficiencia energética en Cuba	315.247,83€	317.597,11€	- 2.349,28€
182400	Pillar Assessment - PA Grant	Prevención, preparación y respuesta ante desastres naturales y causados por el hombre, Región Sur, Fase III	160.475,52€	151.532,23€	8.943,29€
182500	Pillar Assessment - PA Grant	Refuerzo unidades de investigación, institutos forenses en el Sistema de la Integración Centroamericana R1 y R2 ICRIME	1.019.793,51€	961.852,27€	57.941,24€
182600	Servicios - HON	Apoyo a la Administración Estatal de Aviación de Ucrania (SAAU)	434.993,63€	345.174,00€	89.819,63€
182700	Twinning	Fortalecimiento de la capacidad de gestión de datos geoespaciales e interoperabilidad de la Agencia catastral nacional	45.622,14€	37.356,19€	8.265,95€
190001	Estructura	ESTRUCTURA 2019 DIRECCIÓN	- €	0,25€	- 0,25€
190002	Estructura	ESTRUCTURA 2019 JYS	- €	17,18€	- 17,18€
190003	Estructura	ESTRUCTURA 2019 DEMA	- €	3,20€	- 3,20€
190005	Estructura	ESTRUCTURA 2019 GESTIÓN ECONÓMICA	- €	46,42€	- 46,42€
190009	Estructura	ESTRUCTURA 2019 ASESORIA JURÍDICA	- €	0,20€	- 0,20€
190302	Fondos propios	PREPARACIÓN DE PROYECTOS 2019 JYS	- €	- 50.035,33€	50.035,33€
190304	Fondos propios	PREPARACIÓN DE PROYECTOS 2019 APAS	- €	- 16.253,46€	16.253,46€
190400	Twinning	Formación forense hacia métodos de examen avanzados .	530.132,85€	355.112,25€	175.020,60€

CÓDIGOS	TIPO PROYECTO	NOMBRE DEL PROYECTO	INGRESOS	GASTOS	MARGEN
190500	Twinning	Capacitación de las Organizaciones de Productores Pesqueros y de las Direcciones Provinciales de Agricultura de acuerdo a la Organización Común de Mercados (OCM)	- €	332,35€	- 332,35€
190700	Subvenciones - No CE	EMPACT Drogas 2019	- €	0,25€	- 0,25€
190800	Pillar Assessment - DA	GAR-SI SAHEL - Chad (Grupo de Intervención Rápida de vigilancia y de intervención en el Sahel - Chad)	273.029,84€	255.241,02€	17.788,82€
191200	Twinning	Mejora de la eficiencia de las capacitaciones previas al servicio para jueces y fiscales	666.716,90€	486.597,68€	180.119,22€
191500	Pillar Assessment - DA	Apoyo a la gestión integrada de las fronteras y la migración en Marruecos	12.375.227,98€	11.739.774,32€	635.453,66€
191600	Twinning	Fortalecimiento de las capacidades de la Autoridad de la Competencia de Albania (ACA) en la protección de la libre y efectiva competencia en el mercado	- €	32.625,91€	- 32.625,91€
191700	Twinning	Establecimiento del marco regulatorio	517.512,62€	445.158,64€	72.353,98€
191800	Twinning	Mejora de las condiciones de empleo y de las relaciones laborales, así como de la salud y la seguridad en el trabajo en Georgia	98.859,87€	58.512,45€	40.347,42€
192000	Twinning	Fortalecimiento de capacidades del Servicio Estatal de Supervisión de Seguros de Georgia (ISSSG)	385.737,60€	331.231,92€	54.505,68€
192100	Twinning	Apoyo y modernización de las capacidades institucionales, técnicas y de creación de conciencia de la Oficina de Patentes de Egipto (EGYPO)	539.591,07€	441.965,25€	97.625,82€
192200	Pillar Assessment - CA	Participación de República Dominicana en EUROsociAL	67.384,67€	63.041,36€	4.343,31€
192500	Servicios - HON	Contrato con el BID con el objeto de movilización de expertise público en migraciones	974,62€	14.999,37€	- 14.024,75€
192600	Pillar Assessment - CA	Apoyo de la UE a la Administración electrónica y la economía digital en Ucrania	794.285,81€	745.020,98€	49.264,83€
192700	Servicios - AT	Asociación operativa conjunta de lucha contra la inmigración irregular, el tráfico de migrantes y la trata de personas en Senegal	404.986,47€	378.543,67€	26.442,80€
192800	Servicios - HON	Programa de Apoyo al G5 para la Seguridad en el Sahel (PAGS) Fase II	222.827,38€	146.993,00€	75.834,38€
192900	Twinning	Fortalecimiento Institucional de la Autoridad Tributaria Egipcia	- €	118,42€	- 118,42€
193000	Pillar Assessment - CA	Protección de espacios públicos	1.655.376,56€	1.552.939,55€	102.437,01€
193100	Pillar Assessment - CA	Apoyo a la gestión integrada de fronteras en América Latina - EUROFRONT	546.759,70€	511.491,79€	35.267,91€

CÓDIGOS	TIPO PROYECTO	NOMBRE DEL PROYECTO	INGRESOS	GASTOS	MARGEN
193300	Pillar Assessment - CA	Lucha contra el terrorismo para la seguridad en el Líbano	847.184,64€	821.564,18€	25.620,46€
193400	Pillar Assessment - CA	Programa de Seguridad Fronteriza para Países Múltiples en Jamaica, Haití y República Dominicana	803.606,74€	767.855,61€	35.751,13€
193500	Subvenciones - Grant	Lucha contra el crimen organizado y contras las armas pequeñas y ligeras	141.229,81€	131.679,99€	9.549,82€
193600	Pillar Assessment - CA	Apoyo al combate a la corrupción en Mozambique	309.921,99€	293.689,97€	16.232,02€
200001	Estructura	ESTRUCTURA 2020 DIRECCIÓN	- €	- 624,43€	624,43€
200002	Estructura	ESTRUCTURA 2020 JYS	- €	143,62€	- 143,62€
200003	Estructura	ESTRUCTURA 2020 DEMA	- €	- 211,11€	211,11€
200004	Estructura	ESTRUCTURA 2020 APAS	- €	- 271,62€	271,62€
200005	Estructura	ESTRUCTURA 2020 GESTIÓN ECONÓMICA	- €	- 151,63€	151,63€
200007	Estructura	ESTRUCTURA 2020 RECURSOS HUMANOS	- €	- 3.739,93€	3.739,93€
200008	Estructura	ESTRUCTURA 2020 INFORMÁTICA	- €	- 56,65€	56,65€
200009	Estructura	ESTRUCTURA 2020 ASESORIA JURÍDICA	- €	- 0,01€	0,01€
200014	Estructura	ESTRUCTURA 2020 SISTEMAS DE GESTIÓN Y PROCEDIMIENTOS	- €	8.685,98€	- 8.685,98€
200015	Estructura	ESTRUCTURA 2020 UNIDAD DE APOYO A LA COOPERACION ESPAÑOLA	- €	145,84€	- 145,84€
200016	Estructura	ESTRUCTURA 2020 ESTRATEGIA Y COMUNICACIÓN	- €	- 63,04€	63,04€
200018	Estructura	ESTRUCTURA 2020 PROGRAMA GESTIÓN DEL CONOCIMIENTO	- €	- 52,49€	52,49€
200020	Estructura	ESTRUCTURA 2020 GASTOS CORRIENTES	- €	28.144,62€	- 28.144,62€
200021	Estructura	ESTRUCTURA 2020 GASTOS AMORT.ANTER.2015	- €	36,28€	- 36,28€
200023	Estructura	PROYECTO INTEGRITY	- €	177.606,00€	- 177.606,00€
200025	Estructura	ESTRUCTURA 2020 JUSTICIA Y ESTADO DE DERECHO	- €	- 198,85€	198,85€
200026	Estructura	ESTRUCTURA 2020 SEGURIDAD PAZ Y DESARROLLO	- €	- 220,78€	220,78€
200302	Fondos propios	PREPARACIÓN DE PROYECTOS 2020 JYS	- €	- 25.595,36€	25.595,36€
200304	Fondos propios	PREPARACIÓN DE PROYECTOS 2020 APAS	- €	- 7.393,53€	7.393,53€
200500	Subvenciones - No CE	CEPOL: Estrategia de armas de fuego: aspectos internos e impacto en la Unión Europea	- €	0,55€	- 0,55€
200600	Servicios - HON	(STE) Lucha contra el Terrorismo en Oriente Medio y Norte de África	560.127,82€	390.117,09€	170.010,73€
200700	Pillar Assessment - CA	Apoyo en el sector de la estrategia de seguridad, particularmente la seguridad marítima en Mauritania	459.398,25€	434.375,24€	25.023,01€
200800	Twinning	Apoyo al Instituto de Normalización de Azerbaiyán	35.972,16€	21.593,04€	14.379,12€

CÓDIGOS	TIPO PROYECTO	NOMBRE DEL PROYECTO	INGRESOS	GASTOS	MARGEN
201000	Pillar Assessment - CA	Facilidad para el Empleo, el Trabajo y la Protección Social. 3ª Fase	397.475,48€	377.392,65€	20.082,83€
201100	Subvenciones - No CE	EMPACT Cocaína, Heroína y Cannabis 2020	42.733,95€	38.891,19€	3.842,76€
201200	Subvenciones - No CE	EMPACT Armas de fuego	30.515,14€	27.913,52€	2.601,62€
201400	Subvenciones - No CE	EMPACT LVG. Op. Hannibal/Asparuk/Corona	- €	29,20€	- 29,20€
201500	Subvenciones - No CE	EMPACT LVG- Op. Lezo	1.737,14€	- €	1.737,14€
201700	Subvenciones - No CE	EMPACT LVG - OP. SIWIT I	5.356,77€	4.975,00€	381,77€
201800	Subvenciones - No CE	EMPACT LVG OP. TOSCANA	36.247,70€	33.872,87€	2.374,83€
201900	Pillar Assessment - CA	Apoyo a la Implementación de la Agenda 2030 en Paraguay	245.381,29€	230.442,51€	14.938,78€
202000	Twinning	Apoyo a la presidencia del Ministerio Fiscal	126.786,56€	114.098,68€	12.687,88€
202200	Subvenciones - No CE	EMPACT LVG- OP. TELÓN DE ACERO	807,04€	806,32€	0,72€
202400	Subvenciones - No CE	EMPACT LVG OP. LANIGAN	7.085,96€	6.641,88€	444,08€
202500	Pillar Assessment - CA	Euroclima Plus 2020 - Cambio Climático	149.260,93€	139.496,20€	9.764,73€
202600	Servicios - AT	Asistencia Técnica para prevenir y combatir la radicalización	155.925,04€	156.357,16€	- 432,12€
202700	Pillar Assessment - CA	Implementing Community Policing in Lebanon	1.210.432,16€	1.119.602,12€	90.830,04€
202800	Subvenciones - No CE	EMPACT LVG. OP. MVRAND	9.227,96€	8.599,22€	628,74€
202900	Subvenciones - No CE	EMPACT LVG. OP. BRAVOS	46.052,15€	43.043,65€	3.008,50€
203000	Subvenciones - No CE	EMPACT LVG OP. KENSEI	16.196,43€	15.138,44€	1.057,99€
203100	Subvenciones - No CE	EMPACT LVG OP. MITIKAS	27.307,59€	25.503,21€	1.804,38€
203200	Pillar Assessment - CA	Programa de Cooperación entre América Latina, Caribe y la Unión Europea en Políticas de Drogas	359.909,28€	336.545,11€	23.364,17€
203300	Subvenciones - No CE	EMPACT LVG "OP. EMMA 95"	36.854,72€	36.296,65€	558,07€
203400	Subvenciones - Grant	Redes AOC: Establecimiento de Redes de Asociaciones Operativas Conjuntas	90.758,95€	89.675,18€	1.083,77€
210000	Estructura	ESTRUCTURA - Aecid	2.478.000,00€	16.318,49€	2.461.681,51€
210001	Estructura	ESTRUCTURA DIRECCIÓN	608,01€	379.526,77€	- 378.918,76€
210003	Estructura	ESTRUCTURA DEMA	1.148,65€	496.061,57€	- 494.912,92€
210004	Estructura	ESTRUCTURA APAS	2.454,90€	411.069,28€	- 408.614,38€
210005	Estructura	ESTRUCTURA GESTIÓN ECONÓMICA	1.281,23€	535.025,28€	- 533.744,05€
210006	Estructura	ESTRUCTURA TESORERÍA	634,05€	281.298,73€	- 280.664,68€
210007	Estructura	ESTRUCTURA RECURSOS HUMANOS	2.210,17€	655.992,93€	- 653.782,76€
210008	Estructura	TRANSFORMACION DIGITAL Y EFICIENCIA TECNOLÓGICA	528,76€	393.618,97€	- 393.090,21€
210009	Estructura	ESTRUCTURA ASESORIA JURÍDICA	797,26€	685.552,12€	- 684.754,86€



CÓDIGOS	TIPO PROYECTO	NOMBRE DEL PROYECTO	INGRESOS	GASTOS	MARGEN
210016	Estructura	ESTRUCTURA ESTRATEGIA Y COMUNICACIÓN	686,00€	609.422,51€	- 608.736,51€
210018	Estructura	ESTRUCTURA GESTIÓN DEL CONOCIMIENTO	478,00€	245.797,49€	- 245.319,49€
210020	Estructura	ESTRUCTURA GASTOS CORRIENTES	44,29€	1.539.670,88€	- 1.539.626,59€
210022	Estructura	ESTRUCTURA GASTOS CORRIENTES DISTRIBUC.GLOBAL	- €	722,99€	- 722,99€
210024	Estructura	ESTRUCTURA AUDITORIA INTERNA Y CONTROL DE RIESGOS	130,00€	40.236,64€	- 40.106,64€
210025	Estructura	ESTRUCTURA JUSTICIA Y ESTADO DE DERECHO	2.522,72€	304.328,40€	- 301.805,68€
210026	Estructura	ESTRUCTURA SEGURIDAD PAZ Y DESARROLLO	1.182,50€	772.826,92€	- 771.644,42€
210103	Fondos propios	BECAS DEMA	- €	27.569,04€	- 27.569,04€
210104	Fondos propios	BECAS APAS	- €	24.570,00€	- 24.570,00€
210105	Fondos propios	BECAS GESTIÓN ECONÓMICA	- €	11.198,62€	- 11.198,62€
210107	Fondos propios	BECAS RECURSOS HUMANOS	- €	11.068,25€	- 11.068,25€
210116	Fondos propios	BECAS ESTRATEGIA Y COMUNICACIÓN	- €	18.664,22€	- 18.664,22€
210125	Fondos propios	BECAS JUSTICIA Y ESTADO DE DERECHO	- €	12.027,70€	- 12.027,70€
210126	Fondos propios	BECAS SEGURIDAD PAZ Y DESARROLLO	- €	27.604,92€	- 27.604,92€
210304	Fondos propios	PREPARACIÓN DE PROYECTOS APAS	- €	177,74€	- 177,74€
210325	Fondos propios	PREPARACIÓN DE PROYECTOS JUSTICIA Y ESTADO DE DERECHO	- €	3.444,85€	- 3.444,85€
210326	Fondos propios	PREPARACIÓN DE PROYECTOS SEGURIDAD PAZ Y DESARROLLO	- €	23.762,46€	- 23.762,46€
210400	Pillar Assessment - CA	CADAP 7 - Programa sobre Drogas en Asia Central 7	294.252,72€	277.254,63€	16.998,09€
210500	Pillar Assessment - CA	Lucha contra el crimen organizado en Albania a través de investigaciones criminales y financieras	434.008,47€	417.309,20€	16.699,27€
210600	Servicios - HON	Creación de un Equipo Conjunto de Investigación para la Lucha contra las redes criminales ligadas al terrorismo	174.833,42€	167.489,87€	7.343,55€
210700	Subvenciones - Grant	ASOCIACIÓN OPERACIONAL CONJUNTA para luchar contra la inmigración irregular, el tráfico ilícito de migrantes y la trata de personas en la República de Malí	83.785,69€	80.581,90€	3.203,79€
210800	Subvenciones - No CE	EMPACT HVG Cocaína, Heroína and Cannabis 2021	27.308,99€	27.089,62€	219,37€
210900	Subvenciones - No CE	EMPACT ARMAS DE FUEGO AÑO 2021	37.650,96€	37.319,11€	331,85€
211000	Subvenciones - No CE	EMPACT LVG_OP. EPIRO	6.820,63€	6.374,44€	446,19€
211100	Pillar Assessment - CA	SEAPORT Cooperation - phase V	118.332,20€	112.815,84€	5.516,36€
211200	Fondos propios	PROYECTO DE APOYO A LA TRANSICIÓN ENTRE PERIODOS DE	- €	35.195,49€	- 35.195,49€

CÓDIGOS	TIPO PROYECTO	NOMBRE DEL PROYECTO	INGRESOS	GASTOS	MARGEN
		PROGRAMACION DE LA UNION EUROPEA			
211201	Fondos propios	Proyecto de Apoyo a la Transición entre Periodos de Programación de la Unión Europea - APAS	- €	17.476,77€	- 17.476,77€
211300	Pillar Assessment - CA	PASCAL-Apoyo a la sociedad civil en la gobernanza local en Angola	51.891,92€	53.733,69€	- 1.841,77€
211400	Subvenciones - No CE	CEPOL 06/2021 Trata de Seres Humanos – Explotación sexual	17.477,32€	16.383,57€	1.093,75€
211600	Subvenciones - No CE	EMPACT OP CODONY	2.102,83€	2.068,69€	34,14€
211700	Subvenciones - No CE	EMPACT OP IDENTY	56.268,13€	52.604,59€	3.663,54€
211800	Subvenciones - No CE	CEPOL 19/2021 Crimen Organizado contra la Propiedad	22.104,20€	20.658,13€	1.446,07€
212000	Fondos propios	Presidencia FIIAPP de la red europea de agencias de cooperación Practitioners' Network con la agencia holandesa SNV 2022-2023	- €	21,78€	- 21,78€
212200	Subvenciones - No CE	EMPACT - OP BERTHELOT	1.389,89€	1.367,33€	22,56€
212300	Subvenciones - No CE	EMPACT OP DINASTÍA	28.815,89€	28.348,13€	467,76€
212400	Pillar Assessment - CA	AL- Invest Verde Componente 2: Promoción de políticas para aplicar eficazmente las normativas fundamentales en materia de medio ambiente y trabajo.	6.404,52€	5.985,52€	419,00€
<b>Suma de Ingresos-Gastos</b>			<b>70.937.174,80</b>	<b>71.278.765,43</b>	<b>-341.590,63</b>



## Consideraciones sobre el personal de la fundación

El número medio de trabajadores del ejercicio en el 2021 ha sido de 291 mientras que en el 2020 fue de 262.

La plantilla está dividida por categoría y sexos según se indica en la siguiente tabla:

	2021		2020	
	HOMBRES	MUJERES	HOMBRES	MUJERES
Directora		1		1
Secretaría General		1		1
Adjuntos Dirección				
Gerente		1		
Jefes de Área	6	9	7	7
Técnicos	58	116	51	103
Auxiliares	13	23	11	22
Secretarías		2		2
Consejeros preadhesión	6	2	8	2
Otro personal proyectos	41	11	35	11
<b>TOTAL:</b>	<b>125</b>	<b>166</b>	<b>113</b>	<b>149</b>
<b>TOTAL EJERCICIO:</b>	<b>291</b>		<b>262</b>	

El número de trabajadores a 31 de diciembre del ejercicio 2021 ha sido de 300, mientras que en el 2020 fue de 264.

La plantilla está dividida por categoría y sexos según se indica en la siguiente tabla:

	2021		2020	
	HOMBRES	MUJERES	HOMBRES	MUJERES
Directora		1		1
Secretaría General		1		1
Adjuntos Dirección				
Gerente		1		
Jefes de Área	7	10	8	8
Técnicos	66	118	52	104
Auxiliares	14	24	12	22
Secretarías		2		2
Consejeros preadhesión	3	2	7	2
Otro personal proyectos	41	10	35	10
<b>TOTAL:</b>	<b>131</b>	<b>169</b>	<b>114</b>	<b>150</b>
<b>TOTAL EJERCICIO:</b>	<b>300</b>		<b>264</b>	

En los datos de la plantilla a 31 de diciembre de 2021 no hay contratada ninguna persona con una discapacidad superior al 33%.

## Consideraciones sobre los gastos de personal de la fundación

Dentro del epígrafe 6. Gastos de Personal de las cuentas anuales, estos gastos están distribuidos según el siguiente detalle:

		2021	2020	% Variación
Estructura	Sueldos, salarios y asimilados	3.893.112,95	3.824.740,87	2%
	Cargas sociales	1.253.056,63	1.035.655,96	21%
	<b>Total:</b>	<b>5.146.169,58</b>	<b>4.860.396,83</b>	<b>6%</b>
Proyectos	Sueldos, salarios y asimilados	12.582.040,41	11.138.378,43	13%
	Cargas sociales	1.717.385,91	1.344.865,58	28%
	<b>Total:</b>	<b>14.299.426,32</b>	<b>12.483.244,01</b>	<b>15%</b>
<b>Total</b>	<b>Sueldos, salarios y asimilados</b>	<b>16.475.153,36</b>	<b>14.963.119,30</b>	<b>10,11%</b>
	<b>Cargas sociales</b>	<b>2.970.442,54</b>	<b>2.380.521,54</b>	<b>24,78%</b>
	<b>Total:</b>	<b>19.445.595,90</b>	<b>17.343.640,84</b>	<b>12,12%</b>

La variación en el gasto de sueldos y salarios se explica de la siguiente manera:

- Personal de estructura: se observa un ligero incremento ya que hasta este momento no se había ajustado la estructura al incremento de actividad.
- Personal de proyectos: se observa un pequeño incremento derivado de la mayor actividad de 2021.

Además, la distribución del gasto de personal en el ejercicio 2021, en función de la procedencia de la financiación, distinguiendo entre la financiación de Administración General del Estado (AECID, DGPOLDES, Fondos Propios de FIIAPP) destinada a cubrir los costes de personal de estructura como de proyectos y, la financiación a través de fondos recibidos de proyectos de la UE es la siguiente:

		2021	2020	% Variación
Financiados por CE	Sueldos, salarios y asimilados	14.524.878,49	12.934.440,92	12%
	Cargas sociales	2.342.717,41	1.831.199,92	28%
	<b>Total:</b>	<b>16.867.595,90</b>	<b>14.765.640,84</b>	<b>14%</b>
Financiados por AGE	Sueldos, salarios y asimilados	1.950.274,87	2.028.678,38	-4%
	Cargas sociales	627.725,13	549.321,62	14%
	<b>Total:</b>	<b>2.578.000,00</b>	<b>2.578.000,00</b>	<b>0%</b>
<b>Total</b>	<b>Sueldos, salarios y asimilados</b>	<b>16.475.153,36</b>	<b>14.963.119,30</b>	<b>10,11%</b>
	<b>Cargas sociales</b>	<b>2.970.442,54</b>	<b>2.380.521,54</b>	<b>24,78%</b>
	<b>Total:</b>	<b>19.445.595,90</b>	<b>17.343.640,84</b>	<b>12,12%</b>

## Consideraciones sobre gastos por ayudas y otros gastos de la actividad

Dentro del epígrafe 2. “Gastos por ayudas” y del epígrafe 9. “Otros gastos de la actividad”, se recogen los gastos según la siguiente clasificación:

Categoría	Clases	
	Gastos por ayudas y otros gastos de la actividad	Gastos por ayudas y otros gastos de la actividad
	2021	2020
621 Arrendamientos y cánones	1.445.175,87	1.727.524,41
622 Reparaciones y conservación	160.668,17	50.822,01
623 Servicios de profesionales independientes	4.784.449,30	5.897.298,64
624 Transportes	1.458,70	2.476,28
625 Primas de seguros	96.640,45	104.027,49
626 Servicios bancarios y similares	2.810,34	1.809,51
627 Publicidad, propaganda y relaciones públicas	541.098,83	362.543,82
628 Suministros	121.390,36	102.556,22
629 Otros servicios	18.883.907,10	17.862.963,87
631 Otros tributos	62,20	-85,22
655 Pérdidas, deterioro y variación de provisiones por operaciones	595,00	0,00
650 Ayudas monetarias	0,00	0,00
651 Ayudas no monetarias	24.721.529,10	8.967.134,48
658 Reintegro de subvenciones, donaciones y legados	144.283,15	221.049,24
<b>Total</b>	<b>50.904.068,57</b>	<b>35.300.120,75</b>

Lo que recoge cada una de ellas atiende a la siguiente descripción:

- **Cuenta - “Arrendamientos y Cánones”**- Recoge el gasto del alquiler de la sede que utiliza FIIAPP en la c/ Beatriz de Bobadilla 18 y c/ Almansa 105 dentro del Parque empresarial José María Churruga (Madrid). Además de otros espacios arrendados para uso como oficinas de la Antena de Bruselas y oficinas de gestión en algunos proyectos.
- **Cuenta - “Reparaciones y conservación”**- Recoge gastos menores de reparaciones de las oficinas realizados durante el ejercicio.
- **Cuenta - “Servicios de profesionales independientes”**- Recoge el importe de los servicios de profesionales hacia la Fundación por personal que trabaja directamente en los proyectos: consultores, abogados, notarios, traductores, intérpretes
- **Cuenta - “Transportes”**- Recoge el importe de transportes a cargo de la entidad, realizados por terceros.
- **Cuenta - “Primas de seguros”**- Recoge el importe de los distintos seguros realizados para realizar cursos durante el ejercicio.
- **Cuenta - “Servicios bancarios y similares”**- Recoge el importe de servicios bancarios y similares, que no tienen la consideración de gastos financieros.

- **Cuenta - “Publicidad, Propagada y Relaciones Públicas”**- Recoge el importe satisfecho durante el ejercicio, en concepto de publicidad, entendida como gastos en publicaciones (folletos, libros, etc.) editadas con motivo de la actividad de FIIAPP.
- **Cuenta - “Suministros”**- Recoge el importe satisfecho durante el ejercicio, en concepto de consumos de electricidad, gas, combustible y cualquier otro abastecimiento que no tuviere cualidad de almacenable.
- **Cuenta - “Otros Servicios”**- Recoge servicios no contemplados en las otras partidas de servicios exteriores, como: dietas del personal de la Fundación, alquileres de vivienda de trabajadores, dietas de no residentes, dietas de visitas de estudios en los proyectos de cooperación, rappel por servicios, indemnización por servicios de formación de funcionarios de la administración pública por su participación en los proyectos, etc. Se contabiliza en subcuentas específicas para su identificación, los gastos de los socios en la ejecución de los proyectos en los que participan, y que en el ejercicio 2021 alcanzó la cifra de 5.008.355,05 euros.
- **Cuenta - “Otros tributos”**- Recoge el importe de los tributos de los que la entidad es contribuyente y o tiene asiento específico en otras cuentas del grupo 63 o en la cuenta 477.
- **Cuenta - “Ayudas monetarias a entidades”**- Recoge el importe de una entrega dineraria concedida por la Fundación.
- **Cuenta - “Pérdidas y créditos incobrables derivados de la actividad”**- Recoge el importe de los saldos deudores no recuperables por extinción del plazo de recuperación.
- **Cuenta - “Otros gastos de gestión corriente”**- Recoge el importe de las fianzas no recuperables.

El incremento de 16 millones de euros que reflejan estas partidas está concentrado en la cuenta de “Ayudas no monetarias”, ya que durante el ejercicio 2020, como consecuencia de las restricciones del COVID muchas de las entregas planificadas tuvieron que ser aplazadas al siguiente año 2021, lo que justificaría tal incremento.

## Gastos financieros

Los gastos financieros de la Entidad se han visto afectados significativamente penalizados durante los ejercicios 2021 y 2020 por el traslado por parte de las entidades financieras de los gastos de comisión de custodia que venían sufriendo por parte del Banco Central Europeo.

## Nota 16. Provisiones y contingencias

El detalle del movimiento de las provisiones y contingencias en el largo plazo para el ejercicio 2021 ha sido el siguiente (en euros):

Concepto	S. inicial 2020	Dotación	Aplicación/Exceso	Baja	S. Inicial 2021	Dotación	Aplicación/Exceso	Baja	S. Final 2021
Provisiones para retribuciones y otras	68.566,49	120.966,79	62.335,49	0,00	127.197,79	53.182,38	72,46	93.193,08	87.114,63
<b>Totales</b>	<b>68.566,49</b>	<b>120.966,79</b>	<b>62.335,49</b>	<b>0,00</b>	<b>127.197,79</b>	<b>53.182,38</b>	<b>72,46</b>	<b>93.193,08</b>	<b>87.114,63</b>

La composición del saldo a 31 de diciembre de 2021 de las provisiones y contingencias, atendiendo a los criterios para su contabilización de la NRV 15 y la NIC N° 37, es la siguiente:

1. Provisión por responsabilidades dotada en el ejercicio 2020 por demanda de un contratado en el Juzgado de lo Social así como la correspondiente reclamación por Seguridad Social por importe total de 61.400 Euros. Durante el ejercicio 2021 tuvo lugar un pago por importe de 27.467,75 Euros, quedando para responder de posibles reclamaciones un importe de 33.932,25 Euros.
2. Provisión por responsabilidades dotada en el ejercicio 2021 por 8.550 Euros por posible reclamación de costas por un contratado en el Juzgado de lo Social.
3. Provisión por responsabilidades dotada en el ejercicio 2021 por demanda de un contratado en el Juzgado de lo Social por importe de 19.000 Euros.
4. Provisión por responsabilidades dotada en el ejercicio 2021 por demanda de un contratado en el Juzgado de lo Social por importe de 25.632,38 Euros.

El detalle del movimiento de las provisiones y contingencias en el largo plazo para el ejercicio 2020, ha sido el siguiente (en euros):

Concepto	S. inicial 2019	Dotación	Aplicación/Exceso	Baja	S. Inicial 2020	Dotación	Aplicación/Exceso	Baja	S. Final 2020
Provisiones para retribuciones y otras	169.878,10	68.566,49	108.389,77	61.488,33	68.566,49	120.966,79	62.335,49	-	127.197,79
<b>Totales</b>	<b>169.878,10</b>	<b>68.566,49</b>	<b>108.389,77</b>	<b>61.488,33</b>	<b>68.566,49</b>	<b>120.966,79</b>	<b>62.335,49</b>	<b>-</b>	<b>127.197,79</b>

La composición del saldo a 31 de diciembre de 2020 de las provisiones y contingencias, atendiendo a los criterios para su contabilización de la NRV 15 y la NIC N° 37, es la siguiente:

1. Provisión por responsabilidades dotada en el ejercicio 2019 por 6.231 Euros por posible reclamación de costas por un contratado en el Juzgado de lo Social.

2. Provisión por responsabilidades dotada en el ejercicio 2020 por demanda de un contratado en el Juzgado de lo Social así como la correspondiente reclamación de costas por importe total de 59.566,79 Euros.
3. Provisión por responsabilidades dotada en el ejercicio 2020 por demanda de un contratado en el Juzgado de lo Social así como la correspondiente reclamación por Seguridad Social por importe total de 61.400 Euros.

La Fundación no tiene registrada provisión en el corto plazo ni en el ejercicio 2021 ni en el 2020.

### **Nota 17. Información sobre medio ambiente**

---

Dada la actividad a la que se dedica la Fundación, la misma no tiene responsabilidades, gastos, activos, ni provisiones y contingencias de naturaleza medioambiental que pudieran ser significativos en relación con el patrimonio, la situación financiera y los resultados de la misma. Por este motivo, no se incluyen desgloses específicos en la presente Memoria respecto a información sobre cuestiones medioambientales.

### **Nota 18. Retribuciones a largo plazo al personal**

---

No aplica.

## Nota 19. Subvenciones, donaciones y legados

El detalle del movimiento de la deuda generada por subvenciones en el ejercicio 2021 ha sido el siguiente (en euros):

	Saldos Iniciales		Movimientos del corto plazo								Movs. largo plazo		Saldos Finales	
	Deuda a corto plazo 31.12.2020	Deuda a largo plazo 31.12.2020	Altas /Adendas	Ingresos de la Actividad	Subvenciones traspasadas al Patrimonio	Subvenciones traspasadas al Excednt. Ejerc.	Ajustes al Patrimonio Neto	Bajas	Reclasificación C/P-L/P	Otras reclasificaciones	Reclasificación C/P-L/P	Otras reclasificaciones	Deuda a corto plazo 31.12.2021	Deuda a largo plazo 31.12.2021
CE Hermanamiento	10.865.020,20	2.427.835,25	324.000,00	- 4.533.607,57	- 1.214,04	- 4.130,36	- 8.550,13	- 441.829,67	2.259.355,26	-	- 2.259.355,26	-	8.463.174,05	168.479,99
Subvenciones	1.548.097,98	345.383,00	3.351.742,07	- 775.283,35	- 12,30	- 6,79	456,76	- 422.313,84	- 388.876,23	-	388.876,23	-	3.313.811,09	734.259,23
Pillar Assesment	109.951.765,27	107.447.757,80	49.361.875,61	- 60.144.286,63	- 410.556,57	- 249.828,82	- 829.229,13	- 11.503.129,12	35.481.966,41	690.841,48	- 35.481.966,41	- 691.325,60	122.599.247,32	71.274.465,79
Subvenciones AGE SGCID * (SECIPIC)	- 5.063,53	-	-	-	-	-	- 457,04	-	-	-	-	-	- 5.063,53	-
Resto de partidas	-	-	-	-	-	- 31.335,00	12.312,74	-	-	-	-	-	12.312,74	-
<b>Total</b>	<b>122.359.819,92</b>	<b>110.220.976,05</b>	<b>53.037.617,68</b>	<b>-65.453.177,55</b>	<b>-411.782,91</b>	<b>-285.758,01</b>	<b>-825.009,76</b>	<b>-12.367.272,63</b>	<b>37.352.445,44</b>	<b>690.841,48</b>	<b>-37.352.445,44</b>	<b>-691.325,60</b>	<b>134.383.481,67</b>	<b>72.177.205,01</b>

A efectos comparativos, se presenta la información relativa al 2020:

	Saldos Iniciales		Movimientos del corto plazo						Movs. largo plazo		Saldos Finales			
	Deuda a corto plazo 31.12.2019	Deuda a largo plazo 31.12.2019	Altas /Adendas	Ingresos	Subvenciones traspasadas al Patrimonio	Subv. Capital traspasadas al Excednt. Ejerc.	Ajustes al Patrimonio Neto	Bajas	Reclasificación C/P-L/P	Otras reclasificaciones	Reclasificación C/P-L/P	Otras reclasificaciones	Deuda a corto plazo 31.12.2020	Deuda a largo plazo 31.12.2020
CE Hermanamiento	15.124.366,10	4.574.131,32	1.053.794,98	- 5.275.766,38	-	-	8.721,96	- 2.192.467,53	2.146.296,07	75,00	- 2.146.296,07	-	10.865.020,20	2.427.835,25
Subvenciones	1.454.927,66	1,00	857.351,38	- 276.875,83	-	-	0,70	- 141.923,92	- 345.382,00	- 0,01	345.382,00	-	1.548.097,98	345.383,00
Pillar Assesment	96.810.381,05	87.644.380,53	77.717.431,77	- 43.196.823,20	-	-	- 454.926,63	- 1.145.940,41	- 19.803.378,27	25.020,96	19.803.378,27	-	109.951.765,27	107.447.757,80
Subvenciones AGE SGCID * (SECIPIC)	- 2.461,09	-	-	-	-	-	-	-	-	- 2.602,44	-	-	- 5.063,53	-
Resto de partidas	-	-	-	-	-	-	-	-	-	-	-	-	-	-
<b>Total</b>	<b>113.387.213,72</b>	<b>92.218.512,85</b>	<b>79.628.576,13</b>	<b>-48.749.465,41</b>	<b>0,00</b>	<b>0,00</b>	<b>-446.203,97</b>	<b>-3.480.331,86</b>	<b>-18.002.464,20</b>	<b>22.493,51</b>	<b>18.002.464,20</b>	<b>0,00</b>	<b>122.359.819,92</b>	<b>110.220.976,05</b>

La Fundación registra el Reintegro de las subvenciones conforme a lo establecido en la “Resolución de 26 de marzo de 2013, del Instituto de Contabilidad y Auditoría de Cuentas, por la que se aprueba el Plan de Contabilidad de las entidades sin fines lucrativos.”



## Consideraciones específicas de las aportaciones dinerarias del período 2011-2021

Las cantidades recibidas de la AECID/ Gabinete de la Secretaría de Estado de Cooperación Internacional tienen la consideración de aportaciones no reintegrables, ya que de los términos de la concesión de las transferencias no puede identificarse que las mismas financien una actividad o proyecto específico, sino que tienen por objeto la financiación de los gastos generales de estructura o aquellos en los que incurra la FIIAPP en el desarrollo del conjunto de actividades que le son propias.

Por tanto, su registro contable se realiza de conformidad con lo previsto en el apartado 1.3.d de la Norma de Valoración 18ª del Plan General de Contabilidad 2007 que establece que “los importes monetarios que se reciban sin asignación a una finalidad específica se imputarán como ingresos del ejercicio en que se reconozcan”.

De esta manera se imputan a resultados en cada uno de los ejercicios que han sido concedidas y cobradas, provocando un excedente positivo en el primer ejercicio que se conceden si no se gastan.

Durante los ejercicios 2021 y 2020, los importes de las cantidades concedidas para cada año atienden al siguiente detalle:

Organismo	Tipo ayuda	Altas 2021	Altas 2020	%Variación
AECID	Aportación dineraria Actividades	0,00	0,00	0,00
	Aportación dineraria Estructura	2.478.000,00	2.478.000,00	0,00
SECIPIIC	Subvención nominativa	0,00	0,00	0,00
SECIPIIC/DGPOLDES	Aportación dineraria	100.000,00	100.000,00	0,00
<b>Total</b>		<b>2.578.000,00 €</b>	<b>2.578.000,00 €</b>	<b>0,00%</b>

El nivel de ejecución alcanzado en cada una de estas asignaciones ha sido:

Organismo	Tipo ayuda	Ejecutado 2021	Ejecutado 2020	%Variación
AECID	Aportación dineraria Actividades			0,00
AECID	Aportación dineraria Estructura	2.478.000,00	2.478.000,00	0,00
SECIPIIC	Subvención nominativa	0,00	1.500,00	-100,00
SECIPIIC/DGPOLDES	Aportación dineraria	100.883,04	103.973,84	-2,97
<b>Total</b>		<b>2.578.883,04 €</b>	<b>2.583.473,84 €</b>	<b>-0,18%</b>

Y la diferencia entre la cuantía concedida y la ejecutada, o remanente al cierre del ejercicio de cada una de ellas sería de:

Organismo	Tipo ayuda	Remanente 2021	Remanente 2020	%Variación
AECID	Aportación dineraria Actividades	-6.104,00	-6.104,00	0,00
	Aportación dineraria Estructura	6.104,00	6.104,00	0,00
SECIPIIC	Subvención nominativa	49.346,79	49.346,79	0,00
SECIPIIC	Aportación dineraria	-4.856,88	-3.973,84	22,22
<b>Total</b>		<b>44.489,91 €</b>	<b>45.372,95 €</b>	<b>-1,95%</b>

## Consideraciones de las subvenciones recibidas por la Fundación por ámbito de actuación

### Hermanamientos (Twinning)

El Programa de Twinning o Hermanamientos es una modalidad de Asistencia Técnica Pública, creado en 1998 por la Comisión Europea con el objeto de asistir en la incorporación del acervo de la UE (el cuerpo normativo y los procedimientos comunitarios) y la consiguiente reforma de sus instituciones a las Administraciones de los países candidatos de la Europa Central y Oriental que se iban adherir a la Unión Europea. En la actualidad, y debido al éxito alcanzado, el programa además de aplicarse a los últimos países incorporados a la Unión Europea y a los países en proceso de adhesión, se aplica también a los potenciales candidatos a la adhesión, así como a los países enmarcados en la Política Europea de Vecindad.

Los proyectos Twinning más significativos, vigentes en el 2021 son:

- “Mejor gestión de terroristas y delincuentes peligrosos en prisión, así como la prevención de la radicalización”. Proyecto implementado en Turquía, con un presupuesto de 2 millones de euros, que tiene como objetivo la mejora de la gestión de terroristas y delincuentes peligrosos en prisión. Además, el proyecto busca la prevención de la radicalización en las cárceles turcas y una gestión más efectiva de las personas privadas de libertad en línea con los estándares internacionales y europeos.
- “Formación forense hacia métodos de examen avanzados”. Proyecto implementado en Turquía con un presupuesto de 2 millones de euros que tiene como objetivo aumentar la eficiencia de las ciencias forenses y los procedimientos judiciales mejorando y ampliando las capacidades de examen / análisis forense, así como mejorando la capacidad de las instituciones forenses a través de la introducción e implementación de nuevos métodos y técnicas en línea con las prácticas de la UE.
- “Mejora de la eficiencia de las capacitaciones previas al servicio para jueces y fiscales”. Proyecto implementado en Turquía con un presupuesto de 2 millones de euros que tiene como objetivo mejorar la eficiencia de la formación y la pasantía de los jueces y fiscales candidatos en armonía con las normas europeas con miras a mejorar la independencia, calidad, eficacia y eficiencia del poder judicial.
- “Estrategia de gestión de residuos”. Proyecto implementado en Israel con un presupuesto de 1,5 millones de euros, tiene como objetivo contribuir a la protección de la salud humana y el medio ambiente en Israel, mediante la mejora de la gestión de residuos en el país.

El objetivo específico de este proyecto es apoyar al Ministerio de Protección del Medio Ambiente en el desarrollo de un marco integral para la gestión sostenible de residuos. Esto incluye apoyar al Ministerio en la formulación de un marco legislativo global de gestión de residuos y mejorar su capacidad para fortalecer e implementar su estrategia de gestión de residuos 2030 sobre la base del acervo, la experiencia y las mejores prácticas de la UE.

- “Apoyo y modernización de las capacidades institucionales, técnicas y de creación de conciencia de la Oficina de Patentes de Egipto (EGYPO)”. Proyecto implementado en Egipto con un presupuesto de 1,5 millones. El objetivo general del proyecto es contribuir a la mejora de la economía egipcia y al reforzamiento de la investigación científica a través de un mejor uso del sistema de patentes.

### Asistencia técnica pública (ATP)-Contratos de servicios.

La Asistencia Técnica Pública (ATP) es una modalidad de cooperación técnica basada en la transferencia de conocimiento especializado y el intercambio de experiencias. Su principal objetivo es crear y desarrollar las capacidades individuales e institucionales necesarias para fortalecer el Estado, modernizar la Administración Pública y mejorar la calidad de la democracia.

La FIIAPP agiliza y facilita la participación de las Administraciones Públicas y de sus trabajadores en proyectos y programas de asistencia técnica. La acción de la FIIAPP se concentra en apoyar la reforma y modernización del Estado para una mejor gobernanza. Colabora en el diseño e implementación de políticas públicas y en el desarrollo de capacidades institucionales en sectores como justicia, seguridad e interior; desarrollo social y sociedad civil; Administraciones Públicas y descentralización; medio ambiente, desarrollo rural y obras públicas; economía y finanzas; y migración y desarrollo. Es decir, en todo aquello que requiere de una “acción pública”.

Los principales proyectos vigentes en 2021 son:

- “Apoyo a la Administración Estatal de Aviación de Ucrania (SAAU)”. Proyecto liderado por CAA International LTD en consorcio con FIIAPP, con un presupuesto de 1,3 millones de euros. El objetivo principal es el apoyo a la administración estatal de aviación de Ucrania en el fortalecimiento de sus competencias en operaciones aéreas y licencias de tripulantes de vuelo.
- “Asociación operativa conjunta de lucha contra la inmigración irregular, el tráfico de migrantes y la trata de personas en Senegal”. Proyecto liderado por CIVI.POL Conseil en consorcio con FIIAPP, con un presupuesto de 1,2 millones de euros, cuyo objetivo principal es contribuir a la lucha contra las redes criminales vinculadas a la migración irregular en Senegal.
- “Lucha contra el Terrorismo en Oriente Medio y Norte de África”. Proyecto liderado por CIVI.POL Conseil en consorcio con FIIAPP, con un presupuesto de 1,1 millones de euros y que tiene como fin apoyar a la región MENA en la construcción de sistemas de justicia penal que puedan cooperar regional e internacionalmente para ofrecer seguridad a sus ciudadanos y garantizar al mismo tiempo el cumplimiento del derecho.

### Contratos firmados como entidad acreditada (Acuerdos de Delegación, Acuerdos de contribución o PA GRANT)

La cooperación delegada es una modalidad de cooperación que se caracteriza porque la Unión Europea delega en la entidad acreditada la gestión y ejecución del presupuesto y las actividades del proyecto.

En 2011 la FIIAPP pasó el proceso de acreditación de la Comisión Europea para la gestión indirecta del presupuesto de la UE destinado a cooperación y en el 2021 se ha renovado esta acreditación mediante una nueva auditoría de los procedimientos de gestión. Esta delegación de la responsabilidad de la ejecución presupuestaria convierte a la entidad delegada en autoridad contractual con la capacidad de adjudicar, firmar contratos, ejecutar pagos, asumiendo el mismo rol que tiene la Comisión Europea en la implementación de programas y proyectos.

A partir del 2014 se modificó el Reglamento Financiero que regulaba el marco presupuestario de la UE y con ello surgieron nuevos modelos de contrato que regulan la gestión de fondos de la UE bajo las modalidades de Gestión Indirecta (Delegation Agreement o Contribution Agreement) o Gestión Directa (Pillar Assesment Grant) para entidades acreditadas.

**Gestión Indirecta** (Delegation Agreement o Contribution Agreement): proyectos más significativos financiados por la UE y que están vigentes en 2021:

- “Apoyo a la reforma de la Policía de Myanmar”, un programa liderado por la FIIAPP con un presupuesto 30 millones de euros y que tiene como objetivo contribuir a un enfoque más preventivo, equilibrado y profesional por parte de las fuerzas del orden, basado en las mejores prácticas internacionales y en el respeto de los derechos humanos.
- “Mejora de la cooperación y refuerzo de las capacidades para hacer frente al Crimen Organizado relacionado con la droga a lo largo de la ruta de la heroína”, un programa liderado por la FIIAPP con un presupuesto de 12 millones de euros y que tiene como objetivo contribuir a la prevención y la lucha eficaz contra el crimen organizado, incluido el tráfico ilícito de drogas, a lo largo de la denominada "Ruta de la heroína".
- “Programa de Intercambio de Expertos Cuba-UE II”, un proyecto liderado por la FIIAPP con un presupuesto de 8,3 millones de euros y que tiene como objetivo acompañar el proceso de actualización del modelo cubano a través del intercambio de experiencias y buenas prácticas.
- “Creación de un equipo conjunto de investigación (ECI) para la lucha contra las redes criminales vinculadas a la inmigración ilegal, el tráfico de personas y tráfico de migrantes”, un proyecto liderado por la FIIAPP con un presupuesto de 11,5 millones de euros y que tiene como objetivo contribuir a la lucha contra las redes criminales vinculadas a la inmigración ilegal, el tráfico de personas y el tráfico de migrantes en Níger a través del fortalecimiento de las capacidades de la Policía y de las autoridades de Níger.
- “GAR-SI SAHEL (Grupos de Intervención Rápida de vigilancia y de intervención en el Sahel)”, un proyecto liderado por la FIIAPP con un presupuesto de 17,9 millones de euros y que tiene como objetivo contribuir a la seguridad de la población y a la estabilización del país beneficiario, incluso en zonas remotas y fronteras, como condición previa para su desarrollo socioeconómico sostenible.
- “Euroclima+ Cambio Climático”, III fase del Programa Euroclima, proyecto liderado por la FIIAPP con un presupuesto de 8,9 millones de euros y que tiene como objetivo promover la sostenibilidad medioambiental y un mayor desarrollo de la resiliencia climática en Latinoamérica, en particular en beneficio de los más vulnerables.
- “El PAcCTO: Programa de asistencia Europa-Latinoamérica contra el crimen transnacional organizado: por el Estado de Derecho y la seguridad ciudadana”. El proyecto está liderado por FIIAPP y Expertise France mediante un acuerdo de Co-Delegación, con un presupuesto total de 19 millones de euros (de los que FIIAPP tiene la responsabilidad de una ejecución de 11 millones), y que tiene como objetivo reforzar un espacio judicial y policial en América Latina, que contribuya a la cooperación transfronteriza, regional e internacional en la lucha contra el crimen organizado.
- “GAR-SI SAHEL - Burkina Faso (Grupos de Intervención Rápida de vigilancia y de intervención en el Sahel- Burkina Faso)”, un proyecto liderado por FIIAPP con un presupuesto de 16,8 millones de euros y que tiene como objetivo contribuir a la seguridad de las poblaciones y a la estabilización del país beneficiario, incluyendo las zonas aisladas/alejadas y transfronterizas, como condición previa para su desarrollo socioeconómico sostenible.
- “GAR-SI SAHEL – Mali (Grupos de Intervención Rápida de vigilancia y de intervención en el Sahel- Mali)”, un proyecto liderado por FIIAPP con un presupuesto de 15,2 millones de euros y que tiene como objetivo contribuir a la

seguridad de las poblaciones y a la estabilización del país beneficiario, incluyendo las zonas aisladas/alejadas y transfronterizas, como condición previa para su desarrollo socioeconómico sostenible.

- “Lucha contra la trata de personas y migración irregular en Nigeria”, un proyecto liderado por FIIAPP con un presupuesto de 8,3 millones de euros y con el objetivo principal de reducir la trata de personas y el tráfico irregular de migrantes, a nivel nacional y regional, así como entre Nigeria y la UE, con un énfasis especial en las mujeres y los niños. El objetivo específico es aumentar la capacidad del gobierno de Nigeria para afrontar estos fenómenos, en el marco de la Política Nacional sobre Migraciones (2015) de Nigeria, realizada con apoyo de la UE a través del FED.
- “Apoyo a la gestión integrada de las fronteras y la migración en Marruecos”, un proyecto liderado por FIIAPP con un presupuesto de 44 millones de euros. El proyecto trata de mejorar la gobernanza migratoria en Marruecos estableciendo nuevos sistemas y procedimientos basados en derechos humanos en los marcos legislativos, institucionales y normativos. Además, asegurar la protección de las personas migrantes y disminuir su vulnerabilidad debida a los procesos de migración irregular.
- “Apoyo de la UE a la Administración electrónica y la Economía digital en Ucrania” un proyecto con un presupuesto de 8,4 millones de euros. El objetivo general es mejorar la eficiencia y seguridad de los servicios electrónicos y el acceso a los ciudadanos y empresas de Ucrania, y proveer de mejores servicios electrónicos por parte del gobierno.
- “Protección de espacios públicos” con un presupuesto de 6 millones de euros. El objetivo general del proyecto es prevenir y reducir los ataques terroristas y sus efectos en los espacios públicos urbanos. Los resultados esperados son:  
Fortalecimiento de la conciencia y la capacidad de los Ministerios / autoridades nacionales, en los países seleccionados, para proteger a las personas y los bienes en los espacios públicos.  
Mejoras en las capacidades de las fuerzas de seguridad en el uso de sistemas de comando y control, evaluación de riesgos y TTP para protección, reacción y recuperación.  
Creación de oportunidades para mejorar los mecanismos de cooperación del sector público-privado, con operadores locales y en el sector de la seguridad privada.
- “Apoyo a la gestión integrada de fronteras en América Latina – EUROFRONT”, un proyecto liderado por FIIAPP con un presupuesto total de 6 millones de euros. El objetivo del proyecto es contribuir a la seguridad, al respeto y a la protección de los derechos humanos y el desarrollo social y económico a nivel nacional y regional en América Latina, a través de una mayor efectividad de la gestión de fronteras en cuatro cruces muy relevantes para la región, apoyando la lucha contra la trata de personas y el tráfico de migrantes.
- “Lucha contra el terrorismo para la seguridad en el Líbano”, un proyecto liderado por FIIAPP con un presupuesto de 7 millones de euros. El objetivo general del proyecto es reforzar las capacidades nacionales en el Líbano para reaccionar ante las amenazas del terrorismo y la delincuencia organizada, al tiempo que se promueve el estado de derecho y los derechos humanos de conformidad con las normas internacionales. Sus objetivos específicos (SO) son:  
SO1: Fortalecer el marco regulatorio y la respuesta nacional contra el terrorismo en línea con los estándares internacionales.  
SO2: Mejorar la protección y la respuesta contra el terrorismo a través de un sistema nacional de ciberseguridad.  
SO3: Aplicar, a los casos de terrorismo, un enfoque basado en los derechos e



implementarlo en los tribunales y entre los funcionarios.

- “Programa de Seguridad Fronteriza para Países Múltiples en Jamaica, Haití y República Dominicana”, un proyecto liderado por FIIAPP con un presupuesto de 3,8 millones de euros. El objetivo general del proyecto es aumentar la seguridad ciudadana en Jamaica, Haití y la República Dominicana. Su objetivo específico es mejorar la efectividad en la intercepción y procesamiento judicial de amenazas de seguridad transfronterizas en los tres países.
- “Implementing Community Policing in Lebanon”, proyecto liderado por FIIAPP con un presupuesto de 15 millones de euros. El proyecto trata de impulsar la cohesión social promoviendo estándares de cumplimiento de Derechos Humanos y de Estado de Derecho en el marco de un modelo de policía comunitaria en el Líbano.
- “Euroclima Plus 2020 - Cambio Climático”, proyecto liderado por FIIAPP con un presupuesto de 8,5 millones de euros. EUROCLIMA PLUS 2020 promueve la sostenibilidad medioambiental y un mayor desarrollo de la resiliencia climática en Latinoamérica. Contribuye al diseño, la reforma y la implementación de las políticas públicas de mitigación y adaptación al cambio climático en los 18 países de la región, con particular foco en el cumplimiento de las contribuciones nacionalmente determinadas en el marco de los compromisos adquiridos en el Acuerdo de París y sus normas de desarrollo.
- “COPOLAD III: Programa de Cooperación entre América Latina, Caribe y la Unión Europea en Políticas de Drogas”. Tercera fase de este programa con un presupuesto de 10,7 millones de euros, cuyo objetivo general del proyecto es mejorar el diseño y la aplicación de las políticas de drogas de los países de América Latina y el Caribe, asegurando un enfoque basado en la evidencia y acorde a los principios de salud pública, género y derechos humanos. En concreto, el programa persigue los siguientes resultados:  
 RESULTADO 1: Fortalecimiento de la capacidad técnica y el rol institucional de los Observatorios Nacionales de Drogas (OND).  
 RESULTADO 2: Mejora de la coherencia, el equilibrio, la calidad y la base empírica de las políticas de reducción de la demanda (DDR).  
 RESULTADO 3: Aumento del número de países de América Latina y el Caribe que han diseñado y aplicado políticas de reducción de la oferta de drogas (DSR) basadas en pruebas y fundamentadas en los derechos humanos, el enfoque de género, la inclusión social, la sostenibilidad y la seguridad pública.  
 RESULTADO 4: Apoyo a los esfuerzos, instrumentos y oportunidades birregionales existentes para promover el diálogo político-técnico entre la UE y América Latina y el Caribe sobre los problemas relacionados con las drogas y las mejores maneras de enfrentarlos.
- “CADAP 7 - Programa sobre Drogas en Asia Central 7” proyecto liderado por FIIAPP con un presupuesto de 6,9 millones de euros. El objetivo del programa es desarrollar políticas anti-drogas inclusivas, equilibradas y basadas en evidencias.
- “Lucha contra el crimen organizado en Albania a través de investigaciones criminales y financieras” con un presupuesto de 5,5 millones de euros, el objetivo general del proyecto es mejorar la lucha contra el crimen organizado y el tráfico de drogas en Albania a través de investigaciones financieras basadas en métodos de investigación proactivos e inteligencia.

**Gestión Directa (Pillar Assesment Grant):** proyectos más significativos financiados por la UE y que están vigentes en 2021:

- **EUROSociAL** es el programa regional de cooperación de Europa con América Latina para la cohesión social. Nació en 2004 de un mandato de Cumbres Unión Europea-América Latina, por lo que goza de un respaldo político al más alto nivel. En estos momentos se encuentra en su tercera fase, “EUROSociAL+” que comenzó en 2016 con una duración de 72 meses y con un presupuesto de 32 millones de euros.

La ejecución del proyecto se realiza a través de un consorcio liderado por la FIIAPP, con el fin de capitalizar las metodologías de trabajo, las dinámicas y las relaciones construidas en las fases previas para, de este modo, seguir contribuyendo a la cohesión social con resultados como los obtenidos hasta la fecha.

- “Acortando distancias: Políticas y servicios inclusivos para la igualdad de derechos de las personas con discapacidad”, un proyecto liderado por FIIAPP con un presupuesto de 7 millones de euros cuyo objetivo es contribuir a la inclusión socioeconómica, la igualdad y la no discriminación de las personas con discapacidad en los países de ingresos bajos y medios mediante de instituciones y políticas más inclusivas y responsables.
- “Apoyo a AMERIPOL”. El proyecto liderado por FIIAPP con un presupuesto de 3,6 millones de euros tiene como objetivo fortalecer las capacidades de cooperación internacional de los cuerpos policiales, judiciales y fiscales de los países socios para hacer frente a las redes transnacionales de delincuencia organizada.
- “Apoyo de las fuerzas de la ley de la Unión Europea en la lucha contra las drogas y el crimen organizado en Perú”, un proyecto liderado por FIIAPP con un presupuesto de 6,8 millones de euros y cuyo objetivo es aumentar la eficacia de las políticas de lucha contra las drogas y la delincuencia organizada en Perú. Además el objetivo específico es el de mejorar la eficacia y eficiencia de las escuelas de formación, la cooperación interinstitucional y los sistemas de inteligencia de los socios/beneficiarios peruanos del proyecto.
- “Refuerzo de las unidades de investigación, institutos forenses, redes y procedimientos de investigación criminal en el Sistema de la Integración Centroamericana” (R1 y R2 del proyecto ICRIME)”, un proyecto liderado por FIIAPP con un presupuesto de 9,7 millones de euros, con el objetivo de dar apoyo a la Dirección de Seguridad Democrática del SICA para lograr una mayor eficiencia de la judicialización e investigación penal de la delincuencia internacional, que aumenta a medida que son mejoradas y armonizadas las capacidades y procedimientos de las unidades de investigación, de los institutos forenses y de las redes regionales. Fortalecimiento de la investigación y persecución de los delitos internacionales son facilitadas mediante la mejora del marco reglamentario.

#### Traspaso a resultados de las subvenciones de capital durante 2021

Durante 2021 se han traspasado a resultados subvenciones de capital por importe de 285.758,01 euros, calculado sobre la amortización de los elementos financiados y en proporción a su porcentaje de financiación.

#### Saldo de la partida de Patrimonio A-3) Subvenciones, donaciones y legados recibidos al cierre del ejercicio 2021 y variación respecto al año 2020

El saldo de 512.363,36 euros de la partida de Patrimonio A-3) “Subvenciones, donaciones y legados recibidos” se corresponde con subvenciones reintegrables pendientes de trasladar a resultados, originadas por la adquisición de inmovilizado que



serán reconocidas en el excedente de ejercicio futuros de forma proporcional a la amortización de elementos adquiridos bajo estas subvenciones.

Saldo de la partida II. “Deudas a largo plazo” (Pasivo no corriente)

El saldo de 72.177.205,01 euros de la partida VI. “Acreedores no corrientes” (Pasivo no corriente) al cierre del ejercicio 2021, se corresponde con subvenciones adjudicadas en 2021 y ejercicios anteriores, por los importes que se estima se ejecuten a largo plazo.

## **Nota 20. Fusiones entre entidades no lucrativas y combinación de negocios**

---

No aplica.

## **Nota 21. Negocios conjuntos**

---

No aplica.

## **Nota 22a. Actividad de la entidad**

---

No aplica.

## **Nota 22b. Aplicación de elementos patrimoniales a fines propios**

---

No aplica.

## **Nota 23. Activos no corrientes mantenidos para la venta y operaciones interrumpidas**

---

No aplica.

## **Nota 24. Hechos posteriores al cierre**

---

No se ha producido ningún hecho posterior significativo.

## **Nota 25. Operaciones con partes vinculadas**

---

### **a. Remuneración de los miembros del Patronato.**

Los miembros del Patronato no han percibido ningún tipo de remuneración o dieta durante el ejercicio, así mismo, tampoco se han asumido seguros de vida o pensiones, créditos o anticipos con ningún miembro del Patronato y no se tienen asumidas obligaciones de ningún tipo por cuenta de los miembros del Patronato.

## b. Remuneración del personal directivo.

Las retribuciones brutas satisfechas al personal con contrato de alta dirección en 2021 han ascendido a 85.220,80 euros mientras que en el 2020 fueron de 84.225,02 euros.

En la actualidad únicamente existe una persona con contrato de alta dirección.

Personal directivo con contrato de alta dirección	Ejercicio 2021	Ejercicio 2020	Ejercicio 2019
Retribuciones básicas y complementos	85.220,80	84.225,02	82.027,18
Dietas	2.038,28	760,05	2.967,76
Total percepciones	87.259,08	84.985,07	84.994,94

## c. Suscripción de seguros de vida o pensiones, créditos o anticipos al personal directivo.

No se han asumido seguros de vida o pensiones, créditos o anticipos con ningún miembro del personal Directivo.

## Nota 26.1. Otra información relevante. Consideraciones sobre el Protectorado, Patronato y Comisión Permanente

La Fundación está sometida al Protectorado de Fundaciones docentes del Ministerio de Educación.

La Fundación recoge en el artículo 44 de sus estatutos el destino del patrimonio en caso de disolución. Así este artículo establece en su apartado 2 que “Al amparo de lo establecido en el artículo 33.3 de la Ley, los bienes y derechos resultantes de la liquidación serán destinados a las Instituciones públicas fundadores o entes análogos que se subroguen en sus funciones.”

La composición del Patronato al que corresponden las cuentas anuales, según lo establecido en el artículo 17 de los Estatutos de la FIIAPP es la siguiente:

### Presidenta:

- Sra. D<sup>a</sup>. Nadia María Calviño Santamaría  
*Vicepresidenta Primera del Gobierno*  
Aceptación cargo: 20 de octubre de 2021.

### Vocales:

- Sr. D. José Manuel Albares Bueno  
*Ministro de Asuntos Exteriores, Unión Europea y Cooperación*  
Aceptación cargo: 17 de diciembre de 2021.
- Sra. D<sup>a</sup>. M<sup>a</sup> Pilar Llop Cuenca  
*Ministra de Justicia*  
Aceptación cargo: 16 de diciembre de 2021.
- Sra. D<sup>a</sup>. Pilar Cancela Rodríguez  
*Secretaria de Estado de Cooperación Internacional*  
Aceptación cargo: 17 de septiembre de 2021.
- Sr. D. Pascual Ignacio Navarro Ríos  
*Secretario de Estado para la Unión Europea*  
Aceptación cargo: 1 de febrero de 2022.
- Sr. D. Antonio Julián Rodríguez Esquerdo  
*Secretario de Estado de Justicia*  
Aceptación cargo: 16 de diciembre de 2021.
- Sr. D. Rafael Simancas Simancas  
*Secretario de Estado de Relaciones con las Cortes y Asuntos Constitucionales*  
Aceptación cargo: 17 de diciembre de 2021.
- Sra. D<sup>a</sup>. Lidia Sánchez Milán  
*Secretaria de Estado de Función Pública*  
Aceptación cargo: 25 de noviembre de 2021.
- Sr. D. Rafael Pérez Ruiz  
*Secretario de Estado de Seguridad*  
Aceptación cargo: 15 de junio de 2020.
- Sra. D<sup>a</sup>. María del Pilar Paneque Sosa  
*Subsecretaria de Hacienda*  
Aceptación cargo: 21 de diciembre de 2021.
- Sr. D. Gonzalo García Andrés  
*Secretario de Estado de Economía y Apoyo a la Empresa*

- Aceptación cargo: 7 de junio de 2021.

  - Sra. D<sup>a</sup>. Ángeles Moreno Bau  
*Secretaria de Estado de Asuntos Exteriores y Globales*  
Aceptación cargo: 20 de diciembre de 2021.
  - Sra. D<sup>a</sup>. Ángela Rodríguez Martínez  
*Secretaria de Estado de Igualdad y contra la Violencia de Género*  
Aceptación cargo: 15 de diciembre de 2021.
  - Sra. D<sup>a</sup>. Xiana Margarida Méndez Bértolo  
*Secretaria de Estado de Comercio*  
Aceptación cargo firmada: 15 de junio de 2020.
  - Sr. D. Francisco Martín Aguirre  
*Secretario General de Presidencia del Gobierno*  
Aceptación cargo firmada: 22 de diciembre de 2021.
  - Sra. D<sup>a</sup>. M<sup>a</sup> Yolanda Gómez Sánchez  
*Directora del Centro de Estudios Políticos y Constitucionales*  
Aceptación cargo: 20 de septiembre de 2018.
  - Sr. D. Antón Leis García  
*Director de la Agencia Española de Cooperación Internacional para el Desarrollo (AECID)*  
Aceptación cargo: 26 de enero de 2022.
  - Sra. D<sup>a</sup>. Lilit Verstryngge Revuelta  
*Secretaria de Estado para la Agenda 2030*  
Aceptación cargo: 05 de octubre de 2022.
  - Sra. D<sup>a</sup>. Isabel Castro Fernandez  
*Secretaria de Estado de Migraciones*  
Aceptación cargo: 11 de noviembre de 2022.
  - Sr. D. Andrés Valverde Álvarez  
*Director de Gabinete de la Vicepresidencia Primera del Gobierno*  
Aceptación de cargo: 13 de enero de 2023.
  - Sr. D. Hugo Alfonso Morán Fernández  
*Secretario de Estado de Medio Ambiente*  
Aceptación cargo: 22/06/2020.
  - Sr. D. Francisco David Lucas Parrón  
*Secretario de Estado de Transportes, Movilidad y Agenda Urbana*  
Aceptación de cargo: pendiente a fecha de emisión de la memoria.

#### Secretaria:

- Sra. D<sup>ña</sup>. Anna Terrón Cusí  
*Directora de la FIIAPP*  
Aceptación cargo: 20 de septiembre de 2018.

El detalle del cese y nombramiento de los vocales al que corresponde las cuentas anuales es el siguiente:

A) Ceses 2021:

- Sra. D<sup>a</sup>. María del Carmen Calvo Poyato  
Cese cargo: 12/07/2021  
Vicepresidenta Primera del Gobierno
- Sra. D<sup>a</sup>. María Aránzazu González Laya  
Cese cargo: 12/07/2021  
Ministra de Asuntos Exteriores, Unión Europea y Cooperación
- Sr. D. Juan Carlos Campo Moreno  
Cese cargo: 12/07/2021  
Ministro de Justicia
- Sr. D. José Antonio Montilla Martos  
Cese cargo: 21/07/2021  
Secretario de Estado de Relaciones con las Cortes y Asuntos Constitucionales
- Sra. D<sup>a</sup>. Ana María de la Cueva Fernández  
Cese cargo: 12/05/2021  
Secretaria de Estado de Economía y Apoyo a la Empresa
- Sra. D<sup>a</sup>. Cristina Gallach Figueras  
Cese cargo: 21/07/2021  
Secretaria de Estado de Asuntos Exteriores y para Iberoamérica y el Caribe
- Sr. D. Juan González-Barba Pera  
Cese cargo: 22/12/2021  
Secretario de Estado para la Unión Europea
- Sra. D<sup>a</sup>. Ángeles Moreno Bau  
Cese cargo: 21/07/2021  
Secretaria de Estado de Cooperación Internacional
- Sra. D<sup>a</sup>. Ione Belarra Urteaga  
Cese cargo: 30/03/2021  
Secretaria de Estado para la Agenda 2030
- Sra. D<sup>a</sup>. Hana Jalloul Muro  
Cese cargo: 30/03/2021  
Secretaria de Estado de Migraciones
- Sr. D. Pablo Zapatero Miguel  
Cese cargo: 08/12/2021  
Secretario de Estado de Justicia
- Sr. D. Francisco Hernández Spínola  
Cese cargo: 03/02/2021  
Secretario de Estado de Política Territorial y Función Pública
- Sr. D. Pedro Saura García  
Cese cargo: 28/07/2021  
Secretario de Estado de Transportes, Movilidad y Agenda Urbana
- Sra. D<sup>a</sup>. Noelia Vera Ruiz-Herrera  
Cese cargo: 12/10/2021  
Secretaria de Estado de Igualdad y contra la Violencia de Género
- Sr. D. Félix Bolaños García  
Cese cargo: 12/07/2021  
Secretario General de Presidencia del Gobierno
- Sra. D<sup>a</sup>. María Isabel Valldecabres Ortíz  
Cese cargo: 14/07/2021  
Directora de Gabinete de la Vicepresidencia Primera del Gobierno y Ministra de la Presidencia, Relaciones con las Cortes y Memoria Democrática

## B) Nombramientos 2021:

- Sra. D<sup>a</sup>. Nadia María Calviño Satamaría  
Aceptación cargo: 21/10/2021  
Vicepresidenta Primera del Gobierno
- Sr. D. José Manuel Albares Bueno  
Aceptación cargo: 17/12/2021  
Ministro de Asuntos Exteriores, Unión Europea y Cooperación
- Sra. D<sup>a</sup>. Pilar Llop Cuenca  
Aceptación cargo: 15/12/2021  
Ministra de Justicia
- Sr. D. Rafael Simancas Simancas  
Aceptación cargo: 17/12/2021  
Secretario de Estado de Relaciones con las Cortes y Asuntos Constitucionales
- Sr. D. Gonzalo García Andrés  
Aceptación cargo: 07/06/2021  
Secretario de Estado de Economía y Apoyo a la Empresa
- Sra. D<sup>a</sup>. Ángeles Moreno Bau  
Aceptación cargo: 20/12/2021  
Secretaria de Estado de Asuntos Exteriores y Globales
- Sra. D<sup>a</sup>. Pilar Cancela Rodríguez  
Aceptación cargo: 17/09/2021  
Secretaria de Estado de Cooperación Internacional
- Sr. D. Antonio Julián Rodríguez Esquerdo  
Aceptación cargo: 16/12/2021  
Secretario de Estado de Justicia
- Sra. D<sup>a</sup>. Lidia Sánchez Milán  
Aceptación cargo: 25/11/2021  
Secretaria de Estado de Función Pública
- Sra. D<sup>a</sup>. Isabel Pardo de Vera Posada  
Aceptación cargo: 29/11/2021  
Secretaria de Estado de Transportes, Movilidad y Agenda Urbana
- Sra. D<sup>a</sup>. Ángela Rodríguez Martínez  
Aceptación cargo: 15/12/2021  
Secretaria de Estado de Igualdad y contra la Violencia de Género
- Sr. D. Francisco Martín Aguirre  
Aceptación cargo: 22/12/2021  
Secretario General de Presidencia del Gobierno

## C) Ceses 2022:

- Sr. D. Enrique Fernando Santiago Romero  
Cese de cargo: 26/07/2022  
Secretario de Estado para la Agenda 2030
- Sr. D. Jesus Javier Perea Cortijo  
Cese de cargo: 27/06/2022  
Secretario de Estado de Migraciones
- Sr. D. Judith Arnal Martínez  
Cese de cargo: 27/12/2022  
Directora del Gabinete de la Vicepresidenta Primera del Gobierno

#### D) Nombramientos 2022:

- Sr. D. Pascual Ignacio Navarro Ríos  
Aceptación cargo: 01/02/2022  
Secretario de Estado para la Unión Europea
- Sra. D<sup>a</sup>. Judith Arnal Martínez  
Aceptación cargo: 11/05/2022  
Directora de Gabinete de la Vicepresidencia Primera del Gobierno
- Sr. D. Antón Leis García  
Aceptación cargo: 26/01/2022  
Director de la Agencia Española de Cooperación Internacional para el Desarrollo (AECID)
- Sra. D<sup>a</sup>. Lilith Verstryngge Revuelta  
Aceptación cargo: 05/10/2022  
Secretaria de Estado para la Agenda 2030
- Sra. D<sup>a</sup>. Isabel Castro Fernandez  
Aceptación cargo: 11/11/2022  
Secretaria de Estado de Migraciones

#### E) Ceses 2023:

- Sr. D. Isabel Pardo de Vera Posada  
Cese de cargo: 21/02/2023  
Secretaria de Estado de Transportes, Movilidad y Agenda Urbana

#### F) Nombramientos 2023:

- Sr. D. Andrés Valverde Álvarez  
Aceptación de cargo: 13/01/2023  
Director de Gabinete de la Vicepresidencia Primera del Gobierno
- Sr. D. Francisco David Lucas Parrón  
Aceptación de cargo: pendiente a fecha de emisión de la memoria  
Secretario de Estado de Transportes, Movilidad y Agenda Urbana

En referencia a la composición de la Comisión Permanente es la siguiente:

#### Presidenta:

- Sra. D<sup>a</sup>. Pilar Cancela Rodríguez  
*Secretaria de Estado de Cooperación Internacional*

#### Vicepresidenta primera

- Sra. D<sup>a</sup>. Lidia Sánchez Milán  
*Secretaria de Estado de Función Pública*



## Vocales

- Sr. D. Pascual Ignacio Navarro Ríos  
*Secretario de Estado para la Unión Europea*
- Sr. D. Rafael Pérez Ruiz  
*Secretario de Estado de Seguridad*
- Sr. D. Antonio Julián Rodríguez Esquerdo  
*Secretario de Estado de Justicia*
- Sr. D. Hugo Alfonso Morán Fernández  
*Secretario de Estado de Medio Ambiente*
- Sra. D<sup>a</sup>. María del Pilar Paneque Sosa  
*Subsecretaria de Hacienda*
- Sr. D. Andrés Valverde Álvarez  
*Director de Gabinete de la Vicepresidencia Primera del Gobierno*
- Sr. D. Antón Leis García  
*Director de la Agencia Española de Cooperación Internacional para el Desarrollo "AECID"*

## Secretaria:

- Sra. D<sup>ña</sup>. Anna Terrón Cusí  
*Directora de la FIIAP*

## Nota 26.2. Otra información relevante. Consideraciones sobre el Practitioners' Network

La Fundación se adhirió a finales de noviembre de 2014 al Practitioners' Network for European Development Cooperation, plataforma europea sin ánimo de lucro y sin personalidad jurídica propia, que fomenta el intercambio de experiencias, la coordinación y la armonización de procedimientos entre entidades que gestionan fondos de cooperación al desarrollo.

Dicha plataforma se compone de la siguiente manera:

Miembros:

1. Austrian Development Agency - ADA (Austria)
2. Agencia Española de Cooperación Internacional para el Desarrollo – AECID (España)
3. Agence Française de Développement – AFD (Francia)
4. Agenzia Italiana per la Cooperazione Allo Sviluppo - AICS (Italia)
5. British Council (Reino Unido)
6. Camões - Instituto da Cooperação e da Língua (Portugal)
7. Central Project Management Agency - CPMA (Lituania)
8. Czech Development Agency – CzechAid (Rep. Checa)
9. Agence Française de Expertise Technique Internationale - Expertise France (Francia)
10. Agence belge de développement – Enabel (Bélgica)
11. Fundación Internacional y para Iberoamérica de Administración y Políticas Públicas - FIIAPP
12. Deutsche Gesellschaft für Internationale Zusammenarbeit GmbH – GIZ (Alemania)
13. Agence luxembourgeoise pour la Coopération au Développement – LuxDev (Luxemburgo)
14. Romanian Agency for International Development Cooperation – RoAid (Rumanía)
15. Swedish International Development Cooperation Agency Sida
16. Slovak Agency for International Development Cooperation – SlovakAid (República Eslovaca)
17. Stichting Nederlandse Vrijwilligers (SNV) – Netherlands Development Organisation (Países Bajos)

Asociados:

18. Denmark's development cooperation – DANIDA (Dinamarca)
19. Department for International Development - DFID (Reino Unido)
20. Ministerio de Asuntos Exteriores de Estonia (Estonia)
21. Ministerio de Asuntos Exteriores de Países Bajos (Países Bajos)

Observador:

22. Comisión Europea a través de General Directorate for International Partnerships (INTPA)

Dicho grupo se constituye sin capital inicial ni personalidad jurídica. Los socios de la mencionada red actúan de forma independiente.

### Nota 26.3. Otra información relevante. Compromisos y garantías

La Fundación posee una línea de avales desde el año 2006 en el BBVA cuyo límite es de: 3.000.000,00 euros, no utilizándose a 31/12/2021.

Asimismo, la línea de avales vigente en 2020 por 1.000 euros (SOLRED) para poder hacer uso de una tarjeta bancaria, ha sido cancelada en abril de 2021.

### Nota 26.4. Otra información relevante

No aplica.

### Nota 26.5. Liquidación de presupuestos

La Fundación, al ser una fundación del sector público estatal según lo que establece la Ley 50/02, de 26 de diciembre, en materia de presupuestos se rige por las disposiciones que le son aplicables de la Ley General Presupuestaria, dado que sus presupuestos forman parte de los Presupuestos Generales del Estado.

La información sobre la liquidación del presupuesto del ejercicio 2021 se presenta a continuación y, se integra a la vez en el contenido del Informe del artículo 129.3 de la Ley General Presupuestaria que se acompaña a las Cuentas Anuales del ejercicio conforme a lo establecido por la Orden EHA/1006/2005, de 6 de abril de desarrollo del mencionado precepto.

En relación con la Ley 11/2013, de 26 de julio, de medidas de apoyo al emprendedor y de estímulo del crecimiento y de la creación de empleo, que modifica la Ley 3/2004, de 29 de diciembre, por la que se establecían medidas de lucha contra la morosidad en las operaciones comerciales, se informa que a 31 de diciembre de 2021 no hay saldos pendientes de pago a proveedores y acreedores que excedan del plazo legal de pago de treinta días después de la fecha de recepción de las mercancías o prestación de los servicios o de la entrega de los bienes o de la prestación de servicios, incluso en el caso de haber recibido la factura o solicitud de pago antes que los bienes o servicios.

En el caso de las deudas superiores a 60 días naturales desde la recepción de los servicios, existiendo pacto entre las partes o circunstancias que impidan el abono de las cantidades debidas a fecha de la elaboración de esta memoria, se encuentra la siguiente relación por período de retraso:

Importe factura	Retraso de pago				Total General
	A.1-3 meses	B.4-6 meses	C.13-15 meses	D.52-54 meses	
Nombre del proveedor o acreedor					
ABDALLAH AHMED AICHA	-	64.540,53	-	-	64.540,53
ANTONIO JESUS BAUTISTA FERNANDEZ	428.400,00	-	-	-	428.400,00
CARMEN PALOMA GONZALEZ PASTOR	428.400,00	-	-	-	428.400,00
CFAO MOTORS NIGER	11.708,16	-	-	-	11.708,16
CLARA CARULLA TERRICABRAS	214.200,00	-	-	-	214.200,00
DELOITTE, S.L.	726.601,24	-	-	-	726.601,24
FIELDSPORTS LTD-MALTA	-	8.134.425,00	-	-	8.134.425,00
JORGE JIMENEZ MARTIN	539.325,00	-	-	-	539.325,00
JORGE MIGUEL RIOBOÓ CORTÉS	-	-	-	147.272,42	147.272,42
JULIO RIVERA ALEJO	726.524,00	-	-	-	726.524,00
LAS RAMBLAS DE TALAMANSI, S.L.	-	-	103.818,00	-	103.818,00
NESE TOK TOPBAS	2.423,00	-	-	-	2.423,00
ROSA MARIA MENDEZ TOMAS	214.200,00	-	-	-	214.200,00
<b>Total general</b>	<b>3.291.781,40</b>	<b>8.198.965,53</b>	<b>103.818,00</b>	<b>147.272,42</b>	<b>11.741.837,35</b>

Esta información está extraída del análisis que se viene realizando desde septiembre de 2014 con motivo de la obligación de suministro de información para el cálculo de los indicadores de morosidad en el sector público.

Desde la entrada en vigor de la Ley Orgánica 2/2012, de 27 de abril, de Estabilidad Presupuestaria y Sostenibilidad Financiera y la introducción del concepto de período medio de pago como expresión del tiempo de pago o retraso en el pago de la deuda comercial, la Fundación hace público su período medio de pago de acuerdo con la metodología concretada en el Real Decreto 635/2014, de 25 de julio, modificado por el Real Decreto 1040/2017 de 22 de diciembre.

### **Nota 26.6. Inventario**

---

La información sobre el estado del inventario del ejercicio 2021 se adjunta a continuación de esta memoria, y al Informe del artículo 129.3 de la Ley General Presupuestaria.

### **Nota 26.7. Informe adicional del artículo 129.3**

---

Se adjunta el contenido del Informe del artículo 129.3 de la Ley General Presupuestaria que se acompaña a las Cuentas Anuales del ejercicio conforme a lo establecido por la Orden EHA/1006/2005, de 6 de abril de desarrollo del mencionado precepto.

Con el objeto de completar, ampliar y comentar la información contenida en los documentos que integran las cuentas anuales, en cumplimiento de las obligaciones establecidas en el RD 1514/2007, de 16 de noviembre, por el que se aprueba el Plan General de Contabilidad, se formula la presente memoria en modelo normal.

Madrid, a 14 de marzo de 2023

---

## **2. ANEXO I. INVENTARIO**

---

---

SUBCLASE	Descripción del elemento	Fecha de compra	Valor contabl	Provisiones, an	Importe por amortizar (en euros)
<b>TOTAL GENERAL</b>			<b>3.674.718,20</b>	<b>-2.957.080,29</b>	<b>717.637,73</b>
<b>TOTAL INMOVILIZADO INTANGIBLE</b>			<b>759.881,39</b>	<b>-696.317,15</b>	<b>63.564,24</b>
<b>TOTAL APLICACIONES INFORMATICAS EN CURSO</b>			<b>12.170,00</b>	<b>0,00</b>	<b>12.170,00</b>
AP.INF.CUR	PAGINA WEB PROYECTO EDUCACION ARGELIA	06/08/2021	2.900,00		2.900,00
AP.INF.CUR	Página Web	21/10/2021	9.270,00		9.270,00
<b>Total APLICIINES INFORMATICAS</b>			<b>586.188,22</b>	<b>-557.279,96</b>	<b>28.908,26</b>
APLICINFOR	McAfee Internet Security 2011,1U	01/01/2016	13,52	-13,52	0,00
APLICINFOR	MICROSOFT OFFICE	01/02/2018	181,50	-181,50	0,00
APLICINFOR	ERP NAVISION 180014	01/02/2018	68.720,00	-68.720,00	0,00
APLICINFOR	SISTEMA DE GESTION DEL CONOCIMIENTO (2ª ENTREGA)	01/02/2019	8.400,00	-8.400,00	0,00
APLICINFOR	PAGINA WEB (2ª ENTREGA)	01/02/2019	3.200,00	-3.200,00	0,00
APLICINFOR	Licencias TK mayo 2020	01/06/2020	1.600,00	-1.600,00	0,00
APLICINFOR	Ajustes post-implementación (10 horas)	01/06/2020	400,00	-400,00	0,00
APLICINFOR	Microsoft office 2019 pro plus	01/07/2021	105,79	-50,24	55,55
APLICINFOR	Microsoft office 2019 pro plus	01/07/2021	105,80	-50,25	55,55
APLICINFOR	LICENCIA ADOBE ACROBAT STANDARD 2017	01/10/2018	358,77	-358,77	0,00
APLICINFOR	EDS Office Home and Business 2019	01/10/2019	240,00	-240,00	0,00
APLICINFOR	EDS Office Home and Business 2019	01/10/2019	240,00	-240,00	0,00
APLICINFOR	EDS Office Home and Business 2019	01/10/2019	240,00	-240,00	0,00
APLICINFOR	A3 Equipo	02/01/2012	2.948,50	-2.948,50	0,00
APLICINFOR	A3 Software	02/01/2012	5.975,00	-5.975,00	0,00
APLICINFOR	McAfee Internet Security 2011,1U	02/01/2016	13,51	-13,51	0,00
APLICINFOR	McAfee Internet Security 2011,1U	02/01/2016	13,52	-13,52	0,00
APLICINFOR	DESKTOP DELL INSPIRATION 24-5459	02/01/2020	1.175,01	-1.018,14	156,87
APLICINFOR	DESKTOP DELL INSPIRATION 24-5459	02/01/2020	1.175,01	-1.018,14	156,87
APLICINFOR	DESKTOP DELL INSPIRATION 24-5459	02/01/2020	1.175,01	-1.018,14	156,87
APLICINFOR	OFFICE HOME AND BUSSINESS 2016	02/01/2020	321,88	-278,91	42,97
APLICINFOR	OFFICE HOME AND BUSSINESS 2016	02/01/2020	321,88	-278,91	42,97
APLICINFOR	OFFICE HOME AND BUSSINESS 2016	02/01/2020	321,88	-278,91	42,97
APLICINFOR	ANTIVIRUS KASPERSKY	02/01/2020	45,38	-39,32	6,06
APLICINFOR	ANTIVIRUS KASPERSKY	02/01/2020	45,38	-39,32	6,06
APLICINFOR	ANTIVIRUS KASPERSKY	02/01/2020	45,38	-39,32	6,06
APLICINFOR	PROJ WEB DEF SOFTWARE DEVELP DAVID BRAVO REMANENTE	02/01/2020	498,24	-497,55	0,69
APLICINFOR	Office Familia y pequeña empresa 2016	02/02/2017	279,00	-279,00	0,00
APLICINFOR	Licencias TK enero 2021	02/02/2021	1.600,00	-1.600,00	0,00
APLICINFOR	Ajustes post-implementación (6 horas)	02/02/2021	240,00	-240,00	0,00
APLICINFOR	Licencia PDF-Xchange Editor Plus LIC MNT1Y 1U	02/04/2019	86,22	-86,22	0,00
APLICINFOR	ESD Office Pro 2019	02/04/2019	388,04	-388,04	0,00
APLICINFOR	ESD Office Pro 2019	02/04/2019	388,04	-388,04	0,00
APLICINFOR	ESD Office Pro 2019	02/04/2019	388,04	-388,04	0,00
APLICINFOR	ESD Office Pro 2019	02/04/2019	388,04	-388,04	0,00
APLICINFOR	Paquete Office home & business 2019	02/04/2020	247,00	-156,15	90,85
APLICINFOR	Paquete Office home & business 2019	02/04/2020	247,00	-156,15	90,85
APLICINFOR	Paquete Office home & business 2019	02/04/2020	247,00	-156,15	90,85
APLICINFOR	Paquete Office home & business 2019	02/04/2020	247,00	-156,15	90,85
APLICINFOR	Paquete Office home & business 2019	02/04/2020	247,00	-156,15	90,85
APLICINFOR	Paquete Office home & business 2019	02/04/2020	247,00	-156,15	90,85
APLICINFOR	ESD Office Pro 2019.	02/07/2019	388,04	-388,04	0,00
APLICINFOR	ESD Office Pro 2019.	02/07/2019	388,04	-388,04	0,00
APLICINFOR	A3Nom	02/11/2006	945,40	-945,40	0,00
APLICINFOR	Licencia Kasperky antivirus	03/03/2020	43,24	-35,00	8,24
APLICINFOR	Licencia Kasperky antivirus	03/03/2020	43,24	-35,00	8,24
APLICINFOR	Licencia Kasperky antivirus	03/03/2020	43,24	-35,00	8,24
APLICINFOR	SISTEMA DE GESTION DEL CONOCIMIENTO (4ª ENTREGA)	03/04/2019	4.450,00	-4.450,00	0,00
APLICINFOR	PAGINA WEB (4ª ENTREGA)	03/04/2019	800,00	-800,00	0,00
APLICINFOR	Licencia windows 7 profesional 64 bits	03/05/2017	115,26	-115,26	0,00
APLICINFOR	Licencia Windows 7 profesional 64 bits	03/05/2017	115,26	-115,26	0,00
APLICINFOR	Licencia Windows 7 profesional 64 bits	03/05/2017	115,26	-115,26	0,00
APLICINFOR	Licencia Windows 7 profesional 64 bits	03/05/2017	115,26	-115,26	0,00
APLICINFOR	Licencia Office Home and bussiness 2016	03/05/2017	307,36	-307,36	0,00
APLICINFOR	Licencia Office Home and bussiness 2016	03/05/2017	307,36	-307,36	0,00
APLICINFOR	Licencia Office Home and bussiness 2016	03/05/2017	307,36	-307,36	0,00
APLICINFOR	Licencia Office Home and bussiness 2016	03/05/2017	307,36	-307,36	0,00
APLICINFOR	licencias de uso A3	03/07/2015	2.443,00	-2.443,00	0,00
APLICINFOR	Renovación licencia antivirus Kasperky	03/07/2020	41,95	-32,57	9,38
APLICINFOR	Renovación licencia antivirus Kasperky	03/07/2020	41,95	-32,57	9,38
APLICINFOR	Renovación licencia antivirus e-scan	03/07/2020	41,95	-32,57	9,38
APLICINFOR	Renovación licencia antivirus e-scan	03/07/2020	41,95	-32,57	9,38
APLICINFOR	Software MS Windows 10 Professional Russian Kiev O	03/08/2017	143,07	-143,07	0,00
APLICINFOR	Software MS Office 356 Personal Russian Kiev Offic	03/08/2017	48,51	-48,51	0,00
APLICINFOR	ESD Office Pro 2016 Win All Lng	03/11/2017	362,00	-362,00	0,00
APLICINFOR	ESD Office Pro 2016 Win All Lng	03/11/2017	362,00	-362,00	0,00
APLICINFOR	ESD Office Pro 2016 Win All Lng	03/11/2017	362,00	-362,00	0,00
APLICINFOR	ESD Office Pro 2016 Win All Lng	03/11/2017	362,00	-362,00	0,00
APLICINFOR	ESD Office Pro 2016 Win All Lng	03/11/2017	362,00	-362,00	0,00
APLICINFOR	ESD Office Pro 2016 Win All Lng	03/11/2017	362,00	-362,00	0,00
APLICINFOR	ESD Office Pro 2016 Win All Lng	03/11/2017	362,00	-362,00	0,00
APLICINFOR	Licencia PDF-Xchange Editor Plus	03/11/2017	52,78	-52,78	0,00
APLICINFOR	Licencia PDF-Xchange Editor Plus	03/11/2017	52,78	-52,78	0,00
APLICINFOR	Licencia PDF-Xchange Editor Plus	03/11/2017	52,78	-52,78	0,00
APLICINFOR	Licencia PDF Xchange Plus	03/11/2017	52,78	-52,78	0,00
APLICINFOR	VEEAM BACKUP ESSENTIALS ENTERPRISE 2 SOCKET BUNDLE	04/05/2016	3.065,00	-3.065,00	0,00
APLICINFOR	LICENCIA OFFICE HOME & BUSINESS	04/06/2018	208,33	-208,33	0,00
APLICINFOR	A3 software	04/07/2011	3.058,00	-3.058,00	0,00













APLICINFOR	Licencia S.O. Win8.1 SN del PC: CZC4512WG3	18/12/2014	139,00	-139,00	0,00
APLICINFOR	Licencia S.O. Win8.1 SN del PC: CZC4512WG4	18/12/2014	139,00	-139,00	0,00
APLICINFOR	Licencia S.O. Win8.1 SN del PC: CZC4512WG5	18/12/2014	139,00	-139,00	0,00
APLICINFOR	Licencia S.O. Win8.1 SN del PC: CZC4512WG6	18/12/2014	139,00	-139,00	0,00
APLICINFOR	Licencia S.O. Win8.1 SN del PC: CZC4512WG7	18/12/2014	139,00	-139,00	0,00
APLICINFOR	Licencia S.O. Win8.1 SN del PC: CZC4512WG8	18/12/2014	139,00	-139,00	0,00
APLICINFOR	Licencia S.O. Win8.1 SN del PC: CZC4512WG9	18/12/2014	139,00	-139,00	0,00
APLICINFOR	Licencia S.O. Win8.1 SN del PC: CZC4512WGA	18/12/2014	139,00	-139,00	0,00
APLICINFOR	Licencia S.O. Win8.1 SN del PC: CZC4512WGB	18/12/2014	139,00	-139,00	0,00
APLICINFOR	Licencia S.O. Win8.1 SN del PC: CZC4512WGC	18/12/2014	139,00	-139,00	0,00
APLICINFOR	Licencia S.O. Win8.1 SN del PC: CZC4512WGD	18/12/2014	139,00	-139,00	0,00
APLICINFOR	Licencia S.O. Win8.1 SN del PC: CZC4512WGE	18/12/2014	139,00	-139,00	0,00
APLICINFOR	Licencia S.O. Win8.1 SN del PC: CZC4512WGF	18/12/2014	139,00	-139,00	0,00
APLICINFOR	Licencia S.O. Win8.1 SN del PC: CZC4512WGG	18/12/2014	139,00	-139,00	0,00
APLICINFOR	Licencia S.O. Win8.1 SN del PC: CZC4512WGH	18/12/2014	139,00	-139,00	0,00
APLICINFOR	Licencia S.O. Win8.1 SN del PC: CZC4512WGI	18/12/2014	139,00	-139,00	0,00
APLICINFOR	Licencia S.O. Win8.1 SN del PC: CZC4512WGJ	18/12/2014	139,00	-139,00	0,00
APLICINFOR	Licencia S.O. Win8.1 SN del PC: CZC4512W GK	18/12/2014	139,00	-139,00	0,00
APLICINFOR	Licencia S.O. Win8.1 SN del PC: CZC4512WGL	18/12/2014	139,00	-139,00	0,00
APLICINFOR	Licencia S.O. Win8.1 SN del PC: CZC4512WGM	18/12/2014	139,00	-139,00	0,00
APLICINFOR	Licencia S.O. Win8.1 SN del PC: CZC4512WGN	18/12/2014	139,00	-139,00	0,00
APLICINFOR	Licencia S.O. Win8.1 SN del PC: CZC4512WGP	18/12/2014	139,00	-139,00	0,00
APLICINFOR	Licencia S.O. Win8.1 SN del PC: CZC4512W GQ	18/12/2014	139,00	-139,00	0,00
APLICINFOR	Licencia S.O. Win8.1 SN del PC: CZC4512WGR	18/12/2014	139,00	-139,00	0,00
APLICINFOR	Licencia S.O. Win8.1 SN del PC: CZC4512WGS	18/12/2014	139,00	-139,00	0,00
APLICINFOR	Licencia S.O. Win8.1 SN del PC: CZC4512WGT	18/12/2014	139,00	-139,00	0,00
APLICINFOR	Licencia S.O. Win8.1 SN del PC: CZC4512WGV	18/12/2014	139,00	-139,00	0,00
APLICINFOR	Licencia S.O. Win8.1 SN del PC: CZC4512WGW	18/12/2014	139,00	-139,00	0,00
APLICINFOR	Licencia S.O. Win8.1 SN del PC: CZC4512WGX	18/12/2014	139,00	-139,00	0,00
APLICINFOR	Licencia S.O. Win8.1 SN del PC: CZC4512WGY	18/12/2014	139,00	-139,00	0,00
APLICINFOR	Licencia S.O. Win8.1 SN del PC: CZC4512WGZ	18/12/2014	139,00	-139,00	0,00
APLICINFOR	Licencia S.O. Win8.1 SN del PC: CZC4512WHO	18/12/2014	139,00	-139,00	0,00
APLICINFOR	Licencia S.O. Win8.1 SN del PC: CZC4512WH1	18/12/2014	139,00	-139,00	0,00
APLICINFOR	Licencia S.O. Win8.1 SN del PC: CZC4512WH2	18/12/2014	139,00	-139,00	0,00
APLICINFOR	Licencia S.O. Win8.1 SN del PC: CZC4512WH3	18/12/2014	139,00	-139,00	0,00
APLICINFOR	Licencia S.O. Win8.1 SN del PC: CZC4512WH4	18/12/2014	139,00	-139,00	0,00
APLICINFOR	Licencia S.O. Win8.1 SN del PC: CZC4512WH5	18/12/2014	139,00	-139,00	0,00
APLICINFOR	Licencia S.O. Win8.1 SN del PC: CZC4512WH6	18/12/2014	139,00	-139,00	0,00
APLICINFOR	Licencia S.O. Win8.1 SN del PC: CZC4512WH7	18/12/2014	139,00	-139,00	0,00
APLICINFOR	Licencia S.O. Win8.1 SN del PC: CZC4512WH8	18/12/2014	139,00	-139,00	0,00
APLICINFOR	Licencia S.O. Win8.1 SN del PC: CZC4512WH9	18/12/2014	139,00	-139,00	0,00
APLICINFOR	Licencia S.O. Win8.1 SN del PC: CZC4512WHB	18/12/2014	139,00	-139,00	0,00
APLICINFOR	Licencia S.O. Win8.1 SN del PC: CZC4512WHC	18/12/2014	139,00	-139,00	0,00
APLICINFOR	Licencia S.O. Win8.1 SN del PC: CZC4512WHD	18/12/2014	139,00	-139,00	0,00
APLICINFOR	Licencia S.O. Win8.1 SN del PC: CZC4512WHF	18/12/2014	139,00	-139,00	0,00
APLICINFOR	License of corel draw	20/05/2021	800,00	-470,21	329,79
APLICINFOR	License of Adobe Spark	20/05/2021	145,00	-85,23	59,77
APLICINFOR	License Mail chip standard plan	20/05/2021	192,50	-113,14	79,36
APLICINFOR	Freepik license	20/05/2021	120,00	-70,53	49,47
APLICINFOR	License Kaspersky internet security	20/05/2021	466,50	-275,72	190,78
APLICINFOR	ESD Office Pro 2016 Win All Lng	20/07/2018	362,00	-362,00	0,00
APLICINFOR	ESD Office Pro 2016 Win All Lng	20/07/2018	362,00	-362,00	0,00
APLICINFOR	ESD Office Pro 2016 Win All Lng	20/07/2018	362,00	-362,00	0,00
APLICINFOR	PAQUETE OFFICE	21/02/2020	411,00	-409,77	1,23
APLICINFOR	25 LICENCIAS PDF-XCHANGE 4 PRO	21/03/2011	820,00	-820,00	0,00
APLICINFOR	Windows 7 Professional	21/05/2013	130,00	-130,00	0,00
APLICINFOR	OFFICE MICROSOFT 2019	21/08/2019	107,58	-78,22	29,36
APLICINFOR	OFFICE MICROSOFT 2019	21/08/2019	107,58	-78,22	29,36
APLICINFOR	OFFICE MICROSOFT 2019	21/08/2019	215,16	-156,45	58,71
APLICINFOR	SENT INTERNET SECURITY ANTIVIRUS	21/08/2019	80,60	-58,60	22,00
APLICINFOR	PHOTOSHOP CC ALL MULTIPLE PLATFORMS	21/12/2018	369,51	-364,16	5,35
APLICINFOR	Licencias TK octubre 2020	21/12/2020	1.600,00	-1.600,00	0,00
APLICINFOR	Licencias TK noviembre 2020	21/12/2020	1.600,00	-1.600,00	0,00
APLICINFOR	Licencias TK diciembre 2020	21/12/2020	1.600,00	-1.600,00	0,00
APLICINFOR	Ajustes post-impementación (16 horas)	21/12/2020	640,00	-640,00	0,00
APLICINFOR	Licencia Renovación Antivirus	22/06/2012	47,57	-47,57	0,00
APLICINFOR	Licencia Renovación Antivirus	22/06/2012	47,57	-47,57	0,00
APLICINFOR	Licencia Renovación Antivirus	22/06/2012	47,57	-47,57	0,00
APLICINFOR	Licencia Renovación Antivirus	22/06/2012	47,57	-47,57	0,00
APLICINFOR	Licencia Renovación Antivirus	22/06/2012	47,57	-47,57	0,00
APLICINFOR	Licencia Renovación Antivirus	22/06/2012	47,57	-47,57	0,00
APLICINFOR	Licencia Renovación Antivirus	22/06/2012	47,57	-47,57	0,00
APLICINFOR	Licencia Renovación Antivirus	22/06/2012	47,57	-47,57	0,00
APLICINFOR	Licencia Renovación Antivirus	22/06/2012	47,57	-47,57	0,00
APLICINFOR	Licencia Renovación Antivirus	22/06/2012	47,57	-47,57	0,00
APLICINFOR	Licencia Renovación Antivirus	22/06/2012	47,57	-47,57	0,00
APLICINFOR	Licencia Renovación Antivirus	22/06/2012	47,57	-47,57	0,00
APLICINFOR	Licencia Renovación Antivirus	22/06/2012	47,57	-47,57	0,00
APLICINFOR	Licencia Renovación Antivirus	22/06/2012	47,57	-47,57	0,00
APLICINFOR	Licencia Renovación Antivirus	22/06/2012	47,57	-47,57	0,00
APLICINFOR	Licencia Renovación Antivirus	22/06/2012	47,57	-47,57	0,00
APLICINFOR	ESD Office Pro 2016 Win All Lng (licencia Office).	22/12/2016	362,00	-362,00	0,00
APLICINFOR	ESD Office Pro 2016 Win All Lng (licencia Office).	22/12/2016	362,00	-362,00	0,00
APLICINFOR	ESD Office Pro 2016 Win All Lng (licencia Office).	22/12/2016	362,00	-362,00	0,00
APLICINFOR	ESD Office Pro 2016 Win All Lng (licencia Office).	22/12/2016	362,00	-362,00	0,00
APLICINFOR	ESD Office Pro 2016 Win All Lng (licencia Office).	22/12/2016	362,00	-362,00	0,00
APLICINFOR	ESD Office Pro 2016 Win All Lng (licencia Office).	22/12/2016	362,00	-362,00	0,00
APLICINFOR	ESD Office Pro 2016 Win All Lng (licencia Office).	22/12/2016	362,00	-362,00	0,00
APLICINFOR	ESD Office Pro 2016 Win All Lng (licencia Office).	22/12/2016	362,00	-362,00	0,00
APLICINFOR	ESD Office Pro 2016 Win All Lng (licencia Office).	22/12/2016	362,00	-362,00	0,00





























EQUIPMATIC	Cargador portátil 7 conectores 90W	09/09/2019	19,65	-19,65	0,00
EQUIPMATIC	Ordenador HP Compaq 6200 Pro Core i3 2 (Técnico se	09/10/2012	633,96	-633,96	0,00
EQUIPMATIC	Ordenador HP Compaq 6200 Pro Core i3 2 (Técnico Pr	09/10/2012	633,96	-633,96	0,00
EQUIPMATIC	HP PC 280G2+PANTALLA	09/10/2017	520,83	-520,83	0,00
EQUIPMATIC	IMPRESORA HP MULTIFUNCIÓN 3835	09/10/2017	103,65	-103,65	0,00
EQUIPMATIC	ACUMULADOR DE ENERGÍA INFOSEC ONDULEUR	09/10/2017	51,21	-51,21	0,00
EQUIPMATIC	DESTRUCTORA DOCUMENTOS SHREDSTAR	09/10/2017	160,24	-160,24	0,00
EQUIPMATIC	REGLETA	09/10/2017	25,77	-25,77	0,00
EQUIPMATIC	APC BACK-UPS 700VA - UPS -	09/10/2019	6.475,00	-3.606,22	2.868,78
EQUIPMATIC	Dell Desktop and Laptops	09/10/2020	1.126,29	-440,55	685,74
EQUIPMATIC	Dell Desktop and Laptops	09/10/2020	1.126,29	-440,55	685,74
EQUIPMATIC	Dell Desktop and Laptops	09/10/2020	1.126,29	-440,55	685,74
EQUIPMATIC	Laptops - Dell Latitude 3400 - 14''	09/10/2020	1.305,48	-510,64	794,84
EQUIPMATIC	Laptops - Dell Latitude 3400 - 14''	09/10/2020	1.305,48	-510,64	794,84
EQUIPMATIC	Laptops - Dell Latitude 3400 - 14''	09/10/2020	1.305,48	-510,64	794,84
EQUIPMATIC	Laptops - Dell Latitude 3400 - 14''	09/10/2020	1.305,48	-510,64	794,84
EQUIPMATIC	Dell Dock WD19 130W	09/10/2020	163,83	-64,08	99,75
EQUIPMATIC	Dell Dock WD19 130W	09/10/2020	163,83	-64,08	99,75
EQUIPMATIC	Dell Dock WD19 130W	09/10/2020	163,83	-64,08	99,75
EQUIPMATIC	Dell Dock WD19 130W	09/10/2020	163,83	-64,08	99,75
EQUIPMATIC	Dell Wireless Keyboard and Mouse-KM636-French	09/10/2020	37,88	-14,82	23,06
EQUIPMATIC	Dell Wireless Keyboard and Mouse-KM636-Spanish	09/10/2020	47,10	-18,42	28,68
EQUIPMATIC	Dell Wireless Keyboard and Mouse-KM636-Spanish	09/10/2020	47,10	-18,42	28,68
EQUIPMATIC	Dell Wireless Keyboard and Mouse-KM636-Spanish	09/10/2020	47,10	-18,42	28,68
EQUIPMATIC	Dell 24 Monitor - P2419H -60,5 cm(23,8'') Black	09/10/2020	174,06	-68,08	105,98
EQUIPMATIC	Dell 24 Monitor - P2419H -60,5 cm(23,8'') Black	09/10/2020	174,06	-68,08	105,98
EQUIPMATIC	Dell 24 Monitor - P2419H -60,5 cm(23,8'') Black	09/10/2020	174,06	-68,08	105,98
EQUIPMATIC	Dell 24 Monitor - P2419H -60,5 cm(23,8'') Black	09/10/2020	174,06	-68,08	105,98
EQUIPMATIC	Dell 24 Monitor - P2419H -60,5 cm(23,8'') Black	09/10/2020	174,06	-68,08	105,98
EQUIPMATIC	Dell 24 Monitor - P2419H -60,5 cm(23,8'') Black	09/10/2020	174,06	-68,08	105,98
EQUIPMATIC	Dell 24 Monitor - P2419H -60,5 cm(23,8'') Black	09/10/2020	174,06	-68,08	105,98
EQUIPMATIC	Dell 24 Monitor - P2419H -60,5 cm(23,8'') Black	09/10/2020	174,06	-68,08	105,98
EQUIPMATIC	Xerox DocuCentre SC2020, Color Copier, Printer, Sc	09/10/2020	2.841,33	-1.111,39	1.729,94
EQUIPMATIC	Optional Tray 2: 500 Sheets+Floor Stand with Wheel	09/10/2020	854,96	-334,42	520,54
EQUIPMATIC	TELEFONO MOVIL	09/12/2020	313,28	-152,26	161,02
EQUIPMATIC	TELEFONO MOVIL	09/12/2020	313,28	-152,26	161,02
EQUIPMATIC	TELEFONO MOVIL	09/12/2020	313,28	-152,26	161,02
EQUIPMATIC	TELEFONO MOVIL	09/12/2020	313,28	-152,26	161,02
EQUIPMATIC	Compra teclado HP Español	10/01/2014	20,00	-20,00	0,00
EQUIPMATIC	Servidor HP DL360 Gen9 para A3 RRHH	10/01/2015	3.959,00	-3.959,00	0,00
EQUIPMATIC	IPHONE 7 BLACK 128GB	10/01/2017	726,45	-726,45	0,00
EQUIPMATIC	DISCO DURO 146GB PARA SERVIDOR	10/02/2012	262,59	-262,59	0,00
EQUIPMATIC	DISCO DURO 146GB PARA SERVIDOR	10/02/2012	262,64	-262,64	0,00
EQUIPMATIC	Objetivo para cámara Nikon 24-120mm.	10/02/2020	557,16	-557,16	0,00
EQUIPMATIC	Ordenador HP ProDesk 400 G6 SFF.	10/02/2020	690,71	-690,71	0,00
EQUIPMATIC	Smartphone Samsung Galaxy A10 32 GB negro.	10/02/2020	136,61	-136,61	0,00
EQUIPMATIC	Monitor Philips 243V7QDAB.	10/02/2020	95,43	-95,43	0,00
EQUIPMATIC	Portátil HP 250 G7.	10/02/2020	547,00	-547,00	0,00
EQUIPMATIC	Portátil HP 250 G7.	10/02/2020	547,00	-547,00	0,00
EQUIPMATIC	PANTALLA HP-COMPAQ 15-BS006NS	10/02/2020	40,44	-19,12	21,32
EQUIPMATIC	DESTRUCTORA DE PAPEL DE CORTE CRUZADO	10/03/2011	602,43	-602,43	0,00
EQUIPMATIC	DESTRUCTORA DE PAPEL CORTE CRUZADO	10/03/2011	602,43	-602,43	0,00
EQUIPMATIC	DESTRUCTORA DE PAPEL CORTE CRUZADO	10/03/2011	602,43	-602,43	0,00
EQUIPMATIC	DESTRUCTORA DE PAPEL CORTE RECTO	10/03/2011	512,20	-512,20	0,00
EQUIPMATIC	APC BACK UPS ES 400 BATERIA	10/03/2014	64,00	-64,00	0,00
EQUIPMATIC	Ordenador HP Elite 7500 MT	10/04/2014	770,00	-770,00	0,00
EQUIPMATIC	Monitor Led Elite Display E231 HP	10/04/2014	168,00	-168,00	0,00
EQUIPMATIC	disco duro externo	10/04/2015	78,50	-78,50	0,00
EQUIPMATIC	disco duro externo	10/04/2015	78,50	-78,50	0,00
EQUIPMATIC	disco duro externo	10/04/2015	78,51	-78,51	0,00
EQUIPMATIC	SMARTPHONE AQUARIS X + FUNDA	10/05/2018	243,93	-243,93	0,00
EQUIPMATIC	SMARTPHONE AQUARIS X + FUNDA	10/05/2018	243,93	-243,93	0,00
EQUIPMATIC	SMARTPHONE AQUARIS X + FUNDA	10/05/2018	243,93	-243,93	0,00
EQUIPMATIC	ORDENADOR LENOVO IDEAPAD 320-15IKB +RATON	10/05/2018	980,38	-980,38	0,00
EQUIPMATIC	ORDENADOR LENOVO IDEAPAD 320-15IKB +RATON	10/05/2018	980,38	-980,38	0,00
EQUIPMATIC	ORDENADOR LENOVO IDEAPAD 320-15IKB +RATON	10/05/2018	980,38	-980,38	0,00
EQUIPMATIC	Lenovo ThinkPad Hybrid USB-C/USB-A 1	10/06/2020	183,50	-73,43	110,07
EQUIPMATIC	Lenovo ThinkPad Hybrid USB-C/USB-A 2	10/06/2020	183,50	-73,43	110,07
EQUIPMATIC	Lenovo ThinkPad Hybrid USB-C/USB-A 3	10/06/2020	183,50	-73,43	110,07
EQUIPMATIC	Lenovo ThinkPad Hybrid USB-C/USB-A 4	10/06/2020	183,50	-73,43	110,07
EQUIPMATIC	Lenovo ThinkPad Hybrid USB-C/USB-A 5	10/06/2020	183,50	-73,43	110,07
EQUIPMATIC	Pantalla Lenovo ThinkVision T24d Top 1	10/06/2020	168,90	-67,58	101,32
EQUIPMATIC	Pantalla Lenovo ThinkVision T24d Top 2	10/06/2020	168,90	-67,58	101,32
EQUIPMATIC	Pantalla Lenovo ThinkVision T24d Top 3	10/06/2020	168,90	-67,58	101,32
EQUIPMATIC	Pantalla Lenovo ThinkVision T24d Top 4	10/06/2020	168,90	-67,58	101,32
EQUIPMATIC	Pantalla Lenovo ThinkVision T24d Top 5	10/06/2020	168,90	-67,58	101,32
EQUIPMATIC	HP PROBOOK 440 G7 I5-10210U 8GB 512GB 14" W10P	10/06/2020	679,00	-264,53	414,47
EQUIPMATIC	HP PROBOOK 440 G7 I5-10210U 8GB 512GB 14" W10P	10/06/2020	679,00	-264,53	414,47
EQUIPMATIC	HP PROBOOK 440 G7 I5-10210U 8GB 512GB 14" W10P	10/06/2020	679,00	-264,53	414,47
EQUIPMATIC	HP PROBOOK 440 G7 I5-10210U 8GB 512GB 14" W10P	10/06/2020	679,00	-264,53	414,47
EQUIPMATIC	Apple Iphone 7 128GB diamond black	10/07/2017	727,00	-727,00	0,00
EQUIPMATIC	PORTATIL HP 250 G6	10/07/2018	419,50	-373,51	45,99
EQUIPMATIC	BATERÍA EXTR. V7	10/07/2018	31,78	-28,31	3,47
EQUIPMATIC	BATERÍA EXTR. V7	10/07/2018	31,78	-28,31	3,47
EQUIPMATIC	PORTÁTIL DELL INSPIRON 13 5378	10/07/2018	758,73	-675,53	83,20
EQUIPMATIC	APPLE IPHONE 7 32 GB	10/07/2018	530,39	-472,31	58,08
EQUIPMATIC	SMARTPHONE SAMSUNG GALAXY J3 (2017) DS	10/07/2018	129,93	-115,71	14,22





EQUIPMATIC	TELEFONO IP GXP-1625	11/04/2017	50,41	-50,41	0,00
EQUIPMATIC	TELEFONO IP GXP-1625	11/04/2017	50,41	-50,41	0,00
EQUIPMATIC	TELEFONO IP GXP-1625	11/04/2017	50,41	-50,41	0,00
EQUIPMATIC	TELEFONO IP GXP-1625	11/04/2017	50,41	-50,41	0,00
EQUIPMATIC	TELEFONO IP GXP-1625	11/04/2017	50,41	-50,41	0,00
EQUIPMATIC	TELEFONO IP GXP-1625	11/04/2017	50,41	-50,41	0,00
EQUIPMATIC	TELEFONO IP GXP-1625	11/04/2017	50,41	-50,41	0,00
EQUIPMATIC	TELEFONO IP GXP-1625	11/04/2017	50,41	-50,41	0,00
EQUIPMATIC	Asus PU301LA-RO182G Intel Core i5	11/08/2015	497,11	-497,11	0,00
EQUIPMATIC	ORDENADOR PORTATIL DELL VOSTRO 3578 NOTEBOOK	11/09/2018	587,10	-587,10	0,00
EQUIPMATIC	ORDENADOR PORTATIL DELL VOSTRO 3578 NOTEBOOK	11/09/2018	587,10	-587,10	0,00
EQUIPMATIC	TELÉFONO MÓVIL SAMSUNG GALAXY J7 DS	11/09/2018	165,50	-165,50	0,00
EQUIPMATIC	TELÉFONO MÓVIL SAMSUNG GALAXY J7 DS	11/09/2018	165,50	-165,50	0,00
EQUIPMATIC	MACBOOK AIR 128 GB APPLE	11/10/2019	933,00	-933,00	0,00
EQUIPMATIC	DOCKING, LENOVO THINKPAD	11/10/2019	229,00	-229,00	0,00
EQUIPMATIC	IPHONE 6	11/11/2014	577,69	-577,69	0,00
EQUIPMATIC	Mobile Phone Colodrás RC Ukraine 12/2/18	12/02/2019	279,28	-279,28	0,00
EQUIPMATIC	IMPRESORA FOTOCOPIADORA TASKALFA 3050	12/03/2013	5.676,09	-5.676,09	0,00
EQUIPMATIC	Servidor NAS Synology Rackstation RS816	12/03/2019	760,00	-508,51	251,49
EQUIPMATIC	Disco duro WD Purple 4TB sistema acceso	12/03/2019	136,68	-91,45	45,23
EQUIPMATIC	Camara Mini Domo IP Hikvision Ds2CF2125FWD acceso	12/03/2019	236,90	-158,51	78,39
EQUIPMATIC	Fuente alimentación 12V sistema acceso	12/03/2019	21,00	-14,05	6,95
EQUIPMATIC	Control accesos Anviz M3 EM Mifare	12/03/2019	220,00	-147,20	72,80
EQUIPMATIC	Switch DLINK DGS 105 GiGAbit sistema acceso	12/03/2019	76,68	-51,31	25,37
EQUIPMATIC	Disco duro WD Purple 4TB sistema acceso	12/03/2019	136,69	-91,46	45,23
EQUIPMATIC	Disco duro WD Purple 4TB sistema acceso	12/03/2019	136,70	-91,46	45,24
EQUIPMATIC	Disco duro WD Purple 4TB sistema acceso	12/03/2019	136,70	-91,46	45,24
EQUIPMATIC	Camara Mini Domo IP Hikvision Ds2CF2125FWD acceso	12/03/2019	236,90	-158,51	78,39
EQUIPMATIC	Camara Mini Domo IP Hikvision Ds2CF2125FWD acceso	12/03/2019	236,90	-158,51	78,39
EQUIPMATIC	Camara Mini Domo IP Hikvision Ds2CF2125FWD acceso	12/03/2019	236,90	-158,51	78,39
EQUIPMATIC	Camara Mini Domo IP Hikvision Ds2CF2125FWD acceso	12/03/2019	236,90	-158,51	78,39
EQUIPMATIC	Camara Mini Domo IP Hikvision Ds2CF2125FWD acceso	12/03/2019	236,90	-158,51	78,39
EQUIPMATIC	Camara Mini Domo IP Hikvision Ds2CF2125FWD acceso	12/03/2019	236,90	-158,51	78,39
EQUIPMATIC	Fuente alimentación 12V sistema acceso	12/03/2019	21,00	-14,05	6,95
EQUIPMATIC	Fuente alimentación 12V sistema acceso	12/03/2019	21,00	-14,05	6,95
EQUIPMATIC	Fuente alimentación 12V sistema acceso	12/03/2019	21,00	-14,05	6,95
EQUIPMATIC	Fuente alimentación 12V sistema acceso	12/03/2019	21,00	-14,05	6,95
EQUIPMATIC	Fuente alimentación 12V sistema acceso	12/03/2019	21,00	-14,05	6,95
EQUIPMATIC	Fuente alimentación 12V sistema acceso	12/03/2019	21,00	-14,05	6,95
EQUIPMATIC	Fuente alimentación 12V sistema acceso	12/03/2019	21,00	-14,05	6,95
EQUIPMATIC	Fuente alimentación 12V sistema acceso	12/03/2019	21,00	-14,05	6,95
EQUIPMATIC	Control accesos Anviz M3 EM Mifare	12/03/2019	220,00	-147,20	72,80
EQUIPMATIC	Control accesos Anviz M3 EM Mifare	12/03/2019	220,00	-147,20	72,80
EQUIPMATIC	Control accesos Anviz M3 EM Mifare	12/03/2019	220,00	-147,20	72,80
EQUIPMATIC	Control accesos Anviz M3 EM Mifare	12/03/2019	220,00	-147,20	72,80
EQUIPMATIC	Control accesos Anviz M3 EM Mifare	12/03/2019	220,00	-147,20	72,80
EQUIPMATIC	Control accesos Anviz M3 EM Mifare	12/03/2019	220,00	-147,20	72,80
EQUIPMATIC	Control accesos Anviz M3 EM Mifare	12/03/2019	220,00	-147,20	72,80
EQUIPMATIC	Control accesos Anviz M3 EM Mifare	12/03/2019	220,00	-147,20	72,80
EQUIPMATIC	Control accesos Anviz M3 EM Mifare	12/03/2019	220,00	-147,20	72,80
EQUIPMATIC	Switch DLINK DGS 105 GiGAbit sistema acceso	12/03/2019	76,68	-51,31	25,37
EQUIPMATIC	Switch DLINK DGS 105 GiGAbit sistema acceso	12/03/2019	76,68	-51,31	25,37
EQUIPMATIC	Switch DLINK DGS 105 GiGAbit sistema acceso	12/03/2019	76,68	-51,31	25,37
EQUIPMATIC	Switch DLINK DGS 105 GiGAbit sistema acceso	12/03/2019	76,68	-51,31	25,37
EQUIPMATIC	Switch DLINK DGS 105 GiGAbit sistema acceso	12/03/2019	76,68	-51,31	25,37
EQUIPMATIC	MEMORIA KINGSTON 8GB 2400MHZ DDR4	12/03/2021	69,53	-33,77	35,76
EQUIPMATIC	MEMORIA KINGSTON 8GB 2400MHZ DDR4	12/03/2021	69,53	-33,77	35,76
EQUIPMATIC	HP ProDesk 400G1 SFF PC	12/05/2014	469,00	-469,00	0,00
EQUIPMATIC	hP Monitor EliteDisplay E231	12/05/2014	166,50	-166,50	0,00
EQUIPMATIC	Compra 1 ordenador sobremesa HP ProDesk 400 G1 SFF	12/05/2014	635,50	-635,50	0,00
EQUIPMATIC	4G Huawei E557775-321	12/07/2016	66,12	-66,12	0,00
EQUIPMATIC	4G Huawei E557775-321	12/07/2016	66,12	-66,12	0,00
EQUIPMATIC	4G Huawei E557775-321	12/07/2016	66,12	-66,12	0,00
EQUIPMATIC	TFNO MOVIL VICENTE	12/07/2017	225,58	-225,58	0,00
EQUIPMATIC	Mouse Spectre 500 Kyrgyzstan 12/7/19	12/07/2019	19,83	-19,83	0,00
EQUIPMATIC	Mouse Spectre 500 Kyrgyzstan 12/7/19	12/07/2019	19,83	-19,83	0,00
EQUIPMATIC	Base cooler Gaming Kyrgyzstan	12/07/2019	24,79	-24,79	0,00
EQUIPMATIC	External Disk 1TB Blanco Kyrgyzstan 12/7/19	12/07/2019	57,02	-57,02	0,00
EQUIPMATIC	Auricular Duoset de Repuesto para S-12	12/08/2013	679,00	-679,00	0,00
EQUIPMATIC	Switch HP 1950-48G-2SFP+-2XGT-POE	12/08/2019	1.259,98	-751,61	508,37
EQUIPMATIC	TV Thosiba 49"LED FullHD	12/08/2019	277,51	-165,55	111,96
EQUIPMATIC	Audio google chromecast 3	12/08/2019	52,82	-31,51	21,31
EQUIPMATIC	TV internet Apple 4K-32GB HDD	12/08/2019	188,70	-112,56	76,14
EQUIPMATIC	PC HP Prodesk PC 400 G4 DM	12/08/2019	541,96	-323,29	218,67
EQUIPMATIC	Disco duro HD solido Samsung 860 EVO 250GB	12/08/2019	65,02	-38,79	26,23
EQUIPMATIC	Wireless Logitech Combo MK 330	12/08/2019	35,71	-21,31	14,40
EQUIPMATIC	Acoplador cambiador de genero HDMI	12/08/2019	6,30	-3,76	2,54
EQUIPMATIC	Soporte Newstar Plasma M1200	12/08/2019	281,10	-167,68	113,42
EQUIPMATIC	Impresora MPF Epson L3150	12/09/2021	185,08	-19,14	165,94
EQUIPMATIC	Samsung Galaxy Note II (Director UT)	12/11/2012	513,00	-513,00	0,00
EQUIPMATIC	Samsung Galaxy Tableta 2 (10.1) (Director UT)	12/11/2012	378,73	-378,73	0,00
EQUIPMATIC	DISCO DURO PORTATIL	12/12/2018	112,50	-112,50	0,00
EQUIPMATIC	KUYIA Cable SATA 3	12/12/2019	3,45	-1,77	1,68
EQUIPMATIC	KUYIA Cable SATA 3	12/12/2019	3,45	-1,77	1,68
EQUIPMATIC	KUYIA Cable SATA 3	12/12/2019	3,45	-1,77	1,68
EQUIPMATIC	KUYIA Cable SATA 3	12/12/2019	3,45	-1,77	1,68







EQUIPMATIC	Keyboard Kiev	16/10/2017	32,23	-32,23	0,00
EQUIPMATIC	Monitor Samsung Kiev	16/10/2017	206,42	-206,42	0,00
EQUIPMATIC	Mouse Evo Kiev	16/10/2017	62,81	-62,81	0,00
EQUIPMATIC	Multifunción Epson Kiev	16/10/2017	158,28	-158,28	0,00
EQUIPMATIC	DISCO DURO LACIE DRIVE USB 3.0.2 TB	16/10/2019	81,89	-56,17	25,72
EQUIPMATIC	DISCO DURO LACIE DRIVE USB 3.0 2 TB	16/10/2019	81,89	-56,17	25,72
EQUIPMATIC	HP PROBOOK 440 G7 I5-10210U 8GB 512GB 14" W10P	16/10/2020	679,00	-261,70	417,30
EQUIPMATIC	HP PROBOOK 440 G7 I5-10210U 8GB 512GB 14" W10P	16/10/2020	679,00	-261,70	417,30
EQUIPMATIC	HP PROBOOK 440 G7 I5-10210U 8GB 512GB 14" W10P	16/10/2020	679,00	-261,70	417,30
EQUIPMATIC	HP PROBOOK 440 G7 I5-10210U 8GB 512GB 14" W10P	16/10/2020	679,00	-261,70	417,30
EQUIPMATIC	HP PROBOOK 440 G7 I5-10210U 8GB 512GB 14" W10P	16/10/2020	679,00	-261,70	417,30
EQUIPMATIC	HP PROBOOK 440 G7 I5-10210U 8GB 512GB 14" W10P	16/10/2020	679,00	-261,70	417,30
EQUIPMATIC	Impresora multifunción Kyocera ECOSYS	16/11/2018	1.694,00	-1.323,45	370,55
EQUIPMATIC	Kyocera Bandeja 500 hojas	16/11/2018	708,00	-553,09	154,91
EQUIPMATIC	HP - E243D 24" FDH IPS + WEBCAM + DOKING PLATA	16/11/2021	320,00	-19,23	300,77
EQUIPMATIC	HP - HP E243D 24" FDH IPS + WEBCAM + DOKING PLATA	16/11/2021	640,00	-20,00	620,00
EQUIPMATIC	HP-HP CABLE SEGURIDAD MINI BLOQUEA CON LLAVE	16/11/2021	9,90	-0,61	9,29
EQUIPMATIC	HP PROBOOK 440 G8 I5-1135G7 8GB 512SSD W10P	16/11/2021	697,00	-42,67	654,33
EQUIPMATIC	HP - HP PROBOOK 440 G8 I5-1135G7 8GB 512SSD W10P	16/11/2021	697,00	-21,78	675,22
EQUIPMATIC	Logitech Desktop MK120, DE, USB, QWERTZ, 1000	16/12/2019	0,17	-0,17	0,00
EQUIPMATIC	Logitech Desktop MK120, DE, USB, QWERTZ, 1000	16/12/2019	0,17	-0,17	0,00
EQUIPMATIC	Logitech Desktop MK120, DE, USB, QWERTZ, 1000	16/12/2019	0,17	-0,17	0,00
EQUIPMATIC	Logitech Desktop MK120, DE, USB, QWERTZ, 1000	16/12/2019	0,17	-0,17	0,00
EQUIPMATIC	Logitech Desktop MK120, DE, USB, QWERTZ, 1000	16/12/2019	0,17	-0,17	0,00
EQUIPMATIC	Logitech Desktop MK120, DE, USB, QWERTZ, 1000	16/12/2019	0,17	-0,17	0,00
EQUIPMATIC	Logitech Desktop MK120, DE, USB, QWERTZ, 1000	16/12/2019	0,17	-0,17	0,00
EQUIPMATIC	Logitech Desktop MK120, DE, USB, QWERTZ, 1000	16/12/2019	0,17	-0,17	0,00
EQUIPMATIC	Logitech Desktop MK120, DE, USB, QWERTZ, 1000	16/12/2019	0,17	-0,17	0,00
EQUIPMATIC	XIAOMI REDMI NOTE 8T 64 GB	17/02/2020	465,28	-217,78	247,50
EQUIPMATIC	APC Back-UPS 700 VA- UPS 390	17/03/2020	259,00	-115,83	143,17
EQUIPMATIC	APC Back-UPS 700 VA- UPS 390	17/03/2020	259,00	-115,83	143,17
EQUIPMATIC	APC Back-UPS 700 VA- UPS 390	17/03/2020	259,00	-115,83	143,17
EQUIPMATIC	APC Back-UPS 700 VA- UPS 390	17/03/2020	259,00	-115,83	143,17
EQUIPMATIC	APC Back-UPS 700 VA- UPS 390	17/03/2020	259,00	-115,83	143,17
EQUIPMATIC	APC Back-UPS 700 VA- UPS 390	17/03/2020	259,00	-115,83	143,17
EQUIPMATIC	APC Back-UPS 700 VA- UPS 390	17/03/2020	259,00	-115,83	143,17
EQUIPMATIC	APC Back-UPS 700 VA- UPS 390	17/03/2020	259,00	-115,83	143,17
EQUIPMATIC	APC Back-UPS 700 VA- UPS 390	17/03/2020	259,00	-115,83	143,17
EQUIPMATIC	APC Back-UPS 700 VA- UPS 390	17/03/2020	259,00	-115,83	143,17
EQUIPMATIC	APC Back-UPS 700 VA- UPS 390	17/03/2020	259,00	-115,83	143,17
EQUIPMATIC	APC Back-UPS 700 VA- UPS 390	17/03/2020	259,00	-115,83	143,17
EQUIPMATIC	APC Back-UPS 700 VA- UPS 390	17/03/2020	259,00	-115,83	143,17
EQUIPMATIC	APC Back-UPS 700 VA- UPS 390	17/03/2020	259,00	-115,83	143,17
EQUIPMATIC	APC Back-UPS 700 VA- UPS 390	17/03/2020	259,00	-115,83	143,17
EQUIPMATIC	APC Back-UPS 700 VA- UPS 390	17/03/2020	259,00	-115,83	143,17
EQUIPMATIC	APC Back-UPS 700 VA- UPS 390	17/03/2020	259,00	-115,83	143,17
EQUIPMATIC	APC Back-UPS 700 VA- UPS 390	17/03/2020	259,00	-115,83	143,17
EQUIPMATIC	APC Back-UPS 700 VA- UPS 390	17/03/2020	259,00	-115,83	143,17
EQUIPMATIC	Teclado Tablet MS Surface Pro 4	17/04/2017	96,60	-96,60	0,00
EQUIPMATIC	Auriculares Jabra Evolve 30 II MS	17/04/2017	48,00	-48,00	0,00
EQUIPMATIC	Auriculares Jabra Evolve 30 II MS	17/04/2017	48,00	-48,00	0,00
EQUIPMATIC	Auriculares Jabra Evolve 30 II MS	17/04/2017	48,00	-48,00	0,00
EQUIPMATIC	Notebook HP Spectre Pro 13 G1	17/04/2017	1.421,00	-1.421,00	0,00
EQUIPMATIC	Notebook HP Spectre Pro 13 G1	17/04/2017	1.421,00	-1.421,00	0,00
EQUIPMATIC	Notebook HP Spectre Pro 13 G1	17/04/2017	1.421,00	-1.421,00	0,00
EQUIPMATIC	Notebook HP Spectre Pro 13 G1	17/04/2017	1.421,00	-1.421,00	0,00
EQUIPMATIC	Notebook HP Spectre Pro 13 G1	17/04/2017	1.421,00	-1.421,00	0,00
EQUIPMATIC	Notebook HP Spectre Pro 13 G1	17/04/2017	1.421,00	-1.421,00	0,00
EQUIPMATIC	Tablet MS Srface Pro 4 128 GB i5	17/04/2017	872,00	-872,00	0,00
EQUIPMATIC	Auriculares Jabra Evolve 30 II MS	17/04/2017	48,00	-48,00	0,00
EQUIPMATIC	Auriculares Jabra Evolve 30 II MS	17/04/2017	48,00	-48,00	0,00
EQUIPMATIC	Auriculares Jabra Evolve 30 II MS	17/04/2017	48,00	-48,00	0,00
EQUIPMATIC	Auriculares Jabra Evolve 30 II MS	17/04/2017	48,00	-48,00	0,00
EQUIPMATIC	Router Huawei Mifi	17/04/2017	75,45	-75,45	0,00
EQUIPMATIC	Router Huawei Mifi	17/04/2017	75,45	-75,45	0,00
EQUIPMATIC	Router Huawei Mifi	17/04/2017	75,45	-75,45	0,00
EQUIPMATIC	Router Huawei Mifi	17/04/2017	75,45	-75,45	0,00
EQUIPMATIC	Router Huawei Mifi	17/04/2017	75,45	-75,45	0,00
EQUIPMATIC	Router Huawei Mifi	17/04/2017	75,45	-75,45	0,00
EQUIPMATIC	Router Huawei Mifi	17/04/2017	75,45	-75,45	0,00
EQUIPMATIC	Router Huawei Mifi	17/04/2017	75,45	-75,45	0,00
EQUIPMATIC	Auriculares Jabra Evolve 30 II MS	17/04/2017	48,00	-48,00	0,00
EQUIPMATIC	Huawei L11 Mobile Phone RC Tanzania 17/5/18	17/05/2018	282,57	-282,57	0,00
EQUIPMATIC	HP Compaq 4300 pro SFF	17/06/2013	388,00	-388,00	0,00
EQUIPMATIC	HP Monitor LCD 23" 2309M full-hd	17/06/2013	202,00	-202,00	0,00
EQUIPMATIC	Teléfono sobremesa Grandstream GXP1630	17/06/2019	71,82	-71,82	0,00
EQUIPMATIC	Teléfono sobremesa Grandstream GXP1630	17/06/2019	71,82	-71,82	0,00
EQUIPMATIC	DESKTOP DELL INSPIRON 24-5459	17/06/2021	1.145,21	-636,59	508,62

EQUIPMATIC	LENOVO THINKPAD E14 CORE I 5 RAM 8 GO SSD 512 GO 2	17/06/2021	1.222,48	-1.222,48	0,00
EQUIPMATIC	LENOVO THINKPAD E14 CORE I 5 RAM 8 GO SSD 512 GO 2	17/06/2021	1.222,48	-1.222,48	0,00
EQUIPMATIC	PC HP ProDesk 400 G4 SFF	17/09/2018	598,88	-598,88	0,00
EQUIPMATIC	PC HP ProDesk 400 G4 SFF	17/09/2018	598,88	-598,88	0,00
EQUIPMATIC	Tableta Microsoft Surface Pro 256GB i5	17/09/2018	1.029,00	-1.029,00	0,00
EQUIPMATIC	Tableta Microsoft Surface Pro 256GB i5	17/09/2018	1.029,00	-1.029,00	0,00
EQUIPMATIC	Teclado MS Surface Type Cover negro	17/09/2018	95,44	-95,44	0,00
EQUIPMATIC	Teclado MS Surface Type Cover negro	17/09/2018	95,44	-95,44	0,00
EQUIPMATIC	Auricular Logitech Wireless Headset H800	17/09/2018	78,13	-78,13	0,00
EQUIPMATIC	Auricular Logitech Wireless Headset H800	17/09/2018	78,13	-78,13	0,00
EQUIPMATIC	Auricular EarPods Apple	17/09/2018	27,01	-27,01	0,00
EQUIPMATIC	Ratón	17/09/2018	5,29	-5,29	0,00
EQUIPMATIC	Ratón	17/09/2018	5,29	-5,29	0,00
EQUIPMATIC	Auricular Sennheiser	17/09/2018	49,29	-49,29	0,00
EQUIPMATIC	Smartphone Samsung Galaxy A6	17/09/2018	240,00	-240,00	0,00
EQUIPMATIC	Smartphone Samsung Galaxy A6	17/09/2018	240,00	-240,00	0,00
EQUIPMATIC	Smartphone Samsung Galaxy A6	17/09/2018	240,00	-240,00	0,00
EQUIPMATIC	Auricular Logitech Wireless Headset H800	17/09/2018	78,13	-78,13	0,00
EQUIPMATIC	Tablet Microsoft Surface Pro 256GB i5	17/09/2018	1.029,00	-1.029,00	0,00
EQUIPMATIC	Teclado MS Surface Type Cover negro	17/09/2018	95,44	-95,44	0,00
EQUIPMATIC	Cable Trust Hub USB HU-4440p	17/09/2018	4,54	-4,54	0,00
EQUIPMATIC	Ratón	17/09/2018	5,29	-5,29	0,00
EQUIPMATIC	Cargador rápido	17/09/2018	29,28	-29,28	0,00
EQUIPMATIC	Portátil ACER Aspire V5-573PG i7, para Tobias Jung	17/10/2014	731,20	-731,20	0,00
EQUIPMATIC	Portatil Lenovo TP X1 Carbon 1/5	18/02/2016	1.628,00	-1.628,00	0,00
EQUIPMATIC	Portatil Lenovo TP X1 Carbon 2/5	18/02/2016	1.628,00	-1.628,00	0,00
EQUIPMATIC	Portatil Lenovo TP X1 Carbon 3/5	18/02/2016	1.628,00	-1.628,00	0,00
EQUIPMATIC	Portatil Lenovo TP X1 Carbon 4/5	18/02/2016	1.628,00	-1.628,00	0,00
EQUIPMATIC	Portatil Lenovo TP X1 Carbon 5/5	18/02/2016	1.628,00	-1.628,00	0,00
EQUIPMATIC	CAMARA MINI DOMO IP HIKVISION DS2CD2125FWD	18/02/2020	231,20	-108,05	123,15
EQUIPMATIC	CONTROL DE ACCESOS ANVIZ M3 EM - MIFARE/CABLEADOPR	18/02/2020	270,00	-126,19	143,81
EQUIPMATIC	FUENTE DE ALIMENTACION 12 V	18/02/2020	42,00	-19,63	22,37
EQUIPMATIC	IPAD AIR 2 WIFI CELL 64Gb	18/03/2015	585,95	-585,95	0,00
EQUIPMATIC	IPAD AIR 2 WIFI CELL 64Gb	18/03/2015	585,95	-585,95	0,00
EQUIPMATIC	IPAD AIR 2 WIFI CELL 64G	18/03/2015	585,95	-585,95	0,00
EQUIPMATIC	IPAD AIR 2 WIFI CELL 64Gb	18/03/2015	585,95	-585,95	0,00
EQUIPMATIC	IPAD AIR 2 WIFI CELL 64Gb	18/03/2015	585,95	-585,95	0,00
EQUIPMATIC	IPAD AIR 2 WIFI CELL 64Gb	18/03/2015	585,95	-585,95	0,00
EQUIPMATIC	IPAD AIR 2 WIFI CELL 64Gb	18/03/2015	585,95	-585,95	0,00
EQUIPMATIC	IPAD AIR SMART COVER BLACK-ZML	18/03/2015	32,23	-32,23	0,00
EQUIPMATIC	IPAD AIR SMART COVER BLACK-ZML	18/03/2015	32,23	-32,23	0,00
EQUIPMATIC	IPAD AIR SMART COVER BLACK-ZML	18/03/2015	32,23	-32,23	0,00
EQUIPMATIC	IPAD AIR SMART COVER BLACK-ZML	18/03/2015	32,23	-32,23	0,00
EQUIPMATIC	IPAD AIR SMART COVER BLACK-ZML	18/03/2015	32,23	-32,23	0,00
EQUIPMATIC	IPAD AIR SMART COVER BLACK-ZML	18/03/2015	32,23	-32,23	0,00
EQUIPMATIC	IPAD AIR SMART COVER BLACK-ZML	18/03/2015	32,23	-32,23	0,00
EQUIPMATIC	TELEFONO MOVIL IPHONE 7 BLACK 128 GB	18/03/2019	521,64	-472,21	49,43
EQUIPMATIC	TELEFONO MOVIL XIAOMI A2 BLACK 64 GB	18/03/2019	211,11	-191,10	20,01
EQUIPMATIC	TELEFONO MOVIL XIAOMI A2 BLACK 64 GB	18/03/2019	211,11	-191,10	20,01
EQUIPMATIC	PORTATIL ACER ASPIRE 5 A514-52-570U	18/03/2020	587,04	-262,13	324,91
EQUIPMATIC	PORTATIL ACER ASPIRE 5 A514-52-570U	18/03/2020	587,04	-262,13	324,91
EQUIPMATIC	PORTATIL ACER ASPIRE 5 A514-52-570U	18/03/2020	587,04	-262,13	324,91
EQUIPMATIC	PORTATIL ACER ASPIRE 5 A514-52-570U	18/03/2020	587,04	-262,13	324,91
EQUIPMATIC	PORTATIL ACER ASPIRE 5 A514-52-570U	18/03/2020	587,04	-262,13	324,91
EQUIPMATIC	PORTATIL ACER ASPIRE 5 A514-52-570U	18/03/2020	587,04	-262,13	324,91
EQUIPMATIC	PORTATIL ACER ASPIRE 5 A514-52-570U	18/03/2020	587,04	-262,13	324,91
EQUIPMATIC	PORTATIL ACER ASPIRE 5 A514-52-570U	18/03/2020	587,04	-262,13	324,91
EQUIPMATIC	PORTATIL ACER ASPIRE 5 A514-52-570U	18/03/2020	587,04	-262,13	324,91
EQUIPMATIC	PORTATIL ACER ASPIRE 5 A514-52-570U	18/03/2020	587,04	-262,13	324,91
EQUIPMATIC	PORTATIL ACER ASPIRE 5 A514-52-570U	18/03/2020	587,04	-262,13	324,91
EQUIPMATIC	PORTATIL ACER ASPIRE 5 A514-52-570U	18/03/2020	587,04	-262,13	324,91
EQUIPMATIC	PORTATIL ACER ASPIRE 5 A514-52-570U	18/03/2020	587,04	-262,13	324,91
EQUIPMATIC	PORTATIL ACER ASPIRE 5 A514-52-570U	18/03/2020	587,04	-262,13	324,91
EQUIPMATIC	PORTATIL ACER ASPIRE 5 A514-52-570U	18/03/2020	587,04	-262,13	324,91
EQUIPMATIC	PORTATIL ACER ASPIRE 5 A514-52-570U	18/03/2020	587,04	-262,13	324,91
EQUIPMATIC	PORTATIL ACER ASPIRE 5 A514-52-570U	18/03/2020	587,04	-262,13	324,91
EQUIPMATIC	PORTATIL ACER ASPIRE 5 A514-52-570U	18/03/2020	587,04	-262,13	324,91
EQUIPMATIC	PORTATIL ACER ASPIRE 5 A514-52-570U	18/03/2020	587,04	-262,13	324,91
EQUIPMATIC	CPU Dell Vostro 3250	18/04/2017	445,00	-419,26	25,74
EQUIPMATIC	CPU Dell Vostro 3250	18/04/2017	445,00	-419,26	25,74
EQUIPMATIC	CPU Dell Vostro 3250	18/04/2017	445,00	-419,26	25,74
EQUIPMATIC	CPU Dell Vostro 3250	18/04/2017	445,00	-419,26	25,74
EQUIPMATIC	CPU Dell Vostro 3250	18/04/2017	445,00	-419,26	25,74
EQUIPMATIC	CPU Dell Vostro 3250	18/04/2017	445,00	-419,26	25,74
EQUIPMATIC	CPU Dell Vostro 3250	18/04/2017	445,00	-419,26	25,74
EQUIPMATIC	CPU Dell Vostro 3250	18/04/2017	445,00	-419,26	25,74
EQUIPMATIC	CPU Dell Vostro 3250	18/04/2017	445,00	-419,26	25,74
EQUIPMATIC	CPU Dell Vostro 3250	18/04/2017	445,00	-419,26	25,74
EQUIPMATIC	CPU Dell Vostro 3250	18/04/2017	445,00	-419,26	25,74
EQUIPMATIC	CPU Dell Vostro 3250	18/04/2017	445,00	-419,26	25,74
EQUIPMATIC	CPU Dell Vostro 3250	18/04/2017	445,00	-419,26	25,74
EQUIPMATIC	CPU Dell Vostro 3250	18/04/2017	445,00	-419,26	25,74
EQUIPMATIC	CPU Dell Vostro 3250	18/04/2017	445,00	-419,26	25,74
EQUIPMATIC	CPU Dell Vostro 3250	18/04/2017	445,00	-419,26	25,74
EQUIPMATIC	CPU Dell Vostro 3250	18/04/2017	445,00	-419,26	25,74
EQUIPMATIC	Monitor Led 24" Dell P2418HZ	18/04/2017	230,40	-217,07	13,33
EQUIPMATIC	Monitor Led 24" Dell P2418HZ	18/04/2017	230,40	-217,07	13,33





















EQUIPMATIC	HP PROBOOK 440 G7 I5-10210U 8GB 512GB 14" W10P	24/07/2020	679,00	-244,12	434,88
EQUIPMATIC	HP PROBOOK 440 G7 I5-10210U 8GB 512GB 14" W10P	24/07/2020	679,00	-244,12	434,88
EQUIPMATIC	HP PROBOOK 440 G7 I5-10210U 8GB 512GB 14" W10P	24/07/2020	679,00	-244,12	434,88
EQUIPMATIC	HP PROBOOK 440 G7 I5-10210U 8GB 512GB 14" W10P	24/07/2020	679,00	-244,12	434,88
EQUIPMATIC	HP PROBOOK 440 G7 I5-10210U 8GB 512GB 14" W10P	24/07/2020	679,00	-244,12	434,88
EQUIPMATIC	HP PROBOOK 440 G7 I5-10210U 8GB 512GB 14" W10P	24/07/2020	679,00	-244,12	434,88
EQUIPMATIC	HP PROBOOK 440 G7 I5-10210U 8GB 512GB 14" W10P	24/07/2020	679,00	-244,12	434,88
EQUIPMATIC	HP PROBOOK 440 G7 I5-10210U 8GB 512GB 14" W10P	24/07/2020	679,00	-244,12	434,88
EQUIPMATIC	IPAD Retina 3G 32GB-Blanco	24/09/2013	602,48	-602,48	0,00
EQUIPMATIC	Xiaomi Mi A14/64GB Negro Dual Sim	24/10/2018	165,57	-131,94	33,63
EQUIPMATIC	Funda Transparente Ksix Flex Xiaomi	24/10/2018	9,08	-7,23	1,85
EQUIPMATIC	Protector Cristal Templado Xiaomi	24/10/2018	5,74	-4,57	1,17
EQUIPMATIC	Xiaomi Mi A14/64GB Negro Dual Sim	24/10/2018	165,57	-131,94	33,63
EQUIPMATIC	Funda Transparente Ksix Flex Xiaomi	24/10/2018	9,08	-7,23	1,85
EQUIPMATIC	Protector Cristal Templado Xiaomi	24/10/2018	5,74	-4,57	1,17
EQUIPMATIC	Xiaomi Mi A14/64GB Negro Dual Sim	24/10/2018	165,57	-131,94	33,63
EQUIPMATIC	Protector Cristal Templado Xiaomi	24/10/2018	5,74	-4,57	1,17
EQUIPMATIC	IPhone 7 Plus 32 GB Negro Mate Libre	24/10/2018	544,62	-433,73	110,89
EQUIPMATIC	Xiaomi Mi A14/64GB Negro Dual Sim	24/10/2018	165,57	-131,94	33,63
EQUIPMATIC	Xiaomi Mi A14/64GB Negro Dual Sim	24/10/2018	165,57	-131,94	33,63
EQUIPMATIC	Xiaomi Mi A14/64GB Negro Dual Sim	24/10/2018	165,57	-131,94	33,63
EQUIPMATIC	Funda Transparente Ksix Flex Xiaomi	24/10/2018	9,08	-7,23	1,85
EQUIPMATIC	Funda Transparente Ksix Flex Xiaomi	24/10/2018	9,08	-7,23	1,85
EQUIPMATIC	Protector Cristal Templado Xiaomi	24/10/2018	5,74	-4,57	1,17
EQUIPMATIC	Protector Cristal Templado Xiaomi	24/10/2018	5,74	-4,57	1,17
EQUIPMATIC	Protector Cristal Templado Xiaomi	24/10/2018	5,74	-4,57	1,17
EQUIPMATIC	TABLET MICROSOFT SURFACE PRO 3, 64 GB	24/11/2014	703,00	-703,00	0,00
EQUIPMATIC	TECLADO INALÁMBRICO MICROSOFT SURFACE COVER 3 NEGR	24/11/2014	82,00	-82,00	0,00
EQUIPMATIC	TP-LINK Archer T2UH Adaptador USB WIFI Dual-Band A	24/11/2017	18,14	-18,14	0,00
EQUIPMATIC	logitech wireless combo MK330	24/11/2017	37,56	-37,56	0,00
EQUIPMATIC	LAPTOP DELL LATITUDE 3420	24/11/2021	879,53	-73,79	805,74
EQUIPMATIC	LAPTOP DELL LATITUDE 3420	24/11/2021	879,53	-73,79	805,74
EQUIPMATIC	LAPTOP DELL LATITUDE 3420	24/11/2021	879,53	-73,79	805,74
EQUIPMATIC	LAPTOP DELL LATITUDE 3420	24/11/2021	879,53	-73,79	805,74
EQUIPMATIC	LAPTOP DELL LATITUDE 3420	24/11/2021	879,53	-73,79	805,74
EQUIPMATIC	LAPTOP DELL LATITUDE 3420	24/11/2021	879,53	-73,79	805,74
EQUIPMATIC	teclado mouse logitech	24/11/2021	19,87	-1,67	18,20
EQUIPMATIC	teclado mouse logitech	24/11/2021	19,87	-1,67	18,20
EQUIPMATIC	teclado mouse logitech	24/11/2021	19,87	-1,67	18,20
EQUIPMATIC	teclado mouse logitech	24/11/2021	19,87	-1,67	18,20
EQUIPMATIC	teclado mouse logitech	24/11/2021	19,87	-1,67	18,20
EQUIPMATIC	teclado mouse logitech	24/11/2021	19,87	-1,67	18,20
EQUIPMATIC	teclado mouse logitech	24/11/2021	19,87	-1,67	18,20
EQUIPMATIC	teclado mouse logitech	24/11/2021	19,87	-1,67	18,20
EQUIPMATIC	DISCO DURO 500 GB	24/11/2021	81,37	-6,83	74,54
EQUIPMATIC	AURICULARES CON MICRÓFONO	24/11/2021	25,03	-2,10	22,93
EQUIPMATIC	AURICULARES CON MICRÓFONO	24/11/2021	25,03	-2,10	22,93
EQUIPMATIC	AURICULARES CON MICRÓFONO	24/11/2021	25,03	-2,10	22,93
EQUIPMATIC	AURICULARES CON MICRÓFONO	24/11/2021	25,03	-2,10	22,93
EQUIPMATIC	AURICULARES CON MICRÓFONO	24/11/2021	25,03	-2,10	22,93
EQUIPMATIC	AURICULARES CON MICRÓFONO	24/11/2021	25,03	-2,10	22,93
EQUIPMATIC	AURICULARES CON MICRÓFONO	24/11/2021	25,03	-2,10	22,93
EQUIPMATIC	HUB USB	24/11/2021	14,09	-1,18	12,91
EQUIPMATIC	proyector EPSON powerlite	24/11/2021	755,11	-63,35	691,76
EQUIPMATIC	HP 260 G2 Mini PC	25/01/2017	402,00	-402,00	0,00
EQUIPMATIC	HP 260 G2 Mini PC	25/01/2017	402,00	-402,00	0,00
EQUIPMATIC	HP 260 G2 Mini PC	25/01/2017	402,00	-402,00	0,00
EQUIPMATIC	HP 260 G2 Mini PC	25/01/2017	402,00	-402,00	0,00
EQUIPMATIC	HP 260 G2 Mini PC	25/01/2017	402,00	-402,00	0,00
EQUIPMATIC	HP 260 G2 Mini PC	25/01/2017	402,00	-402,00	0,00
EQUIPMATIC	WEBCAM LOGITEC C920	25/01/2017	77,00	-77,00	0,00
EQUIPMATIC	WEBCAM LOGITEC C920	25/01/2017	77,00	-77,00	0,00
EQUIPMATIC	TECLADO + RATON INALÁMBRICO MK330	25/01/2017	32,75	-32,75	0,00
EQUIPMATIC	Teléfono sobremesa Grandstream GXP-1630.	25/01/2019	71,82	-71,82	0,00
EQUIPMATIC	Teléfono sobremesa Grandstream GXP-1630.	25/01/2019	71,82	-71,82	0,00
EQUIPMATIC	ASUS ZENBOOK UX430UA GV264T	25/02/2019	877,10	-675,60	201,50
EQUIPMATIC	PORTATIL HP PROBOOK 650 G4	25/02/2019	838,00	-645,49	192,51
EQUIPMATIC	PORTATIL HP PROBOOK 650 G4	25/02/2019	838,00	-645,49	192,51
EQUIPMATIC	Acer Tablet/PDA modelo Iconia W510	25/03/2013	501,76	-501,76	0,00
EQUIPMATIC	KENSINGTON ORBIT TRACKBALL WITH SCROLL R	25/05/2011	31,74	-31,74	0,00
EQUIPMATIC	IMPRESORA BIZHUB C284E	25/08/2014	6.672,61	-6.672,61	0,00
EQUIPMATIC	IMPRESORA BIZHUB C284E	25/08/2016	146,20	-146,20	0,00
EQUIPMATIC	tarjeta Kingston SDXC Class 10 64GB, para camara d	25/09/2015	21,55	-21,55	0,00
EQUIPMATIC	tarjeta Kingston SDXC Class 10 64GB, para camara d	25/09/2015	21,55	-21,55	0,00
EQUIPMATIC	tarjeta Kingston SDXC Class 10 64GB, para camara d	25/09/2015	21,55	-21,55	0,00
EQUIPMATIC	tarjeta Kingston SDXC Class 10 64GB, para camara d	25/09/2015	21,55	-21,55	0,00
EQUIPMATIC	tarjeta Kingston SDXC Class 10 64GB, para camara d	25/09/2015	21,55	-21,55	0,00
EQUIPMATIC	tarjeta Kingston SDXC Class 10 64GB, para camara d	25/09/2015	21,55	-21,55	0,00
EQUIPMATIC	ORDENADOR TABLETTE PC MICROSOFT SURFACE PRO 4 12,	25/09/2017	1.212,10	-1.212,10	0,00
EQUIPMATIC	8GB DDR4 PC4-21300	25/09/2020	30,82	-9,76	21,06
EQUIPMATIC	Logitech Wireless Desktop MK710	25/09/2020	65,28	-20,67	44,61
EQUIPMATIC	Xiaomi Redmi 9C 3/64Gb Gris Libre	25/09/2020	113,78	-36,03	77,75
EQUIPMATIC	HP - ProBook 440 G7 i5-10210U 8GB 512SSD W10PRO 14	25/09/2020	664,90	-210,55	454,35
EQUIPMATIC	HP - ProBook 440 G7 i5-10210U 8GB 512SSD W10PRO 14	25/09/2020	664,90	-210,55	454,35
EQUIPMATIC	HP - ProBook 440 G7 i5-10210U 8GB 512SSD W10PRO 14	25/09/2020	664,90	-210,55	454,35
EQUIPMATIC	HP - ProBook 440 G7 i5-10210U 8GB 512SSD W10PRO 14	25/09/2020	664,90	-210,55	454,35
EQUIPMATIC	HP - ProBook 440 G7 i5-10210U 8GB 512SSD W10PRO 14	25/09/2020	664,90	-210,55	454,35









EQUIPMATIC	HP Memoria RAM 1GB DDR3 Top Value	30/05/2011	23,75	-23,75	0,00
EQUIPMATIC	HP Memoria RAM 1GB DDR3 Top Value	30/05/2011	23,75	-23,75	0,00
EQUIPMATIC	HP Memoria RAM 1GB DDR3 Top Value	30/05/2011	23,75	-23,75	0,00
EQUIPMATIC	HP Memoria RAM 1GB DDR3 Top Value	30/05/2011	23,75	-23,75	0,00
EQUIPMATIC	HP Memoria RAM 1GB DDR3 Top Value	30/05/2011	23,75	-23,75	0,00
EQUIPMATIC	HP Memoria RAM 1GB DDR3 Top Value	30/05/2011	23,75	-23,75	0,00
EQUIPMATIC	HP Memoria RAM 1GB DDR3 Top Value	30/05/2011	23,75	-23,75	0,00
EQUIPMATIC	HP Memoria RAM 1GB DDR3 Top Value	30/05/2011	23,75	-23,75	0,00
EQUIPMATIC	HP Memoria RAM 1GB DDR3 Top Value	30/05/2011	23,75	-23,75	0,00
EQUIPMATIC	HP Memoria RAM 1GB DDR3 Top Value	30/05/2011	23,75	-23,75	0,00
EQUIPMATIC	HP Memoria RAM 1GB DDR3 Top Value	30/05/2011	23,75	-23,75	0,00
EQUIPMATIC	HP Memoria RAM 1GB DDR3 Top Value	30/05/2011	23,75	-23,75	0,00
EQUIPMATIC	HP Memoria RAM 1GB DDR3 Top Value	30/05/2011	23,75	-23,75	0,00
EQUIPMATIC	HP Memoria RAM 1GB DDR3 Top Value	30/05/2011	23,75	-23,75	0,00
EQUIPMATIC	HP Monitor S2331a	30/05/2011	143,50	-143,50	0,00
EQUIPMATIC	HP Monitor S2331a	30/05/2011	143,50	-143,50	0,00
EQUIPMATIC	HP Monitor S2331a	30/05/2011	143,50	-143,50	0,00
EQUIPMATIC	HP Monitor S2331a	30/05/2011	143,50	-143,50	0,00
EQUIPMATIC	HP Monitor S2331a	30/05/2011	143,50	-143,50	0,00
EQUIPMATIC	HP Monitor S2331a	30/05/2011	143,50	-143,50	0,00
EQUIPMATIC	HP Monitor S2331a	30/05/2011	143,50	-143,50	0,00
EQUIPMATIC	HP Monitor S2331a	30/05/2011	143,50	-143,50	0,00
EQUIPMATIC	HP Monitor S2331a	30/05/2011	143,50	-143,50	0,00
EQUIPMATIC	HP Mini 5103 Multitouch Win7 Starter	30/05/2011	449,00	-449,00	0,00
EQUIPMATIC	HP Mini 5103 Multitouch Win7 Starter	30/05/2011	449,00	-449,00	0,00
EQUIPMATIC	HP ProBook 5320m i3-350M UMTS	30/05/2011	678,00	-678,00	0,00
EQUIPMATIC	APC Back UPS ES 700G	30/05/2011	76,70	-76,70	0,00
EQUIPMATIC	APC Back UPS ES 700G	30/05/2011	76,70	-76,70	0,00
EQUIPMATIC	APC Back UPS ES 700G	30/05/2011	76,70	-76,70	0,00
EQUIPMATIC	APC Back UPS ES 700G	30/05/2011	76,70	-76,70	0,00
EQUIPMATIC	APC Back UPS ES 700G	30/05/2011	76,70	-76,70	0,00
EQUIPMATIC	APC Back UPS ES 700G	30/05/2011	76,70	-76,70	0,00
EQUIPMATIC	APC Back UPS ES 700G	30/05/2011	76,70	-76,70	0,00
EQUIPMATIC	APC Back UPS ES 700G	30/05/2011	76,70	-76,70	0,00
EQUIPMATIC	APC Back UPS ES 700G	30/05/2011	76,70	-76,70	0,00
EQUIPMATIC	APC Back UPS ES 700G	30/05/2011	76,70	-76,70	0,00
EQUIPMATIC	HP Altavoces USB	30/05/2011	28,55	-28,55	0,00
EQUIPMATIC	HP Altavoces USB	30/05/2011	28,55	-28,55	0,00
EQUIPMATIC	HP Altavoces USB	30/05/2011	28,55	-28,55	0,00
EQUIPMATIC	HP Altavoces USB	30/05/2011	28,55	-28,55	0,00
EQUIPMATIC	HP Altavoces USB	30/05/2011	28,55	-28,55	0,00
EQUIPMATIC	HP Altavoces USB	30/05/2011	28,55	-28,55	0,00
EQUIPMATIC	BQ Aquaris X Blanco Rosa Libre dual SIM Smartphone	30/05/2017	233,84	-233,84	0,00
EQUIPMATIC	APC BACK-UPS 700VA-UPS-390VATIOS	30/07/2020	259,00	-91,91	167,09
EQUIPMATIC	APC BACK-UPS 700VA-UPS-390VATIOS	30/07/2020	259,00	-91,91	167,09
EQUIPMATIC	APC BACK-UPS 700VA-UPS-390VATIOS	30/07/2020	259,00	-91,91	167,09
EQUIPMATIC	APC BACK-UPS 700VA-UPS-390VATIOS	30/07/2020	259,00	-91,91	167,09
EQUIPMATIC	APC BACK-UPS 700VA-UPS-390VATIOS	30/07/2020	259,00	-91,91	167,09
EQUIPMATIC	APC BACK-UPS 700VA-UPS-390VATIOS	30/07/2020	259,00	-91,91	167,09
EQUIPMATIC	APC BACK-UPS 700VA-UPS-390VATIOS	30/07/2020	259,00	-91,91	167,09
EQUIPMATIC	APC BACK-UPS 700VA-UPS-390VATIOS	30/07/2020	259,00	-91,91	167,09
EQUIPMATIC	APC BACK-UPS 700VA-UPS-390VATIOS	30/07/2020	259,00	-91,91	167,09
EQUIPMATIC	APC BACK-UPS 700VA-UPS-390VATIOS	30/07/2020	259,00	-91,91	167,09
EQUIPMATIC	APC BACK-UPS 700VA-UPS-390VATIOS	30/07/2020	259,00	-91,91	167,09
EQUIPMATIC	APC BACK-UPS 700VA-UPS-390VATIOS	30/07/2020	259,00	-91,91	167,09
EQUIPMATIC	APC BACK-UPS 700VA-UPS-390VATIOS	30/07/2020	259,00	-91,91	167,09
EQUIPMATIC	APC BACK-UPS 700VA-UPS-390VATIOS	30/07/2020	259,00	-91,91	167,09
EQUIPMATIC	APC BACK-UPS 700VA-UPS-390VATIOS	30/07/2020	259,00	-91,91	167,09
EQUIPMATIC	APC BACK-UPS 700VA-UPS-390VATIOS	30/07/2020	259,00	-91,91	167,09
EQUIPMATIC	APC BACK-UPS 700VA-UPS-390VATIOS	30/07/2020	259,00	-91,91	167,09
EQUIPMATIC	APC BACK-UPS 700VA-UPS-390VATIOS	30/07/2020	259,00	-91,91	167,09
EQUIPMATIC	Ordenador HP EliteBook	30/09/2014	1.620,00	-1.620,00	0,00
EQUIPMATIC	AURICULARES	30/09/2017	15,99	-15,99	0,00
EQUIPMATIC	AURICULARES	30/09/2017	15,99	-15,99	0,00
EQUIPMATIC	LOGI - LOGITECH TECLADO K120 ESPAÑOL CON CABLE	30/09/2021	12,10	-0,83	11,27
EQUIPMATIC	LOGI - LOGITECH TECLADO K120 ESPAÑOL CON CABLE	30/09/2021	12,10	-0,83	11,27
EQUIPMATIC	HPC - HP RATON USB 1000 NEGRO	30/09/2021	6,90	-0,47	6,43
EQUIPMATIC	HPC - HP RATON USB 1000 NEGRO	30/09/2021	6,90	-0,47	6,43
EQUIPMATIC	HP - E243D 24" FDH IPS + WEBCAM + DOKING PLATA	30/09/2021	320,00	-22,03	297,97
EQUIPMATIC	HP - E243D 24" FDH IPS + WEBCAM + DOKING PLATA	30/09/2021	320,00	-22,03	297,97
EQUIPMATIC	MICRO - CABLE USB 3.0 A Male to USB-C Female Adapt	30/09/2021	4,49	-0,31	4,18
EQUIPMATIC	MICRO - CABLE USB 3.0 A Male to USB-C Female Adapt	30/09/2021	4,49	-0,31	4,18
EQUIPMATIC	Microfono HDMI - Microconnect - 1	30/09/2021	3,20	-0,28	2,92
EQUIPMATIC	LOGITECH TECLADO K120 ESPAÑOL CON CABLE - 1	30/09/2021	12,10	-1,06	11,04
EQUIPMATIC	LOGITECH TECLADO K120 ESPAÑOL CON CABLE - 2	30/09/2021	12,10	-1,06	11,04
EQUIPMATIC	HPC - HP RATON USB 1000 NEGRO- 1	30/09/2021	6,90	-0,61	6,29
EQUIPMATIC	HPC - HP RATON USB 1000 NEGRO - 2	30/09/2021	6,90	-0,61	6,29
EQUIPMATIC	HPC - HP RATON USB 1000 NEGRO	30/09/2021	6,90	-0,61	6,29
EQUIPMATIC	HP - E243D 24" FDH IPS + WEBCAM + DOKING PLATA 1	30/09/2021	320,00	-28,11	291,89
EQUIPMATIC	HP - E243D 24" FDH IPS + WEBCAM + DOKING PLATA 2	30/09/2021	320,00	-28,08	291,92



EQUIPMATIC	HPC- HP RATON USB NEGRO R4QM14AA	30/09/2021	6,90	-1,06	5,84
EQUIPMATIC	HP-E243D 24" FDH IPS + WEBCAM + DOKING PLATA	30/09/2021	320,00	-49,36	270,64
EQUIPMATIC	TECLADO K120 LOGITECH	30/09/2021	12,10	-2,42	9,68
EQUIPMATIC	TECLADO K120 LOGITECH	30/09/2021	12,10	-2,42	9,68
EQUIPMATIC	TECLADO K120 LOGITECH	30/09/2021	12,10	-2,42	9,68
EQUIPMATIC	HP RATÓN USB	30/09/2021	6,90	-1,38	5,52
EQUIPMATIC	HP RATÓN USB	30/09/2021	6,90	-1,38	5,52
EQUIPMATIC	HP RATÓN USB	30/09/2021	6,90	-1,38	5,52
EQUIPMATIC	HP RATÓN USB	30/09/2021	6,90	-1,38	5,52
EQUIPMATIC	PORTATIL HP E243D+WEBCAM+DOCKING	30/09/2021	320,00	-64,00	256,00
EQUIPMATIC	PORTATIL HP E243D+WEBCAM+DOCKING	30/09/2021	320,00	-64,00	256,00
EQUIPMATIC	PORTATIL HP E243D+WEBCAM+DOCKING	30/09/2021	320,00	-64,00	256,00
EQUIPMATIC	PORTATIL HP E243D+WEBCAM+DOCKING	30/09/2021	320,00	-64,00	256,00
EQUIPMATIC	TECLADO LOGI- LOGITECH K120 ESPAÑOL CON CABLE	30/09/2021	12,10	-2,22	9,88
EQUIPMATIC	RATON HPC - HP USB 1000 NEGRO	30/09/2021	6,90	-1,27	5,63
EQUIPMATIC	MONITOR HP-E243D 24" FDH IPS + WEBCAM + DOKING PLA	30/09/2021	320,00	-58,71	261,29
EQUIPMATIC	MONITOR HP-E243D 24" FHD Y WEBCAM	30/09/2021	320,00	-66,79	253,21
EQUIPMATIC	PANTALLA HP E243D 24" FDH IPS con webcam Plata	30/09/2021	320,00	-32,17	287,83
EQUIPMATIC	RATON HP USB 1000 NEGRO	30/09/2021	6,90	-0,69	6,21
EQUIPMATIC	TECLADO LOGITECH K120 ESPAÑOL CON CABLE	30/09/2021	12,10	-1,22	10,88
EQUIPMATIC	MONITOR HP-E243D 24" FDH IPS/WEBCAM/DOKING PLATA	30/09/2021	320,00	-25,50	294,50
EQUIPMATIC	HP - E243D 24" FDH IPS + WEBCAM + DOKING PLATA	30/09/2021	320,00	-320,00	0,00
EQUIPMATIC	PANTALLA HP E243D 24" FDH IPS WEBCAM DOKING PLATA	30/09/2021	320,00	-89,60	230,40
EQUIPMATIC	MICR - CABLE HDMI-HDMI MICROCONNECT 4K 1M	30/09/2021	3,20	-1,47	1,73
EQUIPMATIC	LOGI - LOGITECH TECLADO K120 ESPAÑOL CON CABLE	30/09/2021	12,10	-5,56	6,54
EQUIPMATIC	HPC - HP RATON USB 1000 NEGRO	30/09/2021	6,90	-3,17	3,73
EQUIPMATIC	APPLE TV	30/10/2014	81,82	-81,82	0,00
EQUIPMATIC	Teléfono Samsung Galaxy S9+ negro	30/10/2018	699,00	-553,95	145,05
EQUIPMATIC	Funda telefono Samsung Galaxy S9+	30/10/2018	11,55	-9,15	2,40
EQUIPMATIC	Cristal protector Samsung Galaxy S9+	30/10/2018	20,99	-16,66	4,33
EQUIPMATIC	LAPTOP HP 14CK0012LA	30/10/2019	575,22	-408,41	166,81
EQUIPMATIC	TELEFONO IPHONE 7 PARA CECILIA CASTILLO	30/11/2016	766,90	-766,90	0,00
EQUIPMATIC	HP Probook 440G8 I5-1135G7 8GB 512SSD (Portátil)	30/11/2021	697,00	-65,08	631,92
EQUIPMATIC	HP - HP E243D 24" FDH IPS + WEBCAM + DOKING PLATA	30/11/2021	320,00	-10,16	309,84
EQUIPMATIC	HP PROBOOK 440 G8 I5-1135G7 8GB SENSOR WIDUAL	30/11/2021	697,00	-194,66	502,34
EQUIPMATIC	HP PROBOOK 440 G8 I5 -EC	30/11/2021	697,00	-15,65	681,35
EQUIPMATIC	HP Probook 440G8 I5-1135G7 8GB 512SSD (Portátil)	30/12/2021	697,00	-9,14	687,86
EQUIPMATIC	HP PROBOOK 440 G8 I5-1135G7 8GB 512SSD W10PNO SENS	30/12/2021	697,00	-0,66	696,34
EQUIPMATIC	HP PROBOOK 440 G8 I8 - LCH	30/12/2021	697,00		697,00
EQUIPMATIC	HP PROBOOK 440 G8 I8 - ACA	30/12/2021	697,00		697,00
EQUIPMATIC	MONITOR 24 FDH IPS + WEBCAM - EC	30/12/2021	320,00	-0,24	319,76
EQUIPMATIC	TECLADO LOGITECH K120 ESPAÑOL CON CABLE - EC	30/12/2021	12,10	-0,01	12,09
EQUIPMATIC	HP PROBOOK 440 G8 I5-1135G7 8GB	30/12/2021	697,00	-25,12	671,88
EQUIPMATIC	HP PROBOOK 440 G8 I5-1135G7 8GB	30/12/2021	697,00	-25,12	671,88
EQUIPMATIC	Apple Airport Express Base Station	31/01/2014	92,00	-92,00	0,00
EQUIPMATIC	MACBOOK 12" 512GB	31/01/2018	1.947,24	-1.906,69	40,55
EQUIPMATIC	RATON INALAMBRICO LOGITECH M705	31/01/2018	65,90	-64,52	1,38
EQUIPMATIC	COMUTADOR HPE 1950 48G	31/03/2017	2.317,15	-2.317,15	0,00
EQUIPMATIC	COMUTADOR HPE 1950 48G	31/03/2017	2.317,15	-2.317,15	0,00
EQUIPMATIC	COMUTADOR HPE 1950 48G	31/03/2017	2.317,14	-2.317,14	0,00
EQUIPMATIC	COMUTADOR HPE 1950 48G	31/03/2017	2.317,14	-2.317,14	0,00
EQUIPMATIC	COMUTADOR HPE 1950 48G	31/03/2017	2.317,14	-2.317,14	0,00
EQUIPMATIC	COMUTADOR HPE 1950 24G	31/03/2017	1.857,14	-1.857,14	0,00
EQUIPMATIC	COMUTADOR HPE 1950 24G	31/03/2017	1.857,14	-1.857,14	0,00
EQUIPMATIC	TRANSCEPTOR HP X132	31/03/2017	326,00	-326,00	0,00
EQUIPMATIC	TRANSCEPTOR HP X132	31/03/2017	326,00	-326,00	0,00
EQUIPMATIC	TRANSCEPTOR HP X132	31/03/2017	326,00	-326,00	0,00
EQUIPMATIC	TRANSCEPTOR HP X132	31/03/2017	326,00	-326,00	0,00
EQUIPMATIC	TRANSCEPTOR HP X132	31/03/2017	326,00	-326,00	0,00
EQUIPMATIC	TRANSCEPTOR HP X132	31/03/2017	326,00	-326,00	0,00
EQUIPMATIC	TRANSCEPTOR HP X132	31/03/2017	326,00	-326,00	0,00
EQUIPMATIC	UTP CAT6A 0,5MTS LSZH	31/03/2017	2,00	-2,00	0,00
EQUIPMATIC	UTP CAT6A 0,5MTS LSZH	31/03/2017	2,00	-2,00	0,00
EQUIPMATIC	UTP CAT6A 0,5MTS LSZH	31/03/2017	2,00	-2,00	0,00
EQUIPMATIC	UTP CAT6A 0,5MTS LSZH	31/03/2017	2,00	-2,00	0,00
EQUIPMATIC	UTP CAT6A 0,5MTS LSZH	31/03/2017	2,00	-2,00	0,00
EQUIPMATIC	UTP CAT6A 1MTS LSZH	31/03/2017	2,00	-2,00	0,00
EQUIPMATIC	UTP CAT6A 1MTS LSZH	31/03/2017	2,00	-2,00	0,00
EQUIPMATIC	FIBRA LC A SC 1MT	31/03/2017	6,00	-6,00	0,00
EQUIPMATIC	FIBRA LC A SC 1MT	31/03/2017	6,00	-6,00	0,00
EQUIPMATIC	FIBRA LC A SC 1MT	31/03/2017	6,00	-6,00	0,00
EQUIPMATIC	FIBRA LC A SC 1MT	31/03/2017	6,00	-6,00	0,00
EQUIPMATIC	FIBRA LC A SC 1MT	31/03/2017	6,00	-6,00	0,00
EQUIPMATIC	FIBRA LC A SC 1MT	31/03/2017	6,00	-6,00	0,00
EQUIPMATIC	FIBRA LC A SC 1MT	31/03/2017	6,00	-6,00	0,00
EQUIPMATIC	FIBRA LC A SC 1MT	31/03/2017	6,00	-6,00	0,00
EQUIPMATIC	WEBCAM TRUST SPOTLIGHT PRO AV MICROPHONE	31/03/2020	33,66	-14,75	18,91
EQUIPMATIC	PORTATIL ASUS, K410UA-EB193T-BE	31/03/2020	495,04	-216,92	278,12
EQUIPMATIC	Acer Tablet/PDA modelo Iconia W510	31/05/2013	499,00	-499,00	0,00
EQUIPMATIC	Acer Tablet/PDA modelo Iconia W510	31/05/2013	499,00	-499,00	0,00
EQUIPMATIC	Acer Tablet/PDA modelo Iconia W510	31/05/2013	499,00	-499,00	0,00
EQUIPMATIC	Acer Tablet/PDA modelo Iconia W510	31/05/2013	499,01	-499,01	0,00
EQUIPMATIC	Acer Tablet/PDA modelo Iconia W510	31/05/2013	499,01	-499,01	0,00
EQUIPMATIC	Acer Tablet/PDA modelo Iconia W510	31/05/2013	499,01	-499,01	0,00

EQUIPMATIC	TELEFONO PANASONIC KX-TS500MX	31/05/2017	30,73	-30,73	0,00
EQUIPMATIC	TELEFONO PANASONIC KX-TS500MX	31/05/2017	30,73	-30,73	0,00
EQUIPMATIC	TELEFONO PANASONIC KX-TS500MX	31/05/2017	30,73	-30,73	0,00
EQUIPMATIC	ANTENA PARABÓLICA TOKIOSAT HD	31/05/2017	119,54	-119,54	0,00
EQUIPMATIC	RECEPTOR SATÉLITE TUNERSTAR SR200HD HYPER	31/05/2017	170,75	-170,75	0,00
EQUIPMATIC	MODEM ROUTER TO LIMK W08961N	31/05/2017	145,14	-145,14	0,00
EQUIPMATIC	SAMSUNG GALAXY NOTE 3 BLAK	31/10/2013	627,21	-627,21	0,00
EQUIPMATIC	ACCER TAB LET/PDA ICONIA W510; PAN	31/10/2013	499,00	-499,00	0,00
EQUIPMATIC	PORTATIL TOSHIBA 33,8 CM(13,3") - L	31/10/2013	834,39	-834,39	0,00
EQUIPMATIC	SAMSUNG GALAXY ACE II SMARTPHONE	31/10/2013	184,80	-184,80	0,00
EQUIPMATIC	Camara EOS M10 Visibilidad	31/10/2017	363,67	-363,67	0,00
EQUIPMATIC	Ordenador sobremesa HP EliteDesk 800 G3	31/10/2017	1.098,00	-1.098,00	0,00
EQUIPMATIC	Monitor HP EliteDisplay E240c (23,8")	31/10/2017	207,00	-207,00	0,00
EQUIPMATIC	Logitech ConferenceCam Connect	31/10/2020	666,90	-574,16	92,74
EQUIPMATIC	HP Rack 10636G2 + Exchange 2007 + Server 2003	31/12/2007	14.326,00	-14.326,00	0,00
<b>Total MOBILIARIO</b>			<b>476.795,47</b>	<b>-383.429,90</b>	<b>93.365,39</b>
MOBIL	perchero	01/01/2016	46,00	-46,00	0,00
MOBIL	perchero	01/01/2016	46,00	-46,00	0,00
MOBIL	lámpara sobremesa	01/01/2016	41,00	-41,00	0,00
MOBIL	lámpara sobremesa	01/01/2016	41,00	-41,00	0,00
MOBIL	lámpara sobremesa	01/01/2016	41,00	-41,00	0,00
MOBIL	silla dhara 805 br	01/01/2016	297,84	-297,84	0,00
MOBIL	silla dhara 805 br	01/01/2016	297,84	-297,84	0,00
MOBIL	silla dhara 805 br	01/01/2016	297,84	-297,84	0,00
MOBIL	silla dhara 805 br	01/01/2016	297,84	-297,84	0,00
MOBIL	silla dhara 805 br	01/01/2016	297,84	-297,84	0,00
MOBIL	sillón 2340	01/01/2016	143,00	-143,00	0,00
MOBIL	armario modular A 168 EB	01/01/2016	304,95	-304,95	0,00
MOBIL	armario modular A 168 EB	01/01/2016	304,95	-304,95	0,00
MOBIL	juego de puertas	01/01/2016	151,54	-151,54	0,00
MOBIL	juego de puertas	01/01/2016	151,54	-151,54	0,00
MOBIL	tablero superior armario	01/01/2016	46,78	-46,78	0,00
MOBIL	tablero superior armario	01/01/2016	46,78	-46,78	0,00
MOBIL	armario modular A 78 B	01/01/2016	280,63	-280,63	0,00
MOBIL	mesa genius	01/01/2016	709,56	-709,56	0,00
MOBIL	mesa talia	01/01/2016	333,02	-333,02	0,00
MOBIL	canaleta talia	01/01/2016	18,71	-18,71	0,00
MOBIL	ala mesa	01/01/2016	195,50	-195,50	0,00
MOBIL	faldón mesa talia	01/01/2016	34,62	-34,62	0,00
MOBIL	cajonera 3 cajones	01/01/2016	267,53	-267,53	0,00
MOBIL	cajonera 3 cajones	01/01/2016	267,53	-267,53	0,00
MOBIL	TRITURADORA SPECTRA HX05	01/01/2019	59,41	-59,41	0,00
MOBIL	PERCH PARED ALBA 3COLG 1GANCHO MET/PLAST	01/06/2021	33,31	-1,94	31,37
MOBIL	Mesa Madera con lateral	01/07/2020	930,52	-409,19	521,33
MOBIL	Mesa Madera con lateral	01/07/2020	930,52	-409,19	521,33
MOBIL	Mesa Madera con lateral	01/07/2020	930,52	-409,19	521,33
MOBIL	Mesa Madera con lateral	01/07/2020	930,52	-409,19	521,33
MOBIL	Silla negra alta	01/07/2020	163,06	-71,70	91,36
MOBIL	Silla negra alta	01/07/2020	163,06	-71,70	91,36
MOBIL	Silla negra alta	01/07/2020	163,06	-71,70	91,36
MOBIL	Silla negra alta	01/07/2020	163,06	-71,70	91,36
MOBIL	Mesa Madera	01/07/2020	642,50	-282,53	359,97
MOBIL	Mesa Madera	01/07/2020	642,50	-282,53	359,97
MOBIL	Mesa Madera	01/07/2020	642,50	-282,53	359,97
MOBIL	Silla negra baja	01/07/2020	143,57	-63,13	80,44
MOBIL	Silla negra baja	01/07/2020	143,57	-63,13	80,44
MOBIL	Silla negra baja	01/07/2020	143,57	-63,13	80,44
MOBIL	Mesa de reuniones madera oscura	01/07/2020	574,26	-252,52	321,74
MOBIL	Silla de reuniones	01/07/2020	87,73	-38,58	49,15
MOBIL	Silla de reuniones	01/07/2020	87,73	-38,58	49,15
MOBIL	Silla de reuniones	01/07/2020	87,73	-38,58	49,15
MOBIL	Silla de reuniones	01/07/2020	87,73	-38,58	49,15
MOBIL	Silla de reuniones	01/07/2020	87,73	-38,58	49,15
MOBIL	Silla de reuniones	01/07/2020	87,73	-38,58	49,15
MOBIL	Silla de reuniones	01/07/2020	87,73	-38,58	49,15
MOBIL	Silla de reuniones	01/07/2020	87,73	-38,58	49,15
MOBIL	Silla de reuniones	01/07/2020	87,73	-38,58	49,15
MOBIL	Silla de reuniones	01/07/2020	87,73	-38,58	49,15
MOBIL	Armario bajo con puertas	01/07/2020	277,38	-121,98	155,40
MOBIL	Armario bajo con puertas	01/07/2020	277,38	-121,98	155,40
MOBIL	Executives deskmodel : LysisPlus Dimensions:170x90	01/07/2021	499,97	-88,40	411,57
MOBIL	Executives deskmodel : LysisPlus Dimensions:170x90	01/07/2021	499,97	-88,40	411,57
MOBIL	Executives deskmodel : LysisPlus Dimensions:170x90	01/07/2021	499,97	-88,40	411,57
MOBIL	Pedestal modelNeo fitnessnatural oakinside dark	01/07/2021	159,99	-28,29	131,70
MOBIL	Pedestal modelNeo fitnessnatural oakinside dark	01/07/2021	159,99	-28,29	131,70
MOBIL	Pedestal modelNeo fitnessnatural oakinside dark	01/07/2021	159,99	-28,29	131,70
MOBIL	Bookcase modelNeo Fitnessnatural oak ,dark	01/07/2021	188,99	-33,42	155,57
MOBIL	Bookcase modelNeo Fitnessnatural oak ,dark	01/07/2021	188,99	-33,42	155,57
MOBIL	Bookcase modelNeo Fitnessnatural oak ,dark	01/07/2021	188,99	-33,42	155,57
MOBIL	Swivel chairmodel MOVE,with mechanisem relax	01/07/2021	111,99	-19,80	92,19
MOBIL	Swivel chairmodel MOVE,with mechanisem relax	01/07/2021	111,99	-19,80	92,19
MOBIL	Swivel chairmodel MOVE,with mechanisem relax	01/07/2021	111,99	-19,80	92,19
MOBIL	Meeting tableNatural oakcolor surface anddark grey	01/07/2021	224,99	-39,78	185,21
MOBIL	Static visitorchairs blackmodel TIT with metallic	01/07/2021	60,00	-10,61	49,39
MOBIL	Static visitorchairs blackmodel TIT with metallic	01/07/2021	60,00	-10,61	49,39
MOBIL	Static visitorchairs blackmodel TIT with metallic	01/07/2021	60,00	-10,61	49,39

MOBIL	Static visitorchairs blackmodel TiT with metallic	01/07/2021	60,00	-10,61	49,39
MOBIL	Static visitorchairs blackmodel TiT with metallic	01/07/2021	60,00	-10,61	49,39
MOBIL	Static visitorchairs blackmodel TiT with metallic	01/07/2021	60,00	-10,61	49,39
MOBIL	Static visitorchairs blackmodel TiT with metallic	01/07/2021	60,00	-10,61	49,39
MOBIL	Static visitorchairs blackmodel TiT with metallic	01/07/2021	60,00	-10,61	49,39
MOBIL	Static visitorchairs blackmodel TiT with metallic	01/07/2021	60,00	-10,61	49,39
MOBIL	Assistant deskmodel Tetra,Dimensions140x80x73h	01/07/2021	163,99	-29,00	134,99
MOBIL	Pedestal modelNeo finesse whitegrey	01/07/2021	159,99	-28,29	131,70
MOBIL	Bookcase whitegrey color modelNeo Finesse80x40x120	01/07/2021	169,99	-30,06	139,93
MOBIL	Flexi panel whitegrey colordimension140x160h	01/07/2021	284,99	-50,39	234,60
MOBIL	Flexi panel whitegrey colordimension140x160h	01/07/2021	284,99	-50,39	234,60
MOBIL	Foot rest	01/07/2021	34,99	-6,19	28,80
MOBIL	Foot rest	01/07/2021	34,99	-6,19	28,80
MOBIL	Foot rest	01/07/2021	34,99	-6,19	28,80
MOBIL	Foot rest	01/07/2021	34,99	-6,19	28,80
MOBIL	Black hanger	01/07/2021	69,99	-12,38	57,61
MOBIL	Black hanger	01/07/2021	69,99	-12,38	57,61
MOBIL	Black hanger	01/07/2021	69,99	-12,38	57,61
MOBIL	Black hanger	01/07/2021	69,99	-12,38	57,61
MOBIL	Coofee table NeoFinesse90x60x35h	01/07/2021	134,99	-23,87	111,12
MOBIL	Swivel chairmodel MOVE,with mechanisem relax	01/07/2021	125,00	-21,70	103,30
MOBIL	Flexi panel whitegrey colordimension140x160h	01/07/2021	1.065,33	0,00	1.065,33
MOBIL	Stationary stand (mesa de entrada) Kiev office	01/08/2017	164,98	-164,98	0,00
MOBIL	Stationary stand (misystem) Kiev office	01/08/2017	67,87	-67,87	0,00
MOBIL	Conference table Kiev office	01/08/2017	164,43	-164,43	0,00
MOBIL	Round table Kiev office	01/08/2017	57,46	-57,46	0,00
MOBIL	Chair Ico net Kiev office nr.1	01/08/2017	17,78	-17,78	0,00
MOBIL	Chair Ico net Kiev office nr.2	01/08/2017	17,79	-17,79	0,00
MOBIL	Office armchair Kiev office nr.1	01/08/2017	106,59	-106,59	0,00
MOBIL	Office armchair Kiev office nr.2	01/08/2017	106,59	-106,59	0,00
MOBIL	Office armchair Kiev office nr.3	01/08/2017	106,59	-106,59	0,00
MOBIL	Office armchair Kiev office nr.4	01/08/2017	106,59	-106,59	0,00
MOBIL	BENCH 2 PUESTOS ENFRENTADOS	01/09/2015	292,11	-184,92	107,19
MOBIL	BENCH 2 PUESTOS ENFRENTADOS	01/09/2015	292,11	-184,92	107,19
MOBIL	BANDEJA BLANCA METALICA	01/09/2015	57,89	-36,79	21,10
MOBIL	BANDEJA BLANCA METALICA	01/09/2015	57,89	-36,79	21,10
MOBIL	TOP ACCESS BLANCO	01/09/2015	26,97	-17,24	9,73
MOBIL	TOP ACCESS BLANCO	01/09/2015	26,97	-17,24	9,73
MOBIL	TOP ACCESS BLANCO	01/09/2015	26,97	-17,24	9,73
MOBIL	TOP ACCESS BLANCO	01/09/2015	26,97	-17,24	9,73
MOBIL	TOTEM VERTICAL	01/09/2015	11,84	-7,40	4,44
MOBIL	TOTEM VERTICAL	01/09/2015	11,84	-7,40	4,44
MOBIL	CAJONERA RODANTE	01/09/2015	129,61	-82,12	47,49
MOBIL	CAJONERA RODANTE	01/09/2015	129,61	-82,12	47,49
MOBIL	CAJONERA RODANTE	01/09/2015	129,61	-82,12	47,49
MOBIL	CAJONERA RODANTE	01/09/2015	129,61	-82,12	47,49
MOBIL	JUEGO HERRAJES PARA BENCH	01/09/2015	25,92	-16,65	9,27
MOBIL	JUEGO HERRAJES PARA BENCH	01/09/2015	25,92	-16,65	9,27
MOBIL	SILLA DE TRABAJO PACK	02/01/2018	325,50	-129,80	195,70
MOBIL	SILLA DE TRABAJO PACK	02/01/2018	325,50	-129,77	195,73
MOBIL	SILLA DE TRABAJO PACK	02/01/2018	325,50	-129,77	195,73
MOBIL	SILLA DE TRABAJO PACK	02/01/2018	325,50	-129,77	195,73
MOBIL	SILLA DE TRABAJO PACK	02/01/2018	325,50	-129,77	195,73
MOBIL	ROYAL MEETING TABLE MT14	02/01/2020	609,80	-609,80	0,00
MOBIL	CHAISE DE BUREAU	02/01/2020	167,69	-167,69	0,00
MOBIL	CHAISE DE BUREAU	02/01/2020	167,69	-167,69	0,00
MOBIL	CHAISE CANDY 40B	02/01/2020	91,47	-91,47	0,00
MOBIL	CHAISE CANDY 40B	02/01/2020	91,47	-91,47	0,00
MOBIL	CHAISE CANDY 40B	02/01/2020	91,47	-91,47	0,00
MOBIL	CHAISE CANDY 40B	02/01/2020	91,47	-91,47	0,00
MOBIL	Cajonera 2 puertas	02/06/2017	171,37	-171,37	0,00
MOBIL	Cajonera 2 puertas	02/06/2017	171,37	-171,37	0,00
MOBIL	Cajonera 2 puertas	02/06/2017	171,37	-171,37	0,00
MOBIL	Mesa de reunión JUMP	02/06/2017	214,21	-214,21	0,00
MOBIL	Silla Tulipe	02/06/2017	34,27	-34,27	0,00
MOBIL	Silla Tulipe	02/06/2017	34,27	-34,27	0,00
MOBIL	Silla Tulipe	02/06/2017	34,27	-34,27	0,00
MOBIL	Silla Tulipe	02/06/2017	34,27	-34,27	0,00
MOBIL	Mesa de reunión JUMP	02/06/2017	214,21	-214,21	0,00
MOBIL	TABLE BASSE NOYER 70*70 MP70R8	02/07/2018	112,35	-112,35	0,00
MOBIL	CHAISE DE BUREAU ROULANTE NOIR FL	02/07/2018	134,40	-134,40	0,00
MOBIL	CHAISE DE BUREAU ROULANTE NOIR FL	02/07/2018	134,41	-134,41	0,00
MOBIL	SALON D' ATTENTE 3+1+1 PU MARRON 38	02/07/2018	575,81	-575,81	0,00
MOBIL	BUREAU 140*80 25 MM AVEC RETOR	02/07/2018	287,90	-287,90	0,00
MOBIL	BUREAU 140*80 25 MM AVEC RETOR	02/07/2018	287,91	-287,91	0,00
MOBIL	CHAISE DE BUREAU ROULANTE NOIR FS	02/07/2018	72,92	-72,92	0,00
MOBIL	CHAISE DE BUREAU ROULANTE NOIR FS	02/07/2018	72,92	-72,92	0,00
MOBIL	CHAISE DE BUREAU ROULANTE NOIR FS	02/07/2018	72,92	-72,92	0,00
MOBIL	CHAISE DE BUREAU ROULANTE NOIR FS	02/07/2018	72,92	-72,92	0,00
MOBIL	CHAISE DE BUREAU ROULANTE NOIR FS	02/07/2018	72,92	-72,92	0,00
MOBIL	CHAISE DE BUREAU ROULANTE NOIR FS	02/07/2018	72,92	-72,92	0,00
MOBIL	CHAISE DE BUREAU ROULANTE NOIR FS	02/07/2018	72,92	-72,92	0,00
MOBIL	CHAISE DE BUREAU ROULANTE NOIR FS	02/07/2018	72,91	-72,91	0,00
MOBIL	BLOC DE STOCKAGE+1 TIROIR COUL 16	02/07/2018	53,38	-53,38	0,00
MOBIL	TABLE DE CONFERENCE 200*100 40 MM	02/07/2018	414,44	-414,44	0,00



MOBIL	CAJONERA RODANTE 3 CAJONES	02/12/2019	47,66	-9,92	37,74
MOBIL	ARMARIO BAJO	02/12/2019	120,00	-24,97	95,03
MOBIL	ARMARIO BAJO	02/12/2019	120,00	-24,97	95,03
MOBIL	SILLA MODELO ATLANTIC	02/12/2019	30,00	-6,24	23,76
MOBIL	SILLA MODELO ATLANTIC	02/12/2019	30,00	-6,24	23,76
MOBIL	SILLA MODELO ATLANTIC	02/12/2019	30,00	-6,24	23,76
MOBIL	TABURETE MODELO IBIS	02/12/2019	42,12	-8,76	33,36
MOBIL	TABURETE MODELO IBIS	02/12/2019	42,12	-8,76	33,36
MOBIL	TABURETE MODELO IBIS	02/12/2019	42,12	-8,76	33,36
MOBIL	TABURETE MODELO IBIS	02/12/2019	42,12	-8,76	33,36
MOBIL	TABURETE MODELO IBIS	02/12/2019	42,12	-8,76	33,36
MOBIL	TABURETE MODELO IBIS	02/12/2019	42,12	-8,76	33,36
MOBIL	TABURETE MODELO IBIS	02/12/2019	42,12	-8,76	33,36
MOBIL	TABURETE MODELO IBIS	02/12/2019	42,12	-8,76	33,36
MOBIL	TABURETE MODELO IBIS	02/12/2019	42,12	-8,76	33,36
MOBIL	TABURETE MODELO IBIS	02/12/2019	42,12	-8,76	33,36
MOBIL	TABURETE MODELO IBIS	02/12/2019	42,12	-8,76	33,36
MOBIL	TABURETE MODELO IBIS	02/12/2019	42,12	-8,76	33,36
MOBIL	TABURETE MODELO IBIS	02/12/2019	42,12	-8,76	33,36
MOBIL	TABURETE MODELO IBIS	02/12/2019	42,12	-8,76	33,36
MOBIL	TABURETE MODELO IBIS	02/12/2019	42,12	-8,76	33,36
MOBIL	MESA 1800*800mm	02/12/2019	122,68	-25,53	97,15
MOBIL	MESA 1800*800mm	02/12/2019	122,68	-25,53	97,15
MOBIL	MESA 1800*800mm	02/12/2019	122,68	-25,53	97,15
MOBIL	MESA 1800*800mm	02/12/2019	122,68	-25,53	97,15
MOBIL	ARMARIO BAJO	02/12/2019	60,00	-12,48	47,52
MOBIL	ARMARIO BAJO	02/12/2019	60,00	-12,48	47,52
MOBIL	SILLA MODELO REPLY AIR DE STEELCASE	02/12/2019	95,75	-19,92	75,83
MOBIL	SILLA MODELO REPLY AIR DE STEELCASE	02/12/2019	95,75	-19,92	75,83
MOBIL	SILLA MODELO REPLY AIR DE STEELCASE	02/12/2019	95,75	-19,92	75,83
MOBIL	SILLA MODELO REPLY AIR DE STEELCASE	02/12/2019	95,75	-19,92	75,83
MOBIL	SILLA MODELO REPLY AIR DE STEELCASE	02/12/2019	95,75	-19,92	75,83
MOBIL	SILLA MODELO REPLY AIR DE STEELCASE	02/12/2019	95,75	-19,92	75,83
MOBIL	SILLA MODELO REPLY AIR DE STEELCASE	02/12/2019	95,75	-19,92	75,83
MOBIL	SILLA MODELO REPLY AIR DE STEELCASE	02/12/2019	95,75	-19,92	75,83
MOBIL	SILLA MODELO REPLY AIR DE STEELCASE	02/12/2019	95,75	-19,92	75,83
MOBIL	SILLA MODELO REPLY AIR DE STEELCASE	02/12/2019	95,75	-19,92	75,83
MOBIL	SILLA MODELO REPLY AIR DE STEELCASE	02/12/2019	95,75	-19,92	75,83
MOBIL	SILLA MODELO REPLY AIR DE STEELCASE	02/12/2019	95,75	-19,92	75,83
MOBIL	SILLA MODELO REPLY AIR DE STEELCASE	02/12/2019	95,75	-19,92	75,83
MOBIL	SILLA MODELO REPLY AIR DE STEELCASE	02/12/2019	95,75	-19,92	75,83
MOBIL	MESA DE 1600*800MM	02/12/2019	150,00	-31,21	118,79
MOBIL	MESA DE 1600*800MM	02/12/2019	150,00	-31,21	118,79
MOBIL	MESA DE 1600*800MM	02/12/2019	150,00	-31,21	118,79
MOBIL	MESA DE 1600*800MM	02/12/2019	150,00	-31,21	118,79
MOBIL	MESA DE 1600*800MM	02/12/2019	150,00	-31,21	118,79
MOBIL	ARMARIO BAJO COLOR NEGRO	02/12/2019	120,00	-24,97	95,03
MOBIL	ARMARIO BAJO COLOR NEGRO	02/12/2019	120,00	-24,97	95,03
MOBIL	LINEAS DE ALIMENTACIÓN + CONEXIONES OBRA 2015	02/12/2019	1.998,74	-415,84	1.582,90
MOBIL	MESA REDONDA CRISTAL	02/12/2019	60,00	-12,48	47,52
MOBIL	ENCIMERA PHONE BOX	02/12/2019	66,30	-13,79	52,51
MOBIL	SILLA MODELO ATLANTIC	02/12/2019	30,00	-6,24	23,76
MOBIL	SILLA MODELO ATLANTIC	02/12/2019	30,00	-6,24	23,76
MOBIL	Ergonomic Swivel Wheels Adjustable Office Chair	03/02/2020	123,07	-100,44	22,63
MOBIL	Ergonomic Swivel Wheels Adjustable Office Chair	03/02/2020	123,07	-100,44	22,63
MOBIL	OFFICE DESK 1.6 M	03/02/2020	358,46	-292,55	65,91
MOBIL	OFFICE DESK 1.6 M	03/02/2020	358,47	-292,56	65,91
MOBIL	MESA SALA REUNIONES	04/02/2020	16,52	-3,15	13,37
MOBIL	MESA SALA REUNIONES	04/02/2020	16,52	-3,15	13,37
MOBIL	PERCHERO	04/02/2020	16,52	-3,15	13,37
MOBIL	MESA DE CENTRO	04/02/2020	49,50	-9,45	40,05
MOBIL	Frigorífico Indesit SIAA-10	04/04/2017	307,44	-289,79	17,65
MOBIL	Microundas Panasonic NN-GD351WEPG	04/04/2017	118,18	-111,36	6,82
MOBIL	MESA 1600	04/07/2016	248,00	-136,33	111,67
MOBIL	MESA 1600	04/07/2016	248,00	-136,33	111,67
MOBIL	MESA 1600	04/07/2016	248,00	-136,33	111,67
MOBIL	MESA 1600	04/07/2016	248,00	-136,33	111,67
MOBIL	MESA 1600	04/07/2016	248,00	-136,33	111,67
MOBIL	MESA 1600	04/07/2016	248,00	-136,33	111,67
MOBIL	MESA 1600	04/07/2016	248,00	-136,33	111,67
MOBIL	MESA 1600	04/07/2016	248,00	-136,33	111,67
MOBIL	MESA 1600	04/07/2016	248,00	-136,33	111,67
MOBIL	MESA 1600	04/07/2016	248,00	-136,33	111,67
MOBIL	MESA 1600	04/07/2016	248,00	-136,33	111,67
MOBIL	MESA 1600	04/07/2016	248,00	-136,33	111,67
MOBIL	MESA 1600	04/07/2016	248,00	-136,33	111,67
MOBIL	MESA 1600	04/07/2016	248,00	-136,33	111,67
MOBIL	MESA 1600	04/07/2016	248,00	-136,33	111,67
MOBIL	MESA 1600	04/07/2016	248,00	-136,33	111,67
MOBIL	MESA 1600	04/07/2016	248,00	-136,33	111,67
MOBIL	MESA 1600	04/07/2016	248,00	-136,33	111,67
MOBIL	MESA 1400	04/07/2016	244,00	-133,77	110,23
MOBIL	MESA 1400	04/07/2016	244,00	-133,77	110,23
MOBIL	BUCK RODANTE	04/07/2016	132,86	-72,79	60,07
MOBIL	BUCK RODANTE	04/07/2016	132,86	-72,79	60,07
MOBIL	BUCK RODANTE	04/07/2016	132,86	-72,79	60,07
MOBIL	BUCK RODANTE	04/07/2016	132,86	-72,79	60,07
MOBIL	BUCK RODANTE	04/07/2016	132,86	-72,79	60,07
MOBIL	BUCK RODANTE	04/07/2016	132,86	-72,79	60,07









MOBIL	KYOCERA ECOSYS M8124/8130 CIDN NEGRO (PACK1)	11/11/2019	265,05	-94,05	171,00
MOBIL	KYOCERA ECOSYS M8124/8130 CIDN NEGRO (PACK1)	11/11/2019	265,05	-94,05	171,00
MOBIL	COJUNTO DE 6 MESAS ENFRENTADAS DE 160*164*74CM	12/02/2020	1.049,11	-197,87	851,24
MOBIL	CAJONERA DE RUEDAS DE 3 CAJONES	12/02/2020	112,89	-21,29	91,60
MOBIL	SILLA OPERATIVA MD. ROMA	12/02/2020	83,60	-15,77	67,83
MOBIL	MESA DE 160*80*74CM	12/02/2020	224,08	-42,27	181,81
MOBIL	MESA DE 160*80*74CM	12/02/2020	224,08	-42,27	181,81
MOBIL	MESA DE 160*80*74CM	12/02/2020	224,08	-42,27	181,81
MOBIL	MESA DE 160*80*74CM	12/02/2020	224,08	-42,27	181,81
MOBIL	CAJONERA DE RUEDAS DE 3 CAJONES	12/02/2020	112,89	-21,29	91,60
MOBIL	CAJONERA DE RUEDAS DE 3 CAJONES	12/02/2020	112,89	-21,29	91,60
MOBIL	CAJONERA DE RUEDAS DE 3 CAJONES	12/02/2020	112,89	-21,29	91,60
MOBIL	CAJONERA DE RUEDAS DE 3 CAJONES	12/02/2020	112,89	-21,29	91,60
MOBIL	CAJONERA DE RUEDAS DE 3 CAJONES	12/02/2020	112,89	-21,29	91,60
MOBIL	CAJONERA DE RUEDAS DE 3 CAJONES	12/02/2020	112,89	-21,29	91,60
MOBIL	CAJONERA DE RUEDAS DE 3 CAJONES	12/02/2020	112,89	-21,29	91,60
MOBIL	CAJONERA DE RUEDAS DE 3 CAJONES	12/02/2020	112,89	-21,29	91,60
MOBIL	CAJONERA DE RUEDAS DE 3 CAJONES	12/02/2020	112,89	-21,29	91,60
MOBIL	CAJONERA DE RUEDAS DE 3 CAJONES	12/02/2020	112,89	-21,29	91,60
MOBIL	CAJONERA DE RUEDAS DE 3 CAJONES	12/02/2020	112,89	-21,29	91,60
MOBIL	CAJONERA DE RUEDAS DE 3 CAJONES	12/02/2020	112,89	-21,29	91,60
MOBIL	SILLA OPERATIVA MD. ROMA	12/02/2020	83,60	-15,77	67,83
MOBIL	SILLA OPERATIVA MD. ROMA	12/02/2020	83,60	-15,77	67,83
MOBIL	SILLA OPERATIVA MD. ROMA	12/02/2020	83,60	-15,77	67,83
MOBIL	SILLA OPERATIVA MD. ROMA	12/02/2020	83,60	-15,77	67,83
MOBIL	SILLA OPERATIVA MD. ROMA	12/02/2020	83,60	-15,77	67,83
MOBIL	SILLA OPERATIVA MD. ROMA	12/02/2020	83,60	-15,77	67,83
MOBIL	SILLA OPERATIVA MD. ROMA	12/02/2020	83,60	-15,77	67,83
MOBIL	SILLA OPERATIVA MD. ROMA	12/02/2020	83,60	-15,77	67,83
MOBIL	ARMARIO MEDIO ALMANSA 2 PLANTA	12/05/2017	197,10	-91,61	105,49
MOBIL	ARMARIO MEDIO ALMANSA 2 PLANTA	12/05/2017	197,10	-91,61	105,49
MOBIL	ARMARIO MEDIO ALMANSA 2 PLANTA	12/05/2017	197,10	-91,61	105,49
MOBIL	ARMARIO MEDIO ALMANSA 2 PLANTA	12/05/2017	197,10	-91,61	105,49
MOBIL	ARMARIO MEDIO ALMANSA 2 PLANTA	12/05/2017	197,10	-91,61	105,49
MOBIL	ARMARIO MEDIO ALMANSA 2 PLANTA	12/05/2017	197,10	-91,61	105,49
MOBIL	ARMARIO MEDIO ALMANSA 2 PLANTA	12/05/2017	197,10	-91,61	105,49
MOBIL	ARMARIO MEDIO ALMANSA 2 PLANTA	12/05/2017	197,10	-91,61	105,49
MOBIL	ARMARIO MEDIO ALMANSA 2 PLANTA	12/05/2017	197,10	-91,61	105,49
MOBIL	ARMARIO MEDIO ALMANSA 2 PLANTA	12/05/2017	197,10	-91,61	105,49
MOBIL	ARMARIO MEDIO ALMANSA 2 PLANTA	12/05/2017	197,10	-91,61	105,49
MOBIL	ARMARIO MEDIO ALMANSA 2 PLANTA	12/05/2017	197,09	-91,60	105,49
MOBIL	LAMPARA ESCRITORIO	12/07/2018	36,45	-12,84	23,61
MOBIL	LAMPARA ESCRITORIO	12/07/2018	36,45	-12,84	23,61
MOBIL	LAMPARA ESCRITORIO	12/07/2018	36,45	-12,84	23,61
MOBIL	LAMPARA ESCRITORIO	12/07/2018	36,45	-12,84	23,61
MOBIL	LAMPARA ESCRITORIO	12/07/2018	36,45	-12,84	23,61
MOBIL	Apollo Medium Back Chair	13/01/2017	170,24	-170,24	0,00
MOBIL	Square Conference Table	13/01/2017	314,29	-314,29	0,00
MOBIL	Medium Height Cabinet	13/01/2017	126,05	-126,05	0,00
MOBIL	Wooden Cabinet Door with Lock	13/01/2017	76,93	-76,93	0,00
MOBIL	Linear Writing Table	13/01/2017	314,28	-314,28	0,00
MOBIL	Drawer Mobile Pedestal	13/01/2017	99,85	-99,85	0,00
MOBIL	TABURETE	13/09/2019	49,65	-36,25	13,40
MOBIL	TABURETE	13/09/2019	49,65	-36,25	13,40
MOBIL	TABURETE	13/09/2019	49,65	-36,25	13,40
MOBIL	TABURETE	13/09/2019	49,65	-36,25	13,40
MOBIL	TABURETE	13/09/2019	49,65	-36,25	13,40
MOBIL	TABURETE	13/09/2019	49,65	-36,25	13,40
MOBIL	TABURETE	13/09/2019	49,65	-36,25	13,40
MOBIL	TABURETE	13/09/2019	49,65	-36,25	13,40
MOBIL	TABURETE	13/09/2019	49,65	-36,25	13,40
MOBIL	TABURETE	13/09/2019	49,65	-36,25	13,40
MOBIL	TABURETE	13/09/2019	49,65	-36,25	13,40
MOBIL	TABURETE	13/09/2019	49,65	-36,25	13,40
MOBIL	TABURETE	13/09/2019	49,65	-36,25	13,40
MOBIL	TABURETE	13/09/2019	49,65	-36,25	13,40
MOBIL	TABURETE	13/09/2019	49,65	-36,25	13,40
MOBIL	TABURETE	13/09/2019	49,65	-36,25	13,40
MOBIL	TABURETE	13/09/2019	49,65	-36,25	13,40
MOBIL	TABURETE	13/09/2019	49,65	-36,25	13,40
MOBIL	TABURETE	13/09/2019	49,65	-36,25	13,40
MOBIL	TABURETE	13/09/2019	49,65	-36,25	13,40
MOBIL	PIZARRA	13/09/2019	44,49	-32,48	12,01
MOBIL	MUEBLE ARCHIVADOR	13/09/2019	427,33	-312,02	115,31
MOBIL	PERCHERO	13/09/2019	31,29	-22,85	8,44
MOBIL	PERCHERO	13/09/2019	31,29	-22,85	8,44
MOBIL	MICROONDAS	14/02/2017	118,18	-118,18	0,00
MOBIL	Estantes para armario	14/05/2013	127,40	-110,02	17,38
MOBIL	CAJA FUERTE 1750X1220X740	14/09/2017	3.130,65	-3.130,65	0,00
MOBIL	TABLE TBILISI	15/06/2018	25,93	-25,93	0,00
MOBIL	TABLE TBILISI	15/06/2018	25,93	-25,93	0,00
MOBIL	TABLE TBILISI	15/06/2018	25,93	-25,93	0,00
MOBIL	Mesa 140x70	16/01/2014	177,00	-140,96	36,04
MOBIL	Mesa 140x70	16/01/2014	177,00	-140,96	36,04
MOBIL	PAPELERA METALICA	16/03/2011	149,74	-149,74	0,00
MOBIL	PAPELERA METALICA	16/03/2011	149,74	-149,74	0,00
MOBIL	CAJA FUERTE 640X420X400MM	16/08/2017	913,21	-913,21	0,00
MOBIL	PATAS MESAS REUNION	17/02/2020	5,16	-0,97	4,19
MOBIL	PATAS MESAS REUNION	17/02/2020	5,16	-0,97	4,19
MOBIL	PATAS MESAS REUNION	17/02/2020	5,16	-0,97	4,19
MOBIL	PATAS MESAS REUNION	17/02/2020	5,17	-0,97	4,20
MOBIL	PATAS MESAS REUNION	17/02/2020	5,17	-0,97	4,20
MOBIL	PATAS MESAS REUNION	17/02/2020	5,17	-0,97	4,20







MOBIL	SILLA INVITADOS REF. EU-2011C	22/05/2017	160,72	-160,72	0,00
MOBIL	SILLA INVITADOS REF. EU-2011C	22/05/2017	160,72	-160,72	0,00
MOBIL	SILLA INVITADOS REF. EU-2011C	22/05/2017	160,72	-160,72	0,00
MOBIL	SILLA INVITADOS REF. EU-2011C	22/05/2017	160,72	-160,72	0,00
MOBIL	CAJA FUERTE	22/05/2017	1.339,32	-1.339,32	0,00
MOBIL	BOOK 3 CAJONES	22/05/2017	308,62	-308,62	0,00
MOBIL	BOOK 3 CAJONES	22/05/2017	308,62	-308,62	0,00
MOBIL	BOOK 3 CAJONES	22/05/2017	308,62	-308,62	0,00
MOBIL	ARMARIO 2 PUERTAS 90X9	22/08/2017	228,67	-228,67	0,00
MOBIL	MESA DE DIRECCION 180X90X76	22/08/2017	830,69	-830,69	0,00
MOBIL	SILLA DE TRABAJO ASS/49123	22/08/2017	36,44	-36,44	0,00
MOBIL	SILLA DE TRABAJO ASS/49123	22/08/2017	36,44	-36,44	0,00
MOBIL	SILLA DE TRABAJO ASS/49123	22/08/2017	36,44	-36,44	0,00
MOBIL	SILLA DE TRABAJO ASS/49123	22/08/2017	36,44	-36,44	0,00
MOBIL	SILLA VISITA PP NEGRA REF 16	22/08/2017	76,07	-76,07	0,00
MOBIL	SILLA VISITA PP NEGRA REF 16	22/08/2017	76,07	-76,07	0,00
MOBIL	SILLA VISITA PP NEGRA REF 16	22/08/2017	76,07	-76,07	0,00
MOBIL	SILLA VISITA PP NEGRA REF 16	22/08/2017	76,07	-76,07	0,00
MOBIL	SILLA VISITA PP NEGRA REF 16	22/08/2017	76,07	-76,07	0,00
MOBIL	SILLA VISITA PP BLANCA REF 16	22/08/2017	76,07	-76,07	0,00
MOBIL	SILLA VISITA PP BLANCA REF 16	22/08/2017	76,07	-76,07	0,00
MOBIL	SILLA VISITA PP BLANCA REF 16	22/08/2017	76,07	-76,07	0,00
MOBIL	SILLA VISITA PP BLANCA REF 16	22/08/2017	76,07	-76,07	0,00
MOBIL	SILLA VISITA PP BLANCA REF 16	22/08/2017	76,07	-76,07	0,00
MOBIL	SILLA PP BEECH WOOD	22/08/2017	80,41	-80,41	0,00
MOBIL	SILLA PP BEECH WOOD	22/08/2017	80,41	-80,41	0,00
MOBIL	SILLA PP BEECH WOOD	22/08/2017	80,41	-80,41	0,00
MOBIL	SILLA PP BEECH WOOD	22/08/2017	80,41	-80,41	0,00
MOBIL	SILLA VISITA GRIS	22/08/2017	209,62	-209,62	0,00
MOBIL	SILLA VISITA GRIS	22/08/2017	209,62	-209,62	0,00
MOBIL	ESTANTERÍA 400X300X700	22/08/2017	120,43	-120,43	0,00
MOBIL	SOFÁ DE DESPACHO	22/08/2017	220,29	-220,29	0,00
MOBIL	LÁMPAR ALTA 57097	22/08/2017	146,20	-146,20	0,00
MOBIL	MESA BAJA NISO/50944	22/08/2017	53,22	-53,22	0,00
MOBIL	MESA DE REUNION 3600X1380X750	22/08/2017	1.446,37	-1.446,37	0,00
MOBIL	MESA DE TRABAJO NEGRA 120CM/55785	22/08/2017	209,62	-209,62	0,00
MOBIL	MESA DE TRABAJO NEGRA 120CM/55785	22/08/2017	209,62	-209,62	0,00
MOBIL	SILLA DE TRABAJO ESTANDAR CON REPOSACABEZAS	22/11/2010	571,20	-571,20	0,00
MOBIL	MESA 1400*800 BLANCA	23/01/2017	187,86	-92,89	94,97
MOBIL	MESA 1400*800 BLANCA	23/01/2017	187,86	-92,89	94,97
MOBIL	MESA 1400*800 BLANCA	23/01/2017	187,86	-92,89	94,97
MOBIL	BUCK RODANTE 3 CAJONES	23/01/2017	110,00	-54,32	55,68
MOBIL	BUCK RODANTE 3 CAJONES	23/01/2017	110,00	-54,32	55,68
MOBIL	BUCK RODANTE 3 CAJONES	23/01/2017	110,00	-54,32	55,68
MOBIL	SILLA (DESPACHO FELISA)	23/06/2010	253,65	-253,65	0,00
MOBIL	ARMARIO CON TAPA (SRAS DE LA LIMPIEZA)	23/06/2010	420,25	-420,25	0,00
MOBIL	MESA TREK BLANCO ROTO 160*80	23/09/2019	256,00	-58,17	197,83
MOBIL	Cajonera blanca con ruedas 3 cajones	24/05/2016	130,00	-130,00	0,00
MOBIL	Cajonera blanca con ruedas 3 cajones	24/05/2016	130,00	-130,00	0,00
MOBIL	Cajonera blanca con ruedas 3 cajones	24/05/2016	130,00	-130,00	0,00
MOBIL	Cajonera blanca con ruedas 3 cajones	24/05/2016	130,00	-130,00	0,00
MOBIL	Cajonera blanca con ruedas 3 cajones	24/05/2016	130,00	-130,00	0,00
MOBIL	Armario metálico blanco 800x450x71	24/05/2016	249,29	-249,29	0,00
MOBIL	Armario metálico blanco 800x450x71	24/05/2016	249,29	-249,29	0,00
MOBIL	Armario metálico blanco 800x450x71	24/05/2016	249,29	-249,29	0,00
MOBIL	Separador mesa gris oscuro 160x30	24/05/2016	55,00	-55,00	0,00
MOBIL	Separador mesa gris oscuro 160x30	24/05/2016	55,00	-55,00	0,00
MOBIL	Separador mesa gris oscuro 160x40	24/05/2016	66,43	-66,43	0,00
MOBIL	Separador mesa gris oscuro 160x40	24/05/2016	66,43	-66,43	0,00
MOBIL	Escritorio	24/09/2021	65,00	-6,05	58,95
MOBIL	Escritorio 2	24/09/2021	65,00	-6,05	58,95
MOBIL	Escritorio 3	24/09/2021	65,00	-6,05	58,95
MOBIL	Escritorio 4	24/09/2021	65,00	-6,05	58,95
MOBIL	Escritorio 5	24/09/2021	65,00	-6,05	58,95
MOBIL	Accesorio de escritorio - mesa auxiliar	24/09/2021	35,00	-3,26	31,74
MOBIL	Cajonera 1	24/09/2021	50,00	-4,65	45,35
MOBIL	Cajonera 2	24/09/2021	50,00	-4,65	45,35
MOBIL	Cajonera 3	24/09/2021	50,00	-4,65	45,35
MOBIL	Cajonera 4	24/09/2021	50,00	-4,65	45,35
MOBIL	Cajonera 5	24/09/2021	50,00	-4,65	45,35
MOBIL	Armario	24/09/2021	120,00	-11,16	108,84
MOBIL	Armario con puerta de cristal 1	24/09/2021	160,00	-14,88	145,12
MOBIL	Armario con puerta de cristal 2	24/09/2021	160,00	-14,88	145,12
MOBIL	Armario puerta de cristal 3	24/09/2021	160,00	-14,88	145,12
MOBIL	Armario con puerta de cristal 4	24/09/2021	160,00	-14,88	145,12
MOBIL	Silla escritorio con ruedas 1	24/09/2021	110,00	-10,23	99,77
MOBIL	Silla escritorio con ruedas 2	24/09/2021	110,00	-10,23	99,77
MOBIL	Silla escritorio con ruedas 3	24/09/2021	110,00	-10,23	99,77
MOBIL	Silla de escritorio con ruedas 4	24/09/2021	110,00	-10,23	99,77
MOBIL	Silla de escritorio con ruedas 5	24/09/2021	110,00	-10,23	99,77
MOBIL	Silla de escritorio 1	24/09/2021	60,00	-5,58	54,42
MOBIL	Silla de escritorio 2	24/09/2021	60,00	-5,58	54,42
MOBIL	Silla de escritorio 3	24/09/2021	60,00	-5,58	54,42
MOBIL	Silla de escritorio 4	24/09/2021	60,00	-5,58	54,42
MOBIL	Silla de escritorio 5	24/09/2021	60,00	-5,58	54,42
MOBIL	Silla de escritorio 6	24/09/2021	60,00	-5,58	54,42
MOBIL	Silla de escritorio 7	24/09/2021	60,00	-5,58	54,42
MOBIL	Silla de escritorio 8	24/09/2021	60,00	-5,58	54,42





























OTROS I.M	MUEBLE ZONA IMPRESIÓN 5ª	01/06/2009	3.238,07	-3.238,07	0,00
OTROS I.M	MUEBLE ZONA BOOTH	01/06/2009	607,67	-607,67	0,00
OTROS I.M	PANTALLA AUDITORIO	01/06/2009	1.772,55	-1.772,55	0,00
OTROS I.M	PANTALLA AUDITORIO	01/06/2009	1.772,55	-1.772,55	0,00
OTROS I.M	PANTALLA 42"	01/06/2009	2.572,30	-2.572,30	0,00
OTROS I.M	CAMARA GRABACION	01/06/2009	437,73	-437,73	0,00
OTROS I.M	MUEBLE OFFICE 3ª PLANTA	01/06/2009	1.885,45	-1.885,45	0,00
OTROS I.M	Targus Funda Portátil 1/5	01/06/2016	21,64	-21,64	0,00
OTROS I.M	Targus Funda Portátil 2/5	01/06/2016	21,64	-21,64	0,00
OTROS I.M	Targus Funda Portátil 3/5	01/06/2016	21,64	-21,64	0,00
OTROS I.M	Targus Funda Portátil 4/5	01/06/2016	21,64	-21,64	0,00
OTROS I.M	Targus Funda Portátil 5/5	01/06/2016	21,64	-21,64	0,00
OTROS I.M	Funda tablet (factura 03310211)	02/01/2015	34,30	-34,30	0,00
OTROS I.M	COMBO LOGITECH MK120	02/01/2020	50,57	-43,82	6,75
OTROS I.M	COMBO LOGITECH MK120	02/01/2020	50,57	-43,82	6,75
OTROS I.M	ENCHUFE PROTECTOR DE SOBRETENSION	02/01/2020	18,76	-16,26	2,50
OTROS I.M	ENCHUFE PROTECTOR DE SOBRETENSION	02/01/2020	18,76	-16,26	2,50
OTROS I.M	ENCHUFE PROTECTOR DE SOBRETENSION	02/01/2020	18,76	-16,26	2,50
OTROS I.M	ENCHUFE PROTECTOR DE SOBRETENSION	02/01/2020	18,76	-16,26	2,50
OTROS I.M	ENCHUFE PROTECTOR DE SOBRETENSION	02/01/2020	18,76	-16,26	2,50
OTROS I.M	ENCHUFE PROTECTOR DE SOBRETENSION	02/01/2020	18,76	-16,26	2,50
OTROS I.M	PROYECTOR PORTATIL OPTOMA S334E	02/01/2020	657,80	-569,98	87,82
OTROS I.M	PANTALLA DE PROYECCION 30'	02/01/2020	168,48	-145,99	22,49
OTROS I.M	BASE REFRIGERACION TOP MATE TM-3	02/01/2020	56,49	-48,95	7,54
OTROS I.M	BASE REFRIGERACION TOP MATE TM-3	02/01/2020	56,49	-48,95	7,54
OTROS I.M	BASE REFRIGERACION TOP MATE TM-3	02/01/2020	56,49	-48,95	7,54
OTROS I.M	BASE REFRIGERACION TOP MATE TM-3	02/01/2020	56,49	-48,95	7,54
OTROS I.M	CABLE HDMI PARA PROYECTOR 1 METRO	02/01/2020	20,59	-17,84	2,75
OTROS I.M	Paper Shredder DELUXE Bishkek Office 5/3/20	02/01/2020	58,26	-58,26	0,00
OTROS I.M	REFRIGERATEUR NOBEL PORTE INOX	02/07/2018	255,62	-255,62	0,00
OTROS I.M	CUILLERA A CAFE INOX DOUZAIN NCF	02/07/2018	12,94	-12,94	0,00
OTROS I.M	BOUILLOIRE LOIZA VER III	02/07/2018	19,57	-19,57	0,00
OTROS I.M	VERRE A EAU SET DE 6 PCS.	02/07/2018	4,77	-4,77	0,00
OTROS I.M	VERRE A EAU SET DE 6 PCS.	02/07/2018	4,77	-4,77	0,00
OTROS I.M	TASSE CAFE 10 CL CINVI 5036212	02/07/2018	2,48	-2,48	0,00
OTROS I.M	TASSE CAFE 10 CL CINVI 5036212	02/07/2018	2,48	-2,48	0,00
OTROS I.M	TASSE CAFE 10 CL CINVI 5036212	02/07/2018	2,48	-2,48	0,00
OTROS I.M	TASSE CAFE 10 CL CINVI 5036212	02/07/2018	2,48	-2,48	0,00
OTROS I.M	TASSE CAFE 10 CL CINVI 5036212	02/07/2018	2,48	-2,48	0,00
OTROS I.M	TASSE CAFE 10 CL CINVI 5036212	02/07/2018	2,47	-2,47	0,00
OTROS I.M	TASSE DE THE 20 CL COLORA COLOTA015	02/07/2018	2,69	-2,69	0,00
OTROS I.M	TASSE DE THE 20 CL COLORA COLOTA015	02/07/2018	2,69	-2,69	0,00
OTROS I.M	TASSE DE THE 20 CL COLORA COLOTA015	02/07/2018	2,69	-2,69	0,00
OTROS I.M	TASSE DE THE 20 CL COLORA COLOTA015	02/07/2018	2,69	-2,69	0,00
OTROS I.M	TASSE DE THE 20 CL COLORA COLOTA015	02/07/2018	2,68	-2,68	0,00
OTROS I.M	TASSE DE THE 20 CL COLORA COLOTA015	02/07/2018	2,68	-2,68	0,00
OTROS I.M	MAVIC 2 ENTERPRISE (DUAL) CON DJI SMART CONTROLLER	02/07/2021	2.212,45	-727,99	1.484,46
OTROS I.M	MAVIC 2 ENTERPRISE (DUAL) CON DJI SMART CONTROLLER	02/07/2021	2.212,45	-727,99	1.484,46
OTROS I.M	MAVIC 2 ENTERPRISE (ZOOM) CON DJI SMART CONTROLLER	02/07/2021	1.923,22	-632,82	1.290,40
OTROS I.M	MAVIC 2 ENTERPRISE (ZOOM) CON DJI SMART CONTROLLER	02/07/2021	1.923,22	-632,82	1.290,40
OTROS I.M	MAVIC 2 ENTERPRISE BATERIA	02/07/2021	137,58	-45,27	92,31
OTROS I.M	MAVIC 2 ENTERPRISE BATERIA	02/07/2021	137,58	-45,27	92,31
OTROS I.M	MAVIC 2 ENTERPRISE BATERIA	02/07/2021	137,58	-45,27	92,31
OTROS I.M	MAVIC 2 ENTERPRISE BATERIA	02/07/2021	137,58	-45,27	92,31
OTROS I.M	MAVIC 2 ENTERPRISE BATERIA	02/07/2021	137,58	-45,27	92,31
OTROS I.M	MAVIC 2 ENTERPRISE BATERIA	02/07/2021	137,58	-45,27	92,31
OTROS I.M	MAVIC 2 ENTERPRISE BATERIA	02/07/2021	137,58	-45,27	92,31
OTROS I.M	MAVIC 2 ENTERPRISE BATERIA	02/07/2021	137,58	-45,27	92,31
OTROS I.M	MAVIC 2 ENTERPRISE BATERIA	02/07/2021	137,58	-45,27	92,31
OTROS I.M	MAVIC 2 ENTERPRISE BATERIA	02/07/2021	137,58	-45,27	92,31
OTROS I.M	MAVIC 2 SERIES KIT PARACAIDAS V2 COMPLETOS	02/07/2021	289,26	-95,18	194,07
OTROS I.M	MAVIC 2 SERIES KIT PARACAIDAS V2 COMPLETOS	02/07/2021	289,25	-95,18	194,07
OTROS I.M	MAVIC 2 SERIES KIT PARACAIDAS V2 COMPLETOS	02/07/2021	289,25	-95,18	194,07
OTROS I.M	MAVIC 2 SERIES KIT PARACAIDAS V2 COMPLETOS	02/07/2021	289,25	-95,18	194,07
OTROS I.M	MAVIC 2 ENTERPRISE PART 1 FLY MORE KIT	02/07/2021	337,41	-111,02	226,39
OTROS I.M	MAVIC 2 ENTERPRISE PART 1 FLY MORE KIT	02/07/2021	337,41	-111,02	226,39
OTROS I.M	MAVIC 2 ENTERPRISE PART 1 FLY MORE KIT	02/07/2021	337,41	-111,02	226,39
OTROS I.M	MAVIC 2 ENTERPRISE PART 1 FLY MORE KIT	02/07/2021	337,41	-111,02	226,39
OTROS I.M	MAVIC 2 HELICES BAJO RUIDO PART 13 (PAREJA)	02/07/2021	9,20	-3,03	6,17
OTROS I.M	MAVIC 2 HELICES BAJO RUIDO PART 13 (PAREJA)	02/07/2021	9,20	-3,03	6,17
OTROS I.M	MAVIC 2 HELICES BAJO RUIDO PART 13 (PAREJA)	02/07/2021	9,20	-3,03	6,17
OTROS I.M	MAVIC 2 HELICES BAJO RUIDO PART 13 (PAREJA)	02/07/2021	9,20	-3,03	6,17
OTROS I.M	MAVIC 2 HELICES BAJO RUIDO PART 13 (PAREJA)	02/07/2021	9,20	-3,03	6,17
OTROS I.M	MAVIC 2 HELICES BAJO RUIDO PART 13 (PAREJA)	02/07/2021	9,20	-3,03	6,17
OTROS I.M	MAVIC 2 HELICES BAJO RUIDO PART 13 (PAREJA)	02/07/2021	9,20	-3,03	6,17
OTROS I.M	MAVIC 2 HELICES BAJO RUIDO PART 13 (PAREJA)	02/07/2021	9,20	-3,03	6,17
OTROS I.M	MICROONDAS	02/10/2014	48,76	-48,76	0,00
OTROS I.M	ADAPTADOR CORRIENTE DELL DA130PM130	03/02/2020	83,63	-68,25	15,38
OTROS I.M	Maquina café superautomática	03/07/2019	519,83	-129,66	390,17
OTROS I.M	Horno MIG-2322	03/09/2019	71,90	-27,89	44,01
OTROS I.M	COFFEE MAKER GEORGIA 3/11/17	03/11/2017	53,72	-53,72	0,00
OTROS I.M	WATER DISPENSER GEORGIA 3/11/2017	03/11/2017	103,72	-103,72	0,00
OTROS I.M	FRIGORIFICO PEQUEÑO ALMANSA 105. SEGUNDA PLANTA	04/04/2017	128,93	-122,23	6,70
OTROS I.M	MICROONDAS ALMANSA 105. SEGUNDA PLANTA	04/04/2017	118,18	-112,05	6,13
OTROS I.M	KYOCERA ECOSYS M8124/8130 CIDN MAGENTA	04/11/2019	256,48	-92,27	164,21
OTROS I.M	KYOCERA ECOSYS M8124/8130 CIDN MAGENTA	04/11/2019	256,48	-92,27	164,21
OTROS I.M	KYOCERA ECOSYS M8124/8130 CIDN MAGENTA	04/11/2019	256,48	-92,27	164,21
OTROS I.M	KYOCERA ECOSYS M8124/8130 CIDN MAGENTA	04/11/2019	256,48	-92,27	164,21









OTROS I.M	Cable HDMI 1,8 metros	18/04/2017	3,95	-3,74	0,21
OTROS I.M	Cable HDMI 1,8 metros	18/04/2017	3,95	-3,74	0,21
OTROS I.M	Cable HDMI 1,8 metros	18/04/2017	3,95	-3,74	0,21
OTROS I.M	Cable HDMI 1,8 metros	18/04/2017	3,95	-3,74	0,21
OTROS I.M	2/4 Carcasa Móvil Samsung 098	18/09/2016	17,47	-17,47	0,00
OTROS I.M	3/4 Carcasa Móvil Samsung 098	18/09/2016	17,48	-17,48	0,00
OTROS I.M	4/4 Carcasa Móvil Samsung 098	18/09/2016	17,48	-17,48	0,00
OTROS I.M	EU FLAGS TBLISI OFFICE	18/10/2017	178,32	-178,32	0,00
OTROS I.M	MALETIN ULTRABOOK 15.6	18/11/2019	34,98	-24,97	10,01
OTROS I.M	MALETIN ULTRABOOK 15.6	18/11/2019	34,98	-24,97	10,01
OTROS I.M	LAPTOP BRIEFCASE 15.6	18/11/2019	32,28	-23,04	9,24
OTROS I.M	APC BACK-UPS 700VA - UPS - 390 VATIOS	18/12/2019	259,00	-131,84	127,16
OTROS I.M	APC BACK-UPS 700VA - UPS - 390 VATIOS	18/12/2019	259,00	-131,84	127,16
OTROS I.M	APC BACK-UPS 700VA - UPS - 390 VATIOS	18/12/2019	259,00	-131,84	127,16
OTROS I.M	APC BACK-UPS 700VA - UPS - 390 VATIOS	18/12/2019	259,00	-131,84	127,16
OTROS I.M	APC BACK-UPS 700VA - UPS - 390 VATIOS	18/12/2019	259,00	-131,84	127,16
OTROS I.M	APC BACK-UPS 700VA - UPS - 390 VATIOS	18/12/2019	259,00	-131,84	127,16
OTROS I.M	APC BACK-UPS 700VA - UPS - 390 VATIOS	18/12/2019	259,00	-131,84	127,16
OTROS I.M	APC BACK-UPS 700VA - UPS - 390 VATIOS	18/12/2019	259,00	-131,84	127,16
OTROS I.M	APC BACK-UPS 700VA - UPS - 390 VATIOS	18/12/2019	259,00	-131,84	127,16
OTROS I.M	APC BACK-UPS 700VA - UPS - 390 VATIOS	18/12/2019	259,00	-131,84	127,16
OTROS I.M	APC BACK-UPS 700VA - UPS - 390 VATIOS	18/12/2019	259,00	-131,84	127,16
OTROS I.M	APC BACK-UPS 700VA - UPS - 390 VATIOS	18/12/2019	259,00	-131,84	127,16
OTROS I.M	APC BACK-UPS 700VA - UPS - 390 VATIOS	18/12/2019	259,00	-131,84	127,16
OTROS I.M	APC BACK-UPS 700VA - UPS - 390 VATIOS	18/12/2019	259,00	-131,84	127,16
OTROS I.M	APC BACK-UPS 700VA - UPS - 390 VATIOS	18/12/2019	259,00	-131,84	127,16
OTROS I.M	APC BACK-UPS 700VA - UPS - 390 VATIOS	18/12/2019	259,00	-131,84	127,16
OTROS I.M	APC BACK-UPS 700VA - UPS - 390 VATIOS	18/12/2019	259,00	-131,84	127,16
OTROS I.M	APC BACK-UPS 700VA - UPS - 390 VATIOS	18/12/2019	259,00	-131,84	127,16
OTROS I.M	APC BACK-UPS 700VA - UPS - 390 VATIOS	18/12/2019	259,00	-131,84	127,16
OTROS I.M	APC BACK-UPS 700VA - UPS - 390 VATIOS	18/12/2019	259,00	-131,84	127,16
OTROS I.M	APC BACK-UPS 700VA - UPS - 390 VATIOS	18/12/2019	259,00	-131,84	127,16
OTROS I.M	Air Purifier Kyrzgystan January 2020	19/01/2020	239,62	-239,62	0,00
OTROS I.M	SSD Samsung 860 Pro 256 GB	19/07/2019	73,90	-52,31	21,59
OTROS I.M	StarTech Cargador de viaje 2 ptos USB	19/07/2019	23,72	-16,79	6,93
OTROS I.M	MOCHILA TARGUS - CVR617	19/09/2019	31,80	-23,18	8,62
OTROS I.M	MOCHILA TARGUS - CVR617	19/09/2019	31,80	-23,18	8,62
OTROS I.M	CALEFACTOR HORIZONTAL HF26 2000W	19/11/2019	20,99	-7,41	13,58
OTROS I.M	CALEFACTOR HORIZONTAL HF26 2000W	19/11/2019	20,99	-7,41	13,58
OTROS I.M	CALEFACTOR HORIZONTAL HF26 2000W	19/11/2019	20,99	-7,41	13,58
OTROS I.M	CALEFACTOR HORIZONTAL HF26 2000W	19/11/2019	20,99	-7,41	13,58
OTROS I.M	CALEFACTOR HORIZONTAL HF26 2000W	19/11/2019	20,99	-7,41	13,58
OTROS I.M	SW603 TELESCOPIO SWAROVSKI STR80- RETICULA MOA	19/11/2020	2.752,06	-1.440,53	1.311,53
OTROS I.M	SW652P OCULAR SWAROVSKI S 20-60X	19/11/2020	429,75	-224,95	204,80
OTROS I.M	CRONOGRFAO ED7000 SHOT TIMER	19/11/2020	102,07	-53,43	48,64
OTROS I.M	BOZAL IMPACTO CON BARRA DE MORDIDA K5007	20/04/2021	47,02	-19,16	27,86
OTROS I.M	BOZAL IMPACTO CON BARRA DE MORDIDA K5007	20/04/2021	47,02	-19,16	27,86
OTROS I.M	Maleta trolley naranja	20/06/2016	57,44	-57,44	0,00
OTROS I.M	LOGOTIPO ACERO INOX	20/07/2016	750,00	-750,00	0,00
OTROS I.M	LOGOTIPO ACERO INOX	20/07/2016	750,00	-750,00	0,00
OTROS I.M	LOGOTIPO ACERO INOX	20/07/2016	750,00	-750,00	0,00
OTROS I.M	LOGOTIPO ACERO INOX	20/07/2016	750,00	-750,00	0,00
OTROS I.M	LOGOTIPO IMPRESIÓN DIGITAL	20/07/2016	500,00	-500,00	0,00
OTROS I.M	LOGOTIPO IMPRESIÓN DIGITAL	20/07/2016	500,00	-500,00	0,00
OTROS I.M	LOGOTIPO IMPRESIÓN DIGITAL	20/07/2016	500,00	-500,00	0,00
OTROS I.M	DIRECTORIO HIERRO LACADO	20/07/2016	445,00	-445,00	0,00
OTROS I.M	DIRECTORIO HIERRO LACADO	20/07/2016	445,00	-445,00	0,00
OTROS I.M	DIRECTORIO HIERRO LACADO	20/07/2016	445,00	-445,00	0,00
OTROS I.M	DIRECTORIO HIERRO LACADO	20/07/2016	445,00	-445,00	0,00
OTROS I.M	DIRECTORIO HIERRO LACADO	20/07/2016	445,00	-445,00	0,00
OTROS I.M	DIRECTORIO HIERRO LACADO	20/07/2016	445,00	-445,00	0,00
OTROS I.M	MONTAJE	20/07/2016	750,00	-750,00	0,00
OTROS I.M	EQUIPO DE AIRE ACONDICIONADO 60000 BTU	20/08/2019	3.771,21	-2.773,81	997,40
OTROS I.M	EQUIPO DE AIRE ACONDICIONADO 24000 BTU	20/08/2019	2.633,11	-1.936,71	696,40
OTROS I.M	EQUIPO DE AIRE ACONDICIONADO 12000 BTU	20/08/2019	2.134,36	-1.569,87	564,49
OTROS I.M	BAG FOR NOTEBOOK	20/10/2017	26,53	-26,53	0,00
OTROS I.M	MALETIN TARGUS CITYGEAR 35,5	21/02/2020	23,55	-23,48	0,07
OTROS I.M	CANDADO	21/02/2020	44,65	-44,52	0,13
OTROS I.M	1/1 Cable VGA to HDMI	21/06/2016	22,29	-22,29	0,00
OTROS I.M	REPOSAPIES ERGON. OD REGULABLE	21/06/2019	15,67	-6,60	9,07
OTROS I.M	BIOMBO MELAMINA MOD. PT - COLOR BLANCO -	22/01/2020	94,00	-30,42	63,58
OTROS I.M	BIOMBO MELAMINA MOD. PT - COLOR BLANCO -	22/01/2020	94,00	-30,42	63,58
OTROS I.M	BIOMBO MELAMINA MOD. PT - COLOR BLANCO -	22/01/2020	94,00	-30,42	63,58
OTROS I.M	DOLCE GUSTO KP100B	22/03/2018	49,99	-31,26	18,73
OTROS I.M	FRIGORÍFICO MINI TEKA TS1 138	22/09/2021	160,87	-7,37	153,50
OTROS I.M	HP COLOR LASERJET PRO MFP	23/01/2018	613,93	-613,93	0,00
OTROS I.M	HUAWEI P10 PL	23/03/2018	552,76	-552,76	0,00
OTROS I.M	Air Purifier Ukraine 23/6/20	23/06/2020	141,33	-141,33	0,00
OTROS I.M	Digital photo & video camera	23/06/2021	857,00	-469,73	387,27
OTROS I.M	Professional camera tripod	23/06/2021	87,00	-47,69	39,31
OTROS I.M	Microphone	23/06/2021	125,00	-68,51	56,49
OTROS I.M	Lavalier microphone	23/06/2021	50,00	-27,41	22,59



OTROS I.M	Wide lens	23/06/2021	320,00	-175,39	144,61
OTROS I.M	Camera bag	23/06/2021	29,00	-15,90	13,10
OTROS I.M	Spare battery and charger kit	23/06/2021	60,00	-32,89	27,11
OTROS I.M	DFT2 BANCO DE TIRO CALDWELL LEAD SLED	23/09/2021	440,00	-93,13	346,87
OTROS I.M	KYOCERA ECOSYS M8124/8130 CIDN NEGRO	23/12/2019	256,48	-86,73	169,75
OTROS I.M	KYOCERA ECOSYS M8124/8130 CIDN NEGRO	23/12/2019	256,48	-86,73	169,75
OTROS I.M	KYOCERA ECOSYS M8124/8130 CIDN NEGRO	23/12/2019	256,48	-86,73	169,75
OTROS I.M	KYOCERA ECOSYS M8124/8130 CIDN NEGRO	23/12/2019	256,48	-86,73	169,75
OTROS I.M	KYOCERA ECOSYS M8124/8130 CIDN NEGRO	23/12/2019	256,49	-86,73	169,76
OTROS I.M	KYOCERA ECOSYS M8124/8130 CIDN NEGRO	23/12/2019	256,49	-86,73	169,76
OTROS I.M	KYOCERA ECOSYS M8124/8130 CIDN NEGRO	23/12/2019	256,49	-86,73	169,76
OTROS I.M	GARMIN GPSMAP 64SX GPS PORTABLE	23/12/2019	623,00	-543,17	79,83
OTROS I.M	GARMIN GPSMAP 64SX GPS PORTABLE	23/12/2019	623,00	-543,17	79,83
OTROS I.M	GARMIN GPSMAP 64SX GPS PORTABLE	23/12/2019	623,00	-543,17	79,83
OTROS I.M	GARMIN GPSMAP 64SX GPS PORTABLE	23/12/2019	623,00	-543,17	79,83
OTROS I.M	GARMIN GPSMAP 64SX GPS PORTABLE	23/12/2019	623,00	-543,17	79,83
OTROS I.M	GARMIN GPSMAP 64SX GPS PORTABLE	23/12/2019	623,00	-543,17	79,83
OTROS I.M	GARMIN GPSMAP 64SX GPS PORTABLE	23/12/2019	623,00	-543,17	79,83
OTROS I.M	GARMIN GPSMAP 64SX GPS PORTABLE	23/12/2019	623,00	-543,17	79,83
OTROS I.M	MOTOROLA MOTOTRBO DM4601	23/12/2019	1.194,00	-1.041,00	153,00
OTROS I.M	MOTOROLA MOTOTRBO DM4601	23/12/2019	1.194,00	-1.041,00	153,00
OTROS I.M	MOTOROLA MOTOTRBO DM4601	23/12/2019	1.194,00	-1.041,00	153,00
OTROS I.M	MOTOROLA MOTOTRBO DM4601	23/12/2019	1.194,00	-1.041,00	153,00
OTROS I.M	Trituradora de papel 79CI	24/01/2017	467,69	-467,69	0,00
OTROS I.M	HERVIDOR DIRECCIÓN	24/02/2020	147,93	-45,68	102,25
OTROS I.M	ARNÉS PERRO INTERVENCIÓN/CIERRES SEGURIDAD	24/03/2021	618,79	-266,99	351,80
OTROS I.M	ARNÉS PERRO INTERVENCIÓN/CIERRES SEGURIDAD	24/03/2021	618,79	-266,99	351,80
OTROS I.M	CAMARA DE CASCO MOHOC IR	24/03/2021	1.859,50	-802,31	1.057,19
OTROS I.M	COLLAR ELÉCTRICO/VIBRACIÓN	24/03/2021	299,99	-129,43	170,56
OTROS I.M	MALETA ESTANCA 7 BOTES MP001	24/03/2021	82,56	-35,62	46,94
OTROS I.M	MALETA ESTANCA 7 BOTES MP001	24/03/2021	82,56	-35,62	46,94
OTROS I.M	MANGA PROTECCIÓN INTERIOR (PAR) PB2	24/03/2021	60,58	-26,14	34,44
OTROS I.M	MANGA PROTECCIÓN INTERIOR (PAR) PB2	24/03/2021	60,58	-26,14	34,44
OTROS I.M	MANGA DE YUTE 351303	24/03/2021	89,28	-38,52	50,76
OTROS I.M	MANGA DE TELA FRANCESA 351502	24/03/2021	97,81	-42,20	55,61
OTROS I.M	PUNTERO LASER VERDE	24/03/2021	44,07	-19,01	25,06
OTROS I.M	PUNTERO LASER VERDE	24/03/2021	44,07	-19,01	25,06
OTROS I.M	TRAJE DE PROTECCIÓN FIGURANTE DESCONDICIONAMIENTO	24/03/2021	1.329,90	-573,80	756,10
OTROS I.M	TRAJE PROTECCIÓN FIGURANTE ENTRENAMIENTO	24/03/2021	973,70	-420,12	553,58
OTROS I.M	Funda ordenador portátil 15,6 Gris	24/04/2017	15,66	-15,66	0,00
OTROS I.M	Funda ordenador portátil 15,6 Gris	24/04/2017	15,66	-15,66	0,00
OTROS I.M	Funda ordenador portátil 15,6 Gris	24/04/2017	15,66	-15,66	0,00
OTROS I.M	Funda ordenador portátil 15,6 Gris	24/04/2017	15,66	-15,66	0,00
OTROS I.M	Funda ordenador portátil 15,6 Gris	24/04/2017	15,66	-15,66	0,00
OTROS I.M	Funda ordenador portátil 15,6 Gris	24/04/2017	15,66	-15,66	0,00
OTROS I.M	SET COOKWARE	24/08/2021	197,00	-39,03	157,97
OTROS I.M	HORNO DE SOBREMESA SOGO DE CONVECCIÓN 35 L	24/09/2021	92,55	-4,16	88,39
OTROS I.M	MICROONDAS SOGO HOR-SS-758	24/09/2021	49,58	-2,23	47,35
OTROS I.M	CAFETERA NESSPRESO. OFFICE GE Y JUR	24/11/2017	49,90	-40,93	8,97
OTROS I.M	MOCHILA DELL	24/11/2021	47,91	-4,02	43,89
OTROS I.M	MOCHILA DELL	24/11/2021	47,91	-4,02	43,89
OTROS I.M	CAMARA DE FOTOS CANON SX220 GRIS	25/03/2012	194,07	-194,07	0,00
OTROS I.M	IPHONE 8 PLUS SPACE GRAY 256GB-YPT	25/03/2019	800,83	-800,83	0,00
OTROS I.M	VGA ADAPTE HDMI HAMA 54569	25/04/2018	18,00	-11,03	6,97
OTROS I.M	KYOCERA ECOSYS M8124/8130 CIDN MAGENTA	25/10/2019	265,05	-96,05	169,00
OTROS I.M	KYOCERA ECOSYS M8124/8130 CIDN MAGENTA	25/10/2019	265,05	-96,05	169,00
OTROS I.M	KYOCERA ECOSYS M8124/8130 CIDN MAGENTA	25/10/2019	265,05	-96,05	169,00
OTROS I.M	KYOCERA ECOSYS M8124/8130 CIDN MAGENTA	25/10/2019	265,04	-96,04	169,00
OTROS I.M	KYOCERA ECOSYS M8124/8130 CIDN MAGENTA	25/10/2019	265,04	-96,44	168,60
OTROS I.M	KYOCERA ECOSYS M8124/8130 CIDN MAGENTA	25/10/2019	265,04	-96,44	168,60
OTROS I.M	KYOCERA ECOSYS M8124/8130 CIDN MAGENTA	25/10/2019	265,04	-96,44	168,60
OTROS I.M	Sistema detección e inhibición de UAVS portátiles	25/10/2021	24.900,00	-3.812,99	21.087,01
OTROS I.M	FRIGORIFICO MIRAY - RM-73L	25/11/2019	99,36	-70,73	28,63
OTROS I.M	Hervidora 1,5 litros	26/02/2018	45,74	-29,13	16,61
OTROS I.M	Humidificador para dirección	26/09/2018	65,00	-42,27	22,73
OTROS I.M	CAMARA CANON EOS	26/10/2016	1.287,90	-1.287,90	0,00
OTROS I.M	LAPTOP MOUSE	27/01/2020	26,35	-21,54	4,81
OTROS I.M	FRIGO SIDE BY SIDE CLASE A+	27/02/2020	317,35	-97,55	219,80
OTROS I.M	MICROONDAS	27/02/2020	81,82	-25,16	56,66
OTROS I.M	MICROONDAS	27/02/2020	81,82	-25,16	56,66
OTROS I.M	ESCALERA 5 PELDAÑOS ALUMINIO DL	27/06/2019	68,49	-28,66	39,83
OTROS I.M	KESI - CABLE DE SEGURIDAD CON COMBINACIÓN PARA PORT	27/10/2021	9,90	-0,29	9,61
OTROS I.M	V7 - V7 AURICULAR PREMIUM HC701 DIADEMA ESTEREO NE	27/10/2021	16,80	-0,50	16,30
OTROS I.M	V7 - V7 AURICULAR PREMIUM HC701 DIADEMA ESTEREO NE	27/10/2021	16,80	-0,50	16,30
OTROS I.M	FRIGORIFICO 3 PLANTA IZQUIERDA	27/11/2015	327,49	-200,29	127,20
OTROS I.M	A/C Mitsuhibishi GPLZS-100VBA	27/11/2015	4.626,92	-2.833,90	1.793,02
OTROS I.M	A/C Mitsuhibishi GPLZS-100VBA	27/11/2015	4.626,92	-2.833,90	1.793,02
OTROS I.M	MESA RODANTE AUDIOVISUALES	27/11/2015	262,00	-160,48	101,52
OTROS I.M	MESA RODANTE AUDIOVISUALES	27/11/2015	262,00	-160,48	101,52
OTROS I.M	CALEFACTOR HORIZONTAL 2000W	27/11/2018	28,93	-14,92	14,01
OTROS I.M	CALEFACTOR HORIZONTAL 2000W	27/11/2018	28,93	-14,92	14,01
OTROS I.M	BASE PARA EMISOR TÉRMICO	27/11/2018	12,40	-6,40	6,00
OTROS I.M	BASE PARA EMISOR TÉRMICO	27/11/2018	12,40	-6,40	6,00

OTROS I.M	EMISOR DIGITAL PROGRAMA CALEFACTOR	27/11/2018	156,20	-80,33	75,87
OTROS I.M	EMISOR DIGITAL PROGRAMA CALEFACTOR	27/11/2018	156,20	-80,33	75,87
OTROS I.M	Pizarra tripode 70*100 blanca	28/02/2018	98,06	-62,89	35,17
OTROS I.M	VINILO EN MASA AL CORTE PARA PUERTA DE DESPACHO	28/02/2019	107,15	-97,26	9,89
OTROS I.M	BQ Cargador USB	28/03/2016	4,99	-4,99	0,00
OTROS I.M	BQ Cargador USB	28/03/2016	4,99	-4,99	0,00
OTROS I.M	BQ Cargador USB	28/03/2016	5,00	-5,00	0,00
OTROS I.M	BQ Cargador USB	28/03/2016	5,00	-5,00	0,00
OTROS I.M	BQ Cargador USB	28/03/2016	5,00	-5,00	0,00
OTROS I.M	BQ Funda Gummy Aquaris M5.5	28/03/2016	7,90	-7,90	0,00
OTROS I.M	BQ Funda Gummy Aquaris M5.5	28/03/2016	7,90	-7,90	0,00
OTROS I.M	BQ Funda Gummy Aquaris M5.5	28/03/2016	7,90	-7,90	0,00
OTROS I.M	BQ Funda Gummy Aquaris M5.5	28/03/2016	7,90	-7,90	0,00
OTROS I.M	BQ Funda Gummy Aquaris M5.5	28/03/2016	7,90	-7,90	0,00
OTROS I.M	Protector pantalla Aquaris M5.5	28/03/2016	5,05	-5,05	0,00
OTROS I.M	Protector pantalla Aquaris M5.5	28/03/2016	5,05	-5,05	0,00
OTROS I.M	Protector pantalla Aquaris M5.5	28/03/2016	5,05	-5,05	0,00
OTROS I.M	Protector pantalla Aquaris M5.5	28/03/2016	5,05	-5,05	0,00
OTROS I.M	Protector pantalla Aquaris M5.5	28/03/2016	5,06	-5,06	0,00
OTROS I.M	OTROS I.M	28/03/2018	323,90	-323,90	0,00
OTROS I.M	PROYECTOR MULTIMEDIA LG PH30JG	28/11/2019	436,70	-310,51	126,19
OTROS I.M	CAFETERA DOLCE GUSTO MINIME RED BLACK	28/11/2019	134,16	-95,40	38,76
OTROS I.M	ADAPTADOR ETHERNET MICROSOFT SURFACE ADAPTADOR USB	29/01/2019	58,50	-42,24	16,26
OTROS I.M	ADAPTADOR HDMI MICROSOFT SURFACE CABLE MONITOR	29/01/2019	38,99	-28,15	10,84
OTROS I.M	MS SURFACE TYPE COVER NEGRO TECLADO	29/01/2019	95,60	-69,02	26,58
OTROS I.M	MS SURFACE TYPE COVER NEGRO TECLADO	29/01/2019	95,60	-69,02	26,58
OTROS I.M	TRUST HUB USB HU-4440P CABLE USB	29/01/2019	7,55	-5,45	2,10
OTROS I.M	PORT FUNDA TORINO 31,8 CM (12,5")	29/01/2019	19,55	-14,11	5,44
OTROS I.M	PORT FUNDA TORINO 31,8 CM (12,5")	29/01/2019	19,55	-14,11	5,44
OTROS I.M	DRON MAVIC 2 ZOOM + KIT	29/04/2019	1.345,45	-1.345,45	0,00
OTROS I.M	DRON MAVIC 2 ZOOM + KIT	29/04/2019	1.345,45	-1.345,45	0,00
OTROS I.M	DRON MAVIC 2 ZOOM + KIT	29/04/2019	1.345,45	-1.345,45	0,00
OTROS I.M	DRON MAVIC 2 ZOOM + KIT	29/04/2019	1.345,45	-1.345,45	0,00
OTROS I.M	DRON MAVIC 2 ZOOM + KIT	29/04/2019	1.345,47	-1.345,47	0,00
OTROS I.M	CABLE ALARGADOR USB 2.0 TIPO MACHO-HEMBRA	29/05/2018	5,00	-4,65	0,35
OTROS I.M	Mochila DELL	29/10/2021	47,91	-6,37	41,54
OTROS I.M	KYOCERA ECOSYS M8124/8130	29/11/2019	265,04	-92,27	172,77
OTROS I.M	KYOCERA ECOSYS M8124/8130	29/11/2019	265,04	-92,27	172,77
OTROS I.M	KYOCERA ECOSYS M8124/8130	29/11/2019	265,04	-92,27	172,77
OTROS I.M	KYOCERA ECOSYS M8124/8130	29/11/2019	265,04	-92,27	172,77
OTROS I.M	KYOCERA ECOSYS M8124/8130	29/11/2019	265,05	-92,28	172,77
OTROS I.M	KYOCERA ECOSYS M8124/8130	29/11/2019	265,05	-92,28	172,77
OTROS I.M	MALETIN CASE LOGIC DLC-115	30/04/2019	45,60	-34,59	11,01
OTROS I.M	MALETIN CASE LOGIC DLC-115	30/04/2019	45,60	-34,59	11,01
OTROS I.M	TELEFONO IP GRANDSTEAM	30/08/2019	359,09	-139,82	219,27
OTROS I.M	Maletin HP	30/09/2014	30,55	-30,55	0,00
OTROS I.M	TROLLEY	30/09/2017	109,00	-92,71	16,29
OTROS I.M	Cojin Lumbar Ergonomico	30/09/2018	52,64	-28,43	24,21
OTROS I.M	Auriculares V7 HA212-2EP	30/09/2020	4,76	-0,99	3,77
OTROS I.M	Auriculares V7 HA212-2EP	30/09/2020	4,76	-0,99	3,77
OTROS I.M	Auriculares V7 HA212-2EP	30/09/2020	4,76	-0,99	3,77
OTROS I.M	StarTech Divisor 2xMiniJack 3pin a 4pin	30/09/2020	6,45	-1,35	5,10
OTROS I.M	StarTech Divisor 2xMiniJack 3pin a 4pin	30/09/2020	6,45	-1,35	5,10
OTROS I.M	StarTech Divisor 2xMiniJack 3pin a 4pin	30/09/2020	6,45	-1,35	5,10
OTROS I.M	StarTech Divisor 2xMiniJack 3pin a 4pin	30/09/2020	6,45	-1,35	5,10
OTROS I.M	StarTech Divisor 2xMiniJack 3pin a 4pin	30/09/2020	6,45	-1,35	5,10
OTROS I.M	MALETIN NEOPRENO MACBOOK 12"	31/01/2018	30,76	-20,21	10,55
OTROS I.M	FUNDA PARA MOVIL ASUS ZENFONE 2 5,5"	31/01/2018	9,30	-8,65	0,65
OTROS I.M	FUNDA PARA MOVIL ASUS ZENFONE 2 5,5"	31/01/2018	9,30	-8,65	0,65
OTROS I.M	FUNDA PARA MOVIL ASUS ZENFONE 2 5,5"	31/01/2018	9,30	-8,65	0,65
OTROS I.M	FUNDA PARA MOVIL ASUS ZENFONE 2 5,5"	31/01/2018	9,30	-8,65	0,65
OTROS I.M	FUNDA PARA MOVIL ASUS ZENFONE 2 5,5"	31/01/2018	9,30	-8,65	0,65
OTROS I.M	FUNDA PARA MOVIL ASUS ZENFONE 2 5,5"	31/01/2018	9,30	-8,65	0,65
OTROS I.M	FUNDA PARA MOVIL ASUS ZENFONE 2 5,5"	31/01/2018	9,30	-8,65	0,65
OTROS I.M	PROTECTOR DE PANTALLA PARA ASUS ZENFONE 2	31/01/2018	2,50	-2,37	0,13
OTROS I.M	PROTECTOR DE PANTALLA PARA ASUS ZENFONE 2	31/01/2018	2,50	-2,37	0,13
OTROS I.M	PROTECTOR DE PANTALLA PARA ASUS ZENFONE 2	31/01/2018	2,50	-2,37	0,13
OTROS I.M	PROTECTOR DE PANTALLA PARA ASUS ZENFONE 2	31/01/2018	2,50	-2,37	0,13
OTROS I.M	PROTECTOR DE PANTALLA PARA ASUS ZENFONE 2	31/01/2018	2,50	-2,37	0,13
OTROS I.M	PROTECTOR DE PANTALLA PARA ASUS ZENFONE 2	31/01/2018	2,50	-2,37	0,13
OTROS I.M	PROTECTOR DE PANTALLA PARA ASUS ZENFONE 2	31/01/2018	2,50	-2,37	0,13
OTROS I.M	PROTECTOR DE PANTALLA PARA ASUS ZENFONE 2	31/01/2018	2,50	-2,37	0,13
OTROS I.M	PROTECTOR DE PANTALLA PARA ASUS ZENFONE 2	31/01/2018	2,50	-2,37	0,13
OTROS I.M	CALEFACTOR HORIZONTAL HF26	31/01/2019	62,97	-57,25	5,72
OTROS I.M	REPOSAPIES	31/03/2017	28,14	-13,50	14,64
OTROS I.M	REPOSAPIES	31/03/2017	28,14	-13,50	14,64
OTROS I.M	FUNDA IBETTER SAMSUNG GALAXY XCOVER	31/03/2021	22,05	-11,83	10,22
OTROS I.M	FUNDA IBETTER SAMSUNG GALAXY XCOVER	31/03/2021	22,05	-11,83	10,22
OTROS I.M	REPOSAPIES	31/05/2017	28,14	-13,03	15,11
OTROS I.M	PERCHERO CUARTO LIMPIEZA ALMANSA 1 PLANTA	31/05/2017	59,33	-27,25	32,08
OTROS I.M	Compra cable alargador telefono	31/07/2014	10,81	-10,81	0,00
OTROS I.M	MODULE 20 PIEDS AMENAGE EN OFF	31/08/2019	13.567,92	-13.567,92	0,00
OTROS I.M	MODULE 20 PIEDS AMENAGE EN OFF	31/08/2019	13.567,92	-13.567,92	0,00
OTROS I.M	MODULE 20 PIEDS AMENAGE EN CHAMBRE	31/08/2019	13.567,92	-13.567,92	0,00
OTROS I.M	MODULE 20 PIEDS AMENAGE EN CHAMBRE	31/08/2019	13.567,92	-13.567,92	0,00

OTROS I.M	MODULE 20 PIEDS AMENAGE EN CHAMBRE ET SANITAIRE	31/08/2019	13.567,92	-13.567,92	0,00
OTROS I.M	MODULE 20 PIEDS AMENAGE EN CHAMBRE ET SANITAIRE	31/08/2019	13.567,92	-13.567,92	0,00
OTROS I.M	MODULE 20 PIEDS AMENAGE EN BUREAU	31/08/2019	13.567,92	-13.567,92	0,00
OTROS I.M	MODULE 20 PIEDS AMENAGE EN BUREAU	31/08/2019	13.567,92	-13.567,92	0,00
OTROS I.M	MODULE 40 PIEDS AMENAGE EN CHAMBRE	31/08/2019	13.567,91	-13.567,91	0,00
OTROS I.M	MODULE 40 PIEDS AMENAGE EN CHAMBRE	31/08/2019	13.567,91	-13.567,91	0,00
OTROS I.M	MODULE FOYER	31/08/2019	13.567,91	-13.567,91	0,00
OTROS I.M	MODULE FOYER	31/08/2019	13.567,91	-13.567,91	0,00
OTROS I.M	REPOSAPIES ERGONO.	31/10/2019	15,67	-5,66	10,01
OTROS I.M	SPORTE LUMBAR ERGONOMICO NG FELLOWES	31/10/2019	47,20	-17,07	30,13
OTROS I.M	KYOCERA ECOSYS M8124/8130 CIDN CYAN	31/12/2019	265,04	-88,46	176,58
OTROS I.M	KYOCERA ECOSYS M8124/8130 CIDN CYAN	31/12/2019	265,04	-88,46	176,58
OTROS I.M	KYOCERA ECOSYS M8124/8130 CIDN CYAN	31/12/2019	265,04	-88,46	176,58
OTROS I.M	KYOCERA ECOSYS M8124/8130 CIDN CYAN	31/12/2019	265,04	-88,46	176,58
OTROS I.M	KYOCERA ECOSYS M8124/8130 CIDN CYAN	31/12/2019	265,05	-88,47	176,58
OTROS I.M	KYOCERA ECOSYS M8124/8130 CIDN CYAN	31/12/2019	265,05	-88,47	176,58
OTROS I.M	KYOCERA ECOSYS M8124/8130 CIDN CYAN	31/12/2019	265,05	-88,47	176,58
<b>Total UTILAJE</b>			<b>762,85</b>	<b>-761,54</b>	<b>1,31</b>
UTILL	GABINETE 2 ENTREPAÑOS NEGRO	01/01/2019	122,36	-122,36	0,00
UTILL	Soporte fijo a pared para TV	13/10/2015	23,34	-23,34	0,00
UTILL	Soporte fijo a pared para TV	13/10/2015	23,34	-23,34	0,00
UTILL	Soporte fijo a pared para TV	13/10/2015	23,34	-23,34	0,00
UTILL	Soporte fijo a pared para TV	13/10/2015	23,34	-23,34	0,00
UTILL	Soporte fijo a pared para TV	13/10/2015	23,34	-23,34	0,00
UTILL	Suitcase Soundbox Spinner 77/28 TSA EXP maleta 1	14/05/2019	139,67	-139,67	0,00
UTILL	Suitcase Soundbox Spinner 77/28 TSA EXP maleta 2	14/05/2019	139,67	-139,67	0,00
UTILL	Docking Microsoft Surface	17/09/2018	144,50	-144,50	0,00
UTILL	Cable de seguridad Kensington	17/09/2018	40,06	-40,06	0,00
UTILL	Memoria USB	17/09/2018	9,14	-9,14	0,00
UTILL	Memoria USB	17/09/2018	9,14	-9,14	0,00
UTILL	Memoria USB	17/09/2018	9,14	-9,14	0,00
UTILL	Memoria USB	17/09/2018	9,14	-9,14	0,00
UTILL	Memoria USB	17/09/2018	9,14	-9,14	0,00
UTILL	Cable USB	17/09/2018	4,54	-4,54	0,00
UTILL	Cable USB	17/09/2018	4,54	-4,54	0,00
UTILL	Memoria USB Kingston DT 100 G3 32GB	21/01/2019	5,11	-3,80	1,31

---

### **3. ANEXO II. INFORME COMPLEMENTARIO DEL ARTÍCULO 129.3 DE LA LEY GENERAL PRESUPUESTARIA**

---

---



ACTIVO	NOTAS DE LA MEMORIA	2021	2020
<b>A) ACTIVO NO CORRIENTE</b>		<b>53.595.318,22</b>	<b>61.714.093,81</b>
<b>I. Inmovilizado intangible</b>	<b>5</b>	<b>58.349,24</b>	<b>185.921,62</b>
1. Desarrollo		0,00	0,00
2. Concesiones		0,00	0,00
3. Patentes, licencias, marcas y similares		0,00	1,71
4. Fondo de comercio		0,00	0,00
5. Aplicaciones informáticas		28.908,26	122.574,02
6. Investigación		0,00	0,00
7. Derechos sobre activos cedidos en uso		22.485,98	63.345,89
8. Otro inmovilizado intangible		6.955,00	0,00
<b>II. Bienes del Patrimonio Histórico</b>		<b>0,00</b>	<b>0,00</b>
1. Bienes inmuebles		0,00	0,00
2. Archivos		0,00	0,00
3. Bibliotecas		0,00	0,00
4. Museos		0,00	0,00
5. Bienes muebles		0,00	0,00
6. Anticipos sobre bienes del Patrimonio Histórico		0,00	0,00
<b>III. Inmovilizado material</b>	<b>5</b>	<b>658.020,86</b>	<b>502.719,80</b>
1. Terrenos y construcciones		16.503,34	71.396,56
2. Instalaciones técnicas y otro inmovilizado material		637.570,15	431.323,24
3. Inmovilizado en curso y anticipos		3.947,37	0,00
<b>IV. Inversiones inmobiliarias</b>		<b>0,00</b>	<b>0,00</b>
1. Terrenos		0,00	0,00
2. Construcciones		0,00	0,00
<b>V. Inversiones en entidades del grupo y asociadas a largo plazo</b>		<b>0,00</b>	<b>0,00</b>
1. Instrumentos de patrimonio		0,00	0,00
2. Créditos a entidades		0,00	0,00
3. Valores representativos de deuda		0,00	0,00
4. Derivados		0,00	0,00
5. Otros activos financieros		0,00	0,00
6. Otras inversiones		0,00	0,00
<b>VI. Inversiones financieras a largo plazo</b>	<b>7</b>	<b>0,00</b>	<b>0,00</b>
1. Instrumentos de patrimonio		0,00	0,00
2. Créditos a terceros		0,00	0,00
3. Valores representativos de deuda		0,00	0,00
4. Derivados		0,00	0,00
5. Otros activos financieros		0,00	0,00
6. Otras inversiones		0,00	0,00
<b>VII. Activos por impuesto diferido</b>		<b>0,00</b>	<b>0,00</b>
<b>VIII. Deudores no corrientes</b>	<b>7.1</b>	<b>52.878.948,12</b>	<b>61.025.452,39</b>
1. Créditos con usuarios, patrocinadores o afiliados		0,00	0,00
2. Otros deudores no corrientes		52.878.948,12	61.025.452,39
<b>B) ACTIVO CORRIENTE</b>		<b>208.690.530,12</b>	<b>202.906.616,94</b>
<b>I. Activos no corrientes mantenidos para la venta</b>		<b>0,00</b>	<b>0,00</b>
<b>II. Existencias</b>	<b>12</b>	<b>27.959,01</b>	<b>34.867,83</b>
1. Bienes destinados a la actividad		0,00	0,00
2. Materias primas y otros aprovisionamientos		0,00	0,00



ACTIVO	NOTAS DE LA MEMORIA	2021	2020
3. Productos en curso		0,00	0,00
a) De ciclo largo de producción		0,00	0,00
b) De ciclo corto de producción		0,00	0,00
4. Productos terminados		0,00	0,00
a) De ciclo largo de producción		0,00	0,00
b) De ciclo corto de producción		0,00	0,00
5. Subproductos, residuos y materiales recuperados		0,00	0,00
6. Anticipos a proveedores		27.959,01	34.867,83
<b>III. Usuarios y otros deudores de la actividad propia</b>		<b>0,00</b>	<b>0,00</b>
1. Entidades del grupo		0,00	0,00
2. Entidades asociadas		0,00	0,00
3. Otros		0,00	0,00
<b>IV. Deudores comerciales y otras cuentas a cobrar</b>	<b>7.1</b>	<b>95.318.530,40</b>	<b>88.948.591,45</b>
1. Clientes por ventas y prestaciones de servicios		2.783.714,06	1.672.345,77
2. Clientes, entidades del grupo y asociadas		0,00	0,00
3. Deudores varios		1.899.814,66	4.604.790,09
4. Personal		79.069,08	73.143,58
5. Activos por impuesto corriente		0,00	0,00
6. Otros créditos con las Administraciones Públicas		90.555.932,60	82.598.312,01
7. Fundadores por desembolsos exigidos		0,00	0,00
<b>V. Inversiones en entidades del grupo y asociadas a corto plazo</b>		<b>33.517,79</b>	<b>61.931,54</b>
1. Instrumentos de patrimonio		0,00	0,00
2. Créditos a entidades		0,00	0,00
3. Valores representativos de deuda		0,00	0,00
4. Derivados		0,00	0,00
5. Otros activos financieros	7	33.517,79	61.931,54
6. Otras inversiones		0,00	0,00
<b>VI. Inversiones financieras a corto plazo</b>		<b>0,00</b>	<b>0,00</b>
1. Instrumentos de patrimonio		0,00	0,00
2. Créditos a entidades		0,00	0,00
3. Valores representativos de deuda		0,00	0,00
4. Derivados		0,00	0,00
5. Otros activos financieros		0,00	0,00
6. Otras inversiones		0,00	0,00
<b>VII. Periodificaciones a corto plazo</b>		<b>26.528.062,25</b>	<b>14.977.851,29</b>
<b>VIII. Efectivo y otros activos líquidos equivalentes</b>		<b>86.782.460,67</b>	<b>98.883.374,83</b>
1. Tesorería		86.782.460,67	98.883.374,83
2. Otros activos líquidos equivalentes		0,00	0,00
<b>TOTAL ACTIVO (A + B)</b>		<b>262.285.848,34</b>	<b>264.620.710,75</b>
<b>PATRIMONIO NETO Y PASIVO</b>			
<b>A) PATRIMONIO NETO</b>	<b>11</b>	<b>16.505.486,16</b>	<b>16.634.172,88</b>
<b>A-1) Fondos propios</b>		<b>15.993.122,80</b>	<b>16.205.704,74</b>
<b>I. Dotación fundacional/Fondo social</b>		<b>189.638,87</b>	<b>189.638,87</b>
1. Dotación fundacional/Fondo social		189.638,87	189.638,87



PATRIMONIO NETO Y PASIVO	NOTAS DE LA MEMORIA	2021	2020
2. (Dotación fundacional no exigida/Fondo social no exigido)		181 0,00	182 0,00
<b>II. Reservas</b>		183 <b>16.635.947,93</b>	184 <b>16.506.939,24</b>
1. Estatutarias		185 0,00	186 0,00
2. Otras reservas		187 16.635.947,93	188 16.506.939,24
<b>III. Excedentes de ejercicios anteriores</b>		189 <b>-490.873,37</b>	190 <b>0,00</b>
1. Remanente		191 0,00	192 0,00
2. (Excedentes negativos ejercicios anteriores)		193 -490.873,37	194 0,00
<b>IV. Excedente del ejercicio</b>		195 <b>-341.590,63</b>	196 <b>-490.873,37</b>
<b>A-2) Ajustes por cambios de valor</b>		197 <b>0,00</b>	198 <b>0,00</b>
<b>I. Activos financieros a valor razonable con cambios en el patrimonio neto</b>		199 <b>0,00</b>	200 <b>0,00</b>
<b>II. Operaciones de cobertura</b>		201 <b>0,00</b>	202 <b>0,00</b>
<b>III. Activos no corrientes y pasivos vinculados, mantenidos para la venta</b>		203 <b>0,00</b>	204 <b>0,00</b>
<b>IV. Diferencias de conversión</b>		205 <b>0,00</b>	206 <b>0,00</b>
<b>V. Otros</b>		207 <b>0,00</b>	208 <b>0,00</b>
<b>A-3) Subvenciones, donaciones y legados recibidos</b>		209 <b>512.363,36</b>	210 <b>428.468,14</b>
<b>I. Subvenciones</b>		211 <b>512.363,36</b>	212 <b>428.468,14</b>
<b>II. Donaciones y legados</b>		213 <b>0,00</b>	214 <b>0,00</b>
<b>B) PASIVO NO CORRIENTE</b>		215 <b>72.302.149,64</b>	216 <b>110.348.173,84</b>
<b>I. Provisiones a largo plazo</b>		217 <b>87.114,63</b>	218 <b>127.197,79</b>
1. Obligaciones por prestaciones a largo plazo al personal		219 0,00	220 0,00
2. Actuaciones medioambientales		221 0,00	222 0,00
3. Provisiones por reestructuración		223 0,00	224 0,00
4. Otras Provisiones	16	225 87.114,63	226 127.197,79
<b>II. Deudas a largo plazo</b>		227 <b>37.830,00</b>	228 <b>0,00</b>
1. Obligaciones y otros valores negociables		229 0,00	230 0,00
2. Deudas con entidades de crédito		231 0,00	232 0,00
3. Acreedores por arrendamiento financiero		233 0,00	234 0,00
4. Derivados		235 0,00	236 0,00
5. Otros pasivos financieros		237 37.830,00	238 0,00
<b>III. Deudas con entidades del grupo y asociadas a largo plazo</b>		239 <b>0,00</b>	240 <b>0,00</b>
<b>IV. Pasivos por impuesto diferido</b>		241 <b>0,00</b>	242 <b>0,00</b>
<b>V. Periodificaciones a largo plazo</b>		243 <b>0,00</b>	244 <b>0,00</b>
<b>VI. Acreedores no corrientes</b>	<b>19</b>	245 <b>72.177.205,01</b>	246 <b>110.220.976,05</b>
1. Débitos con beneficiarios		247 0,00	248 0,00
2. Otros acreedores no corrientes		249 72.177.205,01	250 110.220.976,05
<b>C) PASIVO CORRIENTE</b>		251 <b>173.478.212,54</b>	252 <b>137.638.364,03</b>
<b>I. Pasivos vinculados con activos no corrientes mantenidos para la venta</b>		253 <b>0,00</b>	254 <b>0,00</b>
<b>II. Provisiones a corto plazo</b>		255 <b>0,00</b>	256 <b>0,00</b>
<b>III. Deudas a corto plazo</b>		257 <b>17.763,52</b>	258 <b>0,00</b>
1. Obligaciones y otros valores negociables		259 0,00	260 0,00
2. Deudas con entidades de crédito		261 0,00	262 0,00
3. Acreedores por arrendamiento financiero		263 0,00	264 0,00
4. Derivados		265 0,00	266 0,00
5. Otros pasivos financieros		267 17.763,52	268 0,00
<b>IV. Deudas con entidades del grupo y asociadas a corto plazo</b>		269 <b>0,00</b>	270 <b>0,00</b>
<b>V. Beneficiarios-acreedores</b>			



PATRIMONIO NETO Y PASIVO	NOTAS DE LA MEMORIA	2021	2020
		271 0,00	272 0,00
1. Entidades del grupo		273 0,00	274 0,00
2. Entidades asociadas		275 0,00	276 0,00
3. Otros		277 0,00	278 0,00
<b>VI. Acreedores comerciales y otras cuentas a pagar</b>		279 <b>172.832.672,35</b>	280 <b>136.358.069,78</b>
1. Proveedores		281 24.248.884,28	282 5.209.593,29
2. Proveedores, entidades del grupo y asociadas		283 0,00	284 0,00
3. Acreedores varios		285 4.919.896,98	286 6.370.409,65
4. Personal (remuneraciones pendientes de pago)		287 201.110,80	288 167.436,56
5. Pasivos por impuesto corriente		289 0,00	290 0,00
6. Otras deudas con las Administraciones Públicas	19	291 141.971.296,52	292 124.337.620,09
7. Anticipos recibidos por pedidos		293 1.491.483,77	294 273.010,19
<b>VII. Periodificaciones a corto plazo</b>		295 <b>627.776,67</b>	296 <b>1.280.294,25</b>
<b>TOTAL PATRIMONIO NETO Y PASIVO (A+B+C)</b>		297 <b>262.285.848,34</b>	298 <b>264.620.710,75</b>





(DEBE) / HABER	NOTAS de la MEMORIA	2021	2020
<b>A) Operaciones continuadas</b>			
<b>1. Ingresos de la actividad propia</b>	<b>15</b>	<b>68.031.177,55</b>	<b>50.438.276,20</b>
a) Cuotas de asociados y afiliados		0,00	0,00
b) Aportaciones de usuarios		0,00	0,00
c) Ingresos de promociones, patrocinadores y colaboraciones		0,00	0,00
d) Subvenciones imputadas al excedente del ejercicio		68.031.177,55	50.438.276,20
e) Donaciones y legados imputados al excedente del ejercicio		0,00	0,00
f) Reintegro de ayudas y asignaciones		0,00	0,00
<b>2. Ventas y otros ingresos ordinarios de la actividad mercantil</b>	<b>15</b>	<b>2.496.017,79</b>	<b>2.189.542,88</b>
<b>3. Gastos por ayudas y otros</b>	<b>15</b>	<b>-24.865.812,25</b>	<b>-9.188.183,72</b>
a) Ayudas monetarias		0,00	0,00
b) Ayudas no monetarias		-24.721.529,10	-8.967.134,48
c) Gastos por colaboraciones y del órgano de gobierno		0,00	0,00
d) Reintegro de subvenciones, donaciones y legados		-144.283,15	-221.049,24
<b>4. Variación de existencias de productos terminados y en curso de fabricación</b>		<b>0,00</b>	<b>0,00</b>
<b>5. Trabajos realizados por la entidad para su activo</b>		<b>0,00</b>	<b>0,00</b>
<b>6. Aprovisionamientos</b>		<b>0,00</b>	<b>0,00</b>
<b>7. Otros ingresos de la actividad</b>		<b>30.845,66</b>	<b>17.897,10</b>
a) Ingresos accesorios y otros de gestión corriente		0,00	0,00
b) Subvenciones, donaciones y legados de explotación afectos a la actividad mercantil		30.845,66	17.897,10
<b>8. Gastos de personal</b>	<b>15</b>	<b>-19.445.595,90</b>	<b>-17.343.640,84</b>
a) Sueldos, salarios y asimilados		-16.475.153,36	-14.847.392,81
b) Cargas sociales		-2.970.442,54	-2.496.248,03
c) Provisiones		0,00	0,00
<b>9. Otros gastos de la actividad</b>		<b>-26.038.256,32</b>	<b>-26.111.937,03</b>
a) Servicios exteriores		-26.037.599,12	-26.112.022,25
b) Tributos		-62,20	85,22
c) Pérdidas, deterioro y variación de provisiones por operaciones comerciales		-595,00	0,00
d) Otros gastos de gestión corriente		0,00	0,00
<b>10. Amortización del inmovilizado</b>	<b>5</b>	<b>-457.859,53</b>	<b>-526.624,92</b>
<b>11. Subvenciones, donaciones y legados de capital traspasados al excedente del ejercicio</b>		<b>285.758,01</b>	<b>324.565,84</b>
a) Subvenciones de capital traspasadas al excedente del ejercicio	15	285.758,01	324.565,84
i) Afectas a la actividad propia		285.758,01	324.565,84
ii) Afectas a la actividad mercantil		0,00	0,00
b) Donaciones y legados de capital traspasados al excedente del ejercicio		0,00	0,00
i) Afectos a la actividad propia		0,00	0,00
ii) Afectos a la actividad mercantil		0,00	0,00
<b>12. Excesos de provisiones</b>		<b>72,46</b>	<b>32.520,49</b>
<b>13. Deterioro y resultado por enajenaciones del inmovilizado</b>	<b>16</b>	<b>2,71</b>	<b>-828,66</b>
a) Deterioro y pérdidas		0,00	0,00
b) Resultados por enajenaciones y otras	5	2,71	-828,66
<b>14. Diferencia negativa de combinaciones de negocio</b>		<b>0,00</b>	<b>0,00</b>
<b>15. Otros resultados</b>		<b>35.309,71</b>	<b>-4.992,03</b>
<b>A.1) EXCEDENTE DE LA ACTIVIDAD (1+2+3+4+5+6+7+8+9+10+11+12+13+14+15)</b>		<b>71.659,89</b>	<b>-173.404,69</b>
<b>16. Ingresos financieros</b>		<b>30,84</b>	<b>13.003,60</b>



a) De participaciones en instrumentos de patrimonio		89	0,00	90	0,00
a1) En entidades del grupo y asociadas		91	0,00	92	0,00
a2) En terceros		93	0,00	94	0,00
b) De valores negociables y otros instrumentos financieros		95	30,84	96	13.003,60
b1) De entidades del grupo y asociadas		97	0,00	98	0,00
b2) De terceros		99	30,84	100	13.003,60
<b>17. Gastos financieros</b>	<b>15</b>	101	<b>-450.595,35</b>	102	<b>-329.060,66</b>
a) Por deudas con entidades del grupo y asociadas		103	0,00	104	0,00
b) Por deudas con terceros		105	-450.595,35	106	-329.060,66
c) Por actualización de provisiones		107	0,00	108	0,00
<b>18. Variación de valor razonable en instrumentos financieros</b>		109	<b>0,00</b>	110	<b>0,00</b>
a) Valor razonable con cambios en la cuenta de resultados		111	0,00	112	0,00
b) Transferencia de ajustes por cambios de valor		113	0,00	114	0,00
<b>19. Diferencias de cambio</b>		115	<b>37.313,99</b>	116	<b>-1.411,62</b>
<b>20. Deterioro y resultado por enajenaciones de instrumentos financieros</b>		117	<b>0,00</b>	118	<b>0,00</b>
a) Deterioros y pérdidas		119	0,00	120	0,00
b) Resultados por enajenaciones y otras		121	0,00	122	0,00
<b>21. Imputación de subvenciones, donaciones y legados de carácter financiero</b>		123	<b>0,00</b>	124	<b>0,00</b>
a) Afectas a la actividad propia		125	0,00	126	0,00
b) Afectas a la actividad mercantil		127	0,00	128	0,00
<b>22. Incorporación al activo de gastos financieros</b>		129	<b>0,00</b>	130	<b>0,00</b>
<b>A.2) EXCEDENTE DE LAS OPERACIONES FINANCIERAS (16+17+18+19+20+21+22)</b>		131	<b>-413.250,52</b>	132	<b>-317.468,68</b>
<b>A.3) EXCEDENTE ANTES DE IMPUESTOS (A.1+A.2)</b>		133	<b>-341.590,63</b>	134	<b>-490.873,37</b>
<b>23. Impuestos sobre beneficios</b>		135	<b>0,00</b>	136	<b>0,00</b>
<b>A.4) EXCEDENTE DEL EJERCICIO PROCEDENTE DE OPERACIONES CONTINUADAS( A.3+23)</b>		137	<b>-341.590,63</b>	138	<b>-490.873,37</b>
<b>B) Operaciones Interrumpidas</b>					
<b>24. Excedente del ejercicio procedente de operaciones interrumpidas neto de impuestos</b>		139	<b>0,00</b>	140	<b>0,00</b>
<b>A.5) Variación de patrimonio neto reconocida en el excedente del ejercicio (A.4+24)</b>		141	<b>-341.590,63</b>	142	<b>-490.873,37</b>
<b>C) Ingresos y gastos imputados directamente al patrimonio neto</b>					
<b>1. Activos financieros disponibles para la venta</b>		143	<b>0,00</b>	144	<b>0,00</b>
<b>2. Operaciones de cobertura de flujos de efectivo</b>		145	<b>0,00</b>	146	<b>0,00</b>
<b>3. Subvenciones recibidas</b>		147	<b>66.514.219,21</b>	148	<b>49.360.578,92</b>
<b>4. Donaciones y legados recibidos</b>		149	<b>0,00</b>	150	<b>0,00</b>
<b>5. Ganancias y pérdidas actuariales y otros ajustes</b>		151	<b>0,00</b>	152	<b>0,00</b>
<b>6. Diferencias de conversión</b>		153	<b>0,00</b>	154	<b>0,00</b>
<b>7. Efecto impositivo</b>		155	<b>0,00</b>	156	<b>0,00</b>
<b>C.1) Variación de patrimonio neto por ingresos y gastos reconocidos directamente en el patrimonio neto (1+2+3+4+5+6+7)</b>		157	<b>66.514.219,21</b>	158	<b>49.360.578,92</b>
<b>D) Reclasificaciones al excedente del ejercicio</b>					
<b>1. Activos financieros disponibles para la venta</b>		159	<b>0,00</b>	160	<b>0,00</b>
<b>2. Operaciones de cobertura de flujos de efectivo</b>		161	<b>0,00</b>	162	<b>0,00</b>
<b>3. Subvenciones recibidas</b>		163	<b>-66.430.323,99</b>	164	<b>-49.673.818,14</b>
<b>4. Donaciones y legados recibidos</b>		165	<b>0,00</b>	166	<b>0,00</b>
<b>5. Diferencias de conversión</b>		167	<b>0,00</b>	168	<b>0,00</b>
<b>6. Efecto impositivo</b>		169	<b>0,00</b>	170	<b>0,00</b>
<b>D.1) Variación de patrimonio neto por reclasificaciones al excedente del ejercicio (1+2+3+4+5+6)</b>		171	<b>-66.430.323,99</b>	172	<b>-49.673.818,14</b>



E) Variaciones de patrimonio neto por ingresos y gastos imputados directamente al patrimonio neto (C.1+D1)		173	83.895,22	174	-313.239,22
F) Ajustes por cambios de criterio		175	0,00	176	0,00
G) Ajustes por errores		177	129.008,69	178	2.018.018,53
H) Variaciones en la dotación fundacional o fondo social		179	0,00	180	0,00
I) Otras variaciones		181	0,00	182	0,00
J) RESULTADO TOTAL, VARIACIÓN DEL PATRIMONIO NETO EN EL EJERCICIO (A.5+E+F+G+H+I)		183	-128.686,72	184	1.213.905,94



MINISTERIO  
DE HACIENDA  
Y FUNCIÓN PÚBLICA

FD1338 - Fundación Internacional y para Iberoamérica de Administración y Políticas Públicas,  
F.S.P.

NIF: G82053851

**ARTÍCULO 3.A) INFORMACIÓN RELATIVA AL PROGRAMA DE ACTUACIÓN  
PLURIANUAL**

Anual

INFORME DEL ART. 129.3 LGP  
(ORDEN EHA/614/2009)  
(2021)

Fecha: 10/3/2023

Se introducirán el texto y/o el/los ficheros que se crea conveniente

**Descripción (texto)**

**Fichero**

Documento\_M435\_1.PDF

DESCRIPCIÓN	PRESUPUESTO (DATOS P.G.E.)	MODIFICACIONES PRESUPUESTARIAS	IMPORTE REALIZADO	DESVIACIÓN ABSOLUTA	% REALIZADO SOBRE PREVISTO	CAUSA DESVIACIONES
<b>A) OPERACIONES CONTINUADAS</b>						
<b>1. INGRESOS DE LA ACTIVIDAD PROPIA</b>	<b>66.098</b>	<b>0</b>	<b>68.031</b>	<b>1.933</b>	<b>102,92</b>	
a) Cuotas de usuarios y afiliados	0	0	0	0	0,00	
Cuotas de asociados y afiliados	0	0	0	0	0,00	
Aportaciones de usuarios	0	0	0	0	0,00	
b) Ingresos de promociones, patrocinadores y colaboraciones	0	0	0	0	0,00	
De la Administración General del Estado	0	0	0	0	0,00	
De los Organismos Autónomos de la Administración General del Estado	0	0	0	0	0,00	
De otros del sector público estatal de carácter administrativo	0	0	0	0	0,00	
Del sector público estatal de carácter empresarial o fundacional	0	0	0	0	0,00	
De la Unión Europea	0	0	0	0	0,00	
De otros	0	0	0	0	0,00	
c) Subvenciones, donaciones y legados incorporados al excedente del ejercicio	<b>2.578</b>	<b>0</b>	<b>2.578</b>	<b>0</b>	<b>100,00</b>	
De la Administración General del Estado	<b>2.578</b>	<b>0</b>	<b>2.578</b>	<b>0</b>	<b>100,00</b>	
De los Organismos Autónomos de la Administración General del Estado	0	0	0	0	0,00	
De otros del sector público estatal de carácter administrativo	0	0	0	0	0,00	
Del sector público estatal de carácter empresarial o fundacional	0	0	0	0	0,00	
De la Unión Europea	0	0	0	0	0,00	
De otros	0	0	0	0	0,00	
d) Imputación de subvenciones, donaciones y legados de explotación	<b>63.520</b>	<b>0</b>	<b>65.453</b>	<b>1.933</b>	<b>103,04</b>	
e) Reintegro de ayudas y asignaciones	0	0	0	0	0,00	
<b>2. VENTAS Y OTROS INGRESOS ORDINARIOS DE LA ACTIVIDAD MERCANTIL</b>	<b>0</b>	<b>0</b>	<b>2.496</b>	<b>2.496</b>	<b>0,00</b>	
<b>3. GASTOS POR AYUDAS Y OTROS</b>	<b>-17.361</b>	<b>0</b>	<b>-24.865</b>	<b>-7.504</b>	<b>143,22</b>	
a) Ayudas monetarias	0	0	0	0	0,00	
Al sector público estatal de carácter	0	0	0	0	0,00	

DESCRIPCIÓN	PRESUPUESTO (DATOS P.G.E.)	MODIFICACIONES PRESUPUESTARIAS	IMPORTE REALIZADO	DESVIACIÓN ABSOLUTA	% REALIZADO SOBRE PREVISTO	CAUSA DESVIACIONES
administrativo						
Al sector público estatal de carácter empresarial o fundacional	121 0	122 0	123 0	124 0	125 0,00	
A otros	126 0	127 0	128 0	129 0	130 0,00	
b) Ayudas no monetarias	131 -17.361	132 0	133 -24.721	134 -7.360	135 142,39	
c) Gastos por colaboraciones y del órgano de gobierno	136 0	137 0	138 0	139 0	140 0,00	
d) Reintegro de subvenciones, donaciones y legados	141 0	142 0	143 -144	144 -144	145 0,00	
<b>4. VARIACIÓN DE EXISTENCIAS DE PRODUCTOS TERMINADOS Y EN CURSO DE FABRICACIÓN</b>	146 0	147 0	148 0	149 0	150 0,00	
<b>5. TRABAJOS REALIZADOS POR LA ENTIDAD PARA SU ACTIVO</b>	151 0	152 0	153 0	154 0	155 0,00	
<b>6. APROVISIONAMIENTOS</b>	156 0	157 0	158 0	159 0	160 0,00	
<b>7. OTROS INGRESOS DE LA ACTIVIDAD</b>	161 25	162 0	163 31	164 6	165 124,00	
a) Ingresos accesorios y otros de gestión corriente	166 0	167 0	168 0	169 0	170 0,00	
b) Subvenciones, donaciones y legados de explotación afectos a la actividad mercantil	171 25	172 0	173 31	174 6	175 124,00	
De la Administración General del Estado	176 0	177 0	178 0	179 0	180 0,00	
De los Organismos Autónomos de la Administración General del Estado	181 0	182 0	183 0	184 0	185 0,00	
De otros del sector público estatal de carácter administrativo	186 0	187 0	188 0	189 0	190 0,00	
Del sector público estatal de carácter empresarial o fundacional	191 0	192 0	193 0	194 0	195 0,00	
De la Unión Europea	196 25	197 0	198 31	199 6	200 124,00	
De otros	201 0	202 0	203 0	204 0	205 0,00	
c) Imputación de subvenciones, donaciones y legados de explotación para la actividad mercantil	206 0	207 0	208 0	209 0	210 0,00	
<b>8. GASTOS DE PERSONAL</b>	211 -16.695	212 0	213 -19.445	214 -2.750	215 116,47	
a) Sueldos y salarios	216 -14.012	217 0	218 -16.145	219 -2.133	220 115,22	
b) Indemnizaciones	221 -150	222 0	223 -330	224 -180	225 220,00	
c) Seguridad Social a cargo de la entidad	226 -2.194	227 0	228 -2.970	229 -776	230 135,37	

DESCRIPCIÓN	PRESUPUESTO (DATOS P.G.E.)	MODIFICACIONES PRESUPUESTARIAS	IMPORTE REALIZADO	DESVIACIÓN ABSOLUTA	% REALIZADO SOBRE PREVISTO	CAUSA DESVIACIONES
d) Otras cargas sociales	231 -339	232 0	233 0	234 339	235 0,00	
e) Provisiones	236 0	237 0	238 0	239 0	240 0,00	
<b>9. OTROS GASTOS DE LA ACTIVIDAD</b>	<b>241 -31.503</b>	<b>242 0</b>	<b>243 -26.038</b>	<b>244 5.465</b>	<b>245 82,65</b>	
a) Servicios exteriores	246 -31.503	247 0	248 -26.038	249 5.465	250 82,65	
b) Tributos	251 0	252 0	253 0	254 0	255 0,00	
c) Pérdidas, deterioro y variación de provisiones por operaciones comerciales	256 0	257 0	258 0	259 0	260 0,00	
d) Otros gastos de gestión corriente	261 0	262 0	263 0	264 0	265 0,00	
e) Reintegro de subvenciones para la actividad mercantil	266 0	267 0	268 0	269 0	270 0,00	
<b>10. AMORTIZACIÓN DEL INMOVILIZADO</b>	<b>271 -485</b>	<b>272 0</b>	<b>273 -458</b>	<b>274 27</b>	<b>275 94,43</b>	
<b>11. SUBVENCIONES, DONACIONES Y LEGADOS DE CAPITAL TRASPASADAS AL EXCEDENTE DEL EJERCICIO</b>	<b>276 293</b>	<b>277 0</b>	<b>278 285</b>	<b>279 -8</b>	<b>280 97,27</b>	
a) Afectas a la actividad propia	281 293	282 0	283 285	284 -8	285 97,27	
b) Afectas a la actividad mercantil	286 0	287 0	288 0	289 0	290 0,00	
<b>12. EXCESOS DE PROVISIONES</b>	<b>291 0</b>	<b>292 0</b>	<b>293 0</b>	<b>294 0</b>	<b>295 0,00</b>	
<b>13. DETERIORO Y RESULTADO POR ENAJENACIONES DEL INMOVILIZADO</b>	<b>296 0</b>	<b>297 0</b>	<b>298 0</b>	<b>299 0</b>	<b>300 0,00</b>	
a) Deterioro y pérdidas	301 0	302 0	303 0	304 0	305 0,00	
b) Resultados por enajenaciones y otras	306 0	307 0	308 0	309 0	310 0,00	
<b>14. OTROS RESULTADOS</b>	<b>311 0</b>	<b>312 0</b>	<b>313 35</b>	<b>314 35</b>	<b>315 0,00</b>	
<b>15. DIFERENCIA NEGATIVA DE COMBINACIONES DE NEGOCIOS</b>	<b>316 0</b>	<b>317 0</b>	<b>318 0</b>	<b>319 0</b>	<b>320 0,00</b>	
<b>A.1) EXCEDENTE DE LA EXPLOTACIÓN (1+2+3+4+5+6+7+8+9+10+11+12+13+14+15)</b>	<b>321 372</b>	<b>322 0</b>	<b>323 72</b>	<b>324 -300</b>	<b>325 19,35</b>	
<b>16. INGRESOS FINANCIEROS</b>	<b>326 0</b>	<b>327 0</b>	<b>328 0</b>	<b>329 0</b>	<b>330 0,00</b>	
a) De participaciones en instrumentos de patrimonio	331 0	332 0	333 0	334 0	335 0,00	
a1) En entidades del grupo y asociadas	336 0	337 0	338 0	339 0	340 0,00	
a2) En terceros	341 0	342 0	343 0	344 0	345 0,00	
b) De valores negociables y otros instrumentos financieros	346 0	347 0	348 0	349 0	350 0,00	

DESCRIPCIÓN	PRESUPUESTO (DATOS P.G.E.)	MODIFICACIONES PRESUPUESTARIAS	IMPORTE REALIZADO	DESVIACIÓN ABSOLUTA	% REALIZADO SOBRE PREVISTO	CAUSA DESVIACIONES
b1) De entidades del grupo y asociadas	351 0	352 0	353 0	354 0	355 0,00	
b2) De terceros	356 0	357 0	358 0	359 0	360 0,00	
<b>17. IMPUTACIÓN DE SUBVENCIONES DE CARÁCTER FINANCIERO</b>	<b>361 0</b>	<b>362 0</b>	<b>363 0</b>	<b>364 0</b>	<b>365 0,00</b>	
a) Afectas a la actividad propia	366 0	367 0	368 0	369 0	370 0,00	
b) Afectas a la actividad mercantil	371 0	372 0	373 0	374 0	375 0,00	
<b>18. GASTOS FINANCIEROS</b>	<b>376 -5</b>	<b>377 0</b>	<b>378 -450</b>	<b>379 -445</b>	<b>380 9.000,00</b>	
a) Por deudas con entidades del grupo y asociadas	381 0	382 0	383 0	384 0	385 0,00	
b) Por deudas con terceros	386 -5	387 0	388 -450	389 -445	390 9.000,00	
c) Por actualización de provisiones	391 0	392 0	393 0	394 0	395 0,00	
<b>19. VARIACIÓN DE VALOR RAZONABLE EN INSTRUMENTOS FINANCIEROS</b>	<b>396 0</b>	<b>397 0</b>	<b>398 0</b>	<b>399 0</b>	<b>400 0,00</b>	
a) Cartera de negociación y otros	401 0	402 0	403 0	404 0	405 0,00	
b) Imputación al excedente del ejercicio por activos financieros disponibles para la venta	406 0	407 0	408 0	409 0	410 0,00	
<b>20. DIFERENCIAS DE CAMBIO</b>	<b>411 -10</b>	<b>412 0</b>	<b>413 37</b>	<b>414 47</b>	<b>415 -370,00</b>	
<b>21. DETERIORO Y RESULTADO POR ENAJENACIONES DE INSTRUMENTOS FINANCIEROS</b>	<b>416 0</b>	<b>417 0</b>	<b>418 0</b>	<b>419 0</b>	<b>420 0,00</b>	
a) Deterioro y pérdidas	421 0	422 0	423 0	424 0	425 0,00	
b) Resultado por enajenaciones y otras	426 0	427 0	428 0	429 0	430 0,00	
<b>22. INCORPORACIÓN AL ACTIVO DE GASTOS FINANCIEROS</b>	<b>431 0</b>	<b>432 0</b>	<b>433 0</b>	<b>434 0</b>	<b>435 0,00</b>	
<b>A.2) EXCEDENTE DE LAS OPERACIONES FINANCIERAS (16+17+18+19+20+21+22)</b>	<b>436 -15</b>	<b>437 0</b>	<b>438 -413</b>	<b>439 -398</b>	<b>440 2.753,33</b>	
<b>A.3) EXCEDENTE ANTES DE IMPUESTOS (A.1+A.2)</b>	<b>441 357</b>	<b>442 0</b>	<b>443 -341</b>	<b>444 -698</b>	<b>445 -95,52</b>	
<b>23. IMPUESTO SOBRE BENEFICIOS</b>	<b>446 0</b>	<b>447 0</b>	<b>448 0</b>	<b>449 0</b>	<b>450 0,00</b>	
<b>A.4) EXCEDENTE DEL EJERCICIO PROCEDENTE DE OPERACIONES CONTINUADAS (A.3+23)</b>	<b>451 357</b>	<b>452 0</b>	<b>453 -341</b>	<b>454 -698</b>	<b>455 -95,52</b>	
<b>B) OPERACIONES INTERRUMPIDAS</b>						
<b>24. EXCEDENTE DEL EJERCICIO PROCEDENTE DE OPERACIONES</b>	<b>456 0</b>	<b>457 0</b>	<b>458 0</b>	<b>459 0</b>	<b>460 0,00</b>	





DESCRIPCIÓN	PRESUPUESTO (DATOS P.G.E.)	MODIFICACIONES PRESUPUESTARIAS	IMPORTE REALIZADO	DESVIACIÓN ABSOLUTA	% REALIZADO SOBRE PREVISTO	CAUSA DESVIACIONES
<b>INTERRUMPIDAS NETO DE IMPUESTOS</b>						
<b>A.5) VARIACIÓN DE PATRIMONIO NETO RECONOCIDA EN EL EXCEDENTE DEL EJERCICIO (A.4+24)</b>	461 357	462 0	463 -341	464 -698	465 -95,52	
<b>C) INGRESOS Y GASTOS IMPUTADOS DIRECTAMENTE AL PATRIMONIO NETO</b>						
1. Activos financieros disponibles para la venta	466 0	467 0	468 0	469 0	470 0,00	
2. Operaciones de cobertura de flujos de efectivo	471 0	472 0	473 0	474 0	475 0,00	
3. Subvenciones, donaciones y legados recibidos	476 63.739	477 0	478 66.514	479 2.775	480 104,35	
4. Ganancias y pérdidas actuariales y otros ajustes	481 0	482 0	483 0	484 0	485 0,00	
5. Efecto impositivo	486 0	487 0	488 0	489 0	490 0,00	
<b>C.1) VARIACIÓN DE PATRIMONIO NETO POR INGRESOS Y GASTOS RECONOCIDOS DIRECTAMENTE EN EL PATRIMONIO NETO (1+2+3+4+5)</b>	491 63.739	492 0	493 66.514	494 2.775	495 104,35	
<b>D) RECLASIFICACIONES AL EXCEDENTE DEL EJERCICIO</b>						
1. Activos financieros disponibles para la venta	496 0	497 0	498 0	499 0	500 0,00	
2. Operaciones de cobertura de flujos de efectivo	501 0	502 0	503 0	504 0	505 0,00	
3. Subvenciones, donaciones y legados recibidos	506 -63.813	507 0	508 -66.430	509 -2.617	510 104,10	
4. Efecto impositivo	511 0	512 0	513 0	514 0	515 0,00	
<b>D.1) VARIACIÓN DE PATRIMONIO NETO POR RECLASIFICACIONES AL EXCEDENTE DEL EJERCICIO (1+2+3+4)</b>	516 -63.813	517 0	518 -66.430	519 -2.617	520 104,10	
<b>E) VARIACIONES DE PATRIMONIO NETO POR INGRESOS Y GASTOS IMPUTADOS DIRECTAMENTE AL PATRIMONIO NETO (C.1+D.1)</b>	521 -74	522 0	523 84	524 158	525 -113,51	
<b>F) AJUSTES POR CAMBIO DE CRITERIO</b>	526 0	527 0	528 0	529 0	530 0,00	
<b>G) AJUSTES POR ERRORES</b>	531 0	532 0	533 129	534 129	535 0,00	



DESCRIPCIÓN	PRESUPUESTO (DATOS P.G.E.)	MODIFICACIONES PRESUPUESTARIAS	IMPORTE REALIZADO	DESVIACIÓN ABSOLUTA	% REALIZADO SOBRE PREVISTO	CAUSA DESVIACIONES
H) VARIACIONES EN LA DOTACIÓN FUNDACIONAL O FONDO SOCIAL	536 0	537 0	538 0	539 0	540 0,00	
I) OTRAS VARIACIONES	541 0	542 0	543 0	544 0	545 0,00	
J) RESULTADO TOTAL, VARIACIÓN DEL PATRIMONIO NETO EN EL EJERCICIO (A.5+E+F+G+H+I)	546 283	547 0	548 -128	549 -411	550 -45,23	

**Causa desviaciones y Justificación del cumplimiento de la normativa de modificación de los presupuestos de explotación**

Se introducirán el texto y/o el/los ficheros que se crea conveniente

Descripción de causas y/o justificación (texto)

Fichero (causa desviaciones)

Fichero (justificación modificaciones)

DESCRIPCIÓN	PRESUPUESTO (DATOS P.G.E.)	MODIFICACIONES PRESUPUESTARIAS	IMPORTE REALIZADO	DESVIACIÓN ABSOLUTA	% REALIZADO SOBRE PREVISTO	CAUSA DESVIACIONES
<b>A) FLUJOS DE EFECTIVO DE LAS ACTIVIDADES DE EXPLOTACIÓN Y DE GESTIÓN</b>						
<b>1. EXCEDENTE DEL EJERCICIO ANTES DE IMPUESTOS</b>	1 357	2 0	3 -341	4 -698	5 -95,52	
<b>2. AJUSTES DEL RESULTADO</b>	6 -63.333	7 0	8 -65.634	9 -2.301	10 103,63	
a) Amortización del inmovilizado (+)	11 485	12 0	13 458	14 -27	15 94,43	
b) Correcciones valorativas por deterioro (+/-)	16 0	17 0	18 0	19 0	20 0,00	
c) Variación de provisiones (+/-)	21 -20	22 0	23 -40	24 -20	25 200,00	
d) Imputación de subvenciones, donaciones y legados (-)	26 -63.813	27 0	28 -66.430	29 -2.617	30 104,10	
d.1) Para la actividad propia	31 -63.813	32 0	33 -66.430	34 -2.617	35 104,10	
d.2) Para la actividad mercantil	36 0	37 0	38 0	39 0	40 0,00	
e) Resultados por bajas y enajenaciones del inmovilizado (+/-)	41 0	42 0	43 0	44 0	45 0,00	
f) Resultados por bajas y enajenaciones de instrumentos financieros (+/-)	46 0	47 0	48 0	49 0	50 0,00	
g) Ingresos financieros (-)	51 0	52 0	53 0	54 0	55 0,00	
h) Gastos financieros (+)	56 5	57 0	58 450	59 445	60 9.000,00	
i) Diferencias de cambio (+/-)	61 10	62 0	63 -37	64 -47	65 -370,00	
j) Variación de valor razonable en instrumentos financieros (+/-)	66 0	67 0	68 0	69 0	70 0,00	
k) Otros ingresos y gastos (-/+)	71 0	72 0	73 -35	74 -35	75 0,00	
<b>3. CAMBIOS EN EL CAPITAL CORRIENTE</b>	76 -2.407	77 0	78 -12.046	79 -9.639	80 500,46	
a) Existencias (+/-)	81 -30	82 0	83 -6	84 24	85 20,00	
b) Deudores y otras cuentas a cobrar (+/-)	86 7.226	87 0	88 -6.395	89 -13.621	90 -88,50	
c) Otros activos corrientes (+/-)	91 977	92 0	93 -11.503	94 -12.480	95 -1.177,38	
d) Acreedores y otras cuentas a pagar (+/-)	96 -16.783	97 0	98 37.218	99 54.001	100 -221,76	
e) Otros pasivos corrientes (+/-)	101 -260	102 0	103 -1.477	104 -1.217	105 568,08	
f) Otros activos y pasivos no corrientes (+/-)	106 6.463	107 0	108 -29.883	109 -36.346	110 -462,37	
<b>4. OTROS FLUJOS DE EFECTIVO DE LAS ACTIVIDADES DE EXPLOTACIÓN Y DE GESTIÓN</b>	111 -5	112 0	113 -450	114 -445	115 9.000,00	

DESCRIPCIÓN	PRESUPUESTO (DATOS P.G.E.)	MODIFICACIONES PRESUPUESTARIAS	IMPORTE REALIZADO	DESVIACIÓN ABSOLUTA	% REALIZADO SOBRE PREVISTO	CAUSA DESVIACIONES
a) Pagos de intereses (-)	116 -5	117 0	118 -450	119 -445	120 9.000,00	
b) Cobros de dividendos (+)	121 0	122 0	123 0	124 0	125 0,00	
c) Cobros de intereses (+)	126 0	127 0	128 0	129 0	130 0,00	
d) Cobros (pagos) por impuesto sobre beneficios (+/-)	131 0	132 0	133 0	134 0	135 0,00	
e) Otros pagos (cobros) (-/+)	136 0	137 0	138 0	139 0	140 0,00	
<b>5. FLUJOS DE EFECTIVO DE LAS ACTIVIDADES DE EXPLOTACIÓN Y DE GESTIÓN (+/-1+/-2+/-3+/-4)</b>	141 -65.388	142 0	143 -78.471	144 -13.083	145 120,01	
<b>B) FLUJOS DE EFECTIVO DE LAS ACTIVIDADES DE INVERSIÓN</b>						
<b>6. PAGOS POR INVERSIONES (-)</b>	146 -14	147 0	148 -290	149 -276	150 2.071,43	
a) Entidades del grupo y asociadas	151 0	152 0	153 0	154 0	155 0,00	
b) Inmovilizado intangible	156 -14	157 0	158 0	159 14	160 0,00	
c) Inmovilizado material	161 0	162 0	163 -290	164 -290	165 0,00	
d) Bienes del Patrimonio Histórico	166 0	167 0	168 0	169 0	170 0,00	
e) Inversiones inmobiliarias	171 0	172 0	173 0	174 0	175 0,00	
f) Otros activos financieros	176 0	177 0	178 0	179 0	180 0,00	
g) Activos no corrientes mantenidos para venta	181 0	182 0	183 0	184 0	185 0,00	
h) Otros activos	186 0	187 0	188 0	189 0	190 0,00	
<b>7. COBROS POR DESINVERSIONES (+)</b>	191 93	192 0	193 108	194 15	195 116,13	
a) Entidades del grupo y asociadas	196 0	197 0	198 0	199 0	200 0,00	
b) Inmovilizado intangible	201 0	202 0	203 108	204 108	205 0,00	
c) Inmovilizado material	206 93	207 0	208 0	209 -93	210 0,00	
d) Bienes del Patrimonio Histórico	211 0	212 0	213 0	214 0	215 0,00	
e) Inversiones inmobiliarias	216 0	217 0	218 0	219 0	220 0,00	
f) Otros activos financieros	221 0	222 0	223 0	224 0	225 0,00	
g) Activos no corrientes mantenidos para venta	226 0	227 0	228 0	229 0	230 0,00	
h) Otros activos	231 0	232 0	233 0	234 0	235 0,00	
<b>8. FLUJOS DE EFECTIVO DE LAS ACTIVIDADES DE INVERSIÓN (7-6)</b>	236 79	237 0	238 -182	239 -261	240 -230,38	
<b>C) FLUJOS DE EFECTIVO DE LAS ACTIVIDADES DE FINANCIACIÓN</b>						

DESCRIPCIÓN	PRESUPUESTO (DATOS P.G.E.)	MODIFICACIONES PRESUPUESTARIAS	IMPORTE REALIZADO	DESVIACIÓN ABSOLUTA	% REALIZADO SOBRE PREVISTO	CAUSA DESVIACIONES
<b>9. COBROS Y PAGOS POR OPERACIONES DE PATRIMONIO</b>	241 <b>63.739</b>	242 <b>0</b>	243 <b>66.514</b>	244 <b>2.775</b>	245 <b>104,35</b>	
a) Aportaciones a la dotación fundacional o al fondo social (+)	246 0	247 0	248 0	249 0	250 0,00	
De la Administración General del Estado	251 0	252 0	253 0	254 0	255 0,00	
De los Organismos Autónomos de la Administración General del Estado	256 0	257 0	258 0	259 0	260 0,00	
De otros del sector público estatal de carácter administrativo	261 0	262 0	263 0	264 0	265 0,00	
Del sector público estatal de carácter empresarial o fundacional	266 0	267 0	268 0	269 0	270 0,00	
De otros	271 0	272 0	273 0	274 0	275 0,00	
b) Disminuciones del fondo social (-)	276 0	277 0	278 0	279 0	280 0,00	
c) Subvenciones, donaciones y legados recibidos (+)	281 <b>63.739</b>	282 <b>0</b>	283 <b>66.514</b>	284 <b>2.775</b>	285 <b>104,35</b>	
c.1) Para la actividad propia	286 <b>63.739</b>	287 <b>0</b>	288 <b>66.514</b>	289 <b>2.775</b>	290 <b>104,35</b>	
De la Administración General del Estado	291 0	292 0	293 0	294 0	295 0,00	
De los Organismos Autónomos de la Administración General del Estado	296 0	297 0	298 0	299 0	300 0,00	
De otros del sector público estatal de carácter administrativo	301 0	302 0	303 0	304 0	305 0,00	
Del sector público estatal de carácter empresarial o fundacional	306 0	307 0	308 0	309 0	310 0,00	
De la Unión Europea	311 <b>63.739</b>	312 <b>0</b>	313 <b>66.514</b>	314 <b>2.775</b>	315 <b>104,35</b>	
De otros	316 0	317 0	318 0	319 0	320 0,00	
c.2) Para la actividad mercantil	321 0	322 0	323 0	324 0	325 0,00	
De la Administración General del Estado	326 0	327 0	328 0	329 0	330 0,00	
De los Organismos Autónomos de la Administración General del Estado	331 0	332 0	333 0	334 0	335 0,00	
De otros del sector público estatal de carácter administrativo	336 0	337 0	338 0	339 0	340 0,00	
Del sector público estatal de carácter empresarial o fundacional	341 0	342 0	343 0	344 0	345 0,00	
De la Unión Europea	346 0	347 0	348 0	349 0	350 0,00	
De otros	351 0	352 0	353 0	354 0	355 0,00	
<b>10. COBROS Y PAGOS POR INSTRUMENTOS DE PASIVO FINANCIERO</b>	356 0	357 0	358 0	359 0	360 0,00	

DESCRIPCIÓN	PRESUPUESTO (DATOS P.G.E.)	MODIFICACIONES PRESUPUESTARIAS	IMPORTE REALIZADO	DESVIACIÓN ABSOLUTA	% REALIZADO SOBRE PREVISTO	CAUSA DESVIACIONES
a) Emisión	361 0	362 0	363 0	364 0	365 0,00	
1. Obligaciones y otros valores negociables (+)	366 0	367 0	368 0	369 0	370 0,00	
2. Deudas con entidades de crédito (+)	371 0	372 0	373 0	374 0	375 0,00	
3. Deudas con entidades del grupo y asociadas (+)	376 0	377 0	378 0	379 0	380 0,00	
4. Deudas transformables en subvenciones, donaciones y legados (+)	381 0	382 0	383 0	384 0	385 0,00	
De la Administración General del Estado	386 0	387 0	388 0	389 0	390 0,00	
De los Organismos Autónomos de la Administración General del Estado	391 0	392 0	393 0	394 0	395 0,00	
De otros del sector público estatal de carácter administrativo	396 0	397 0	398 0	399 0	400 0,00	
Del sector público estatal de carácter empresarial o fundacional	401 0	402 0	403 0	404 0	405 0,00	
De otros	406 0	407 0	408 0	409 0	410 0,00	
5. Préstamos procedentes del sector público (+)	411 0	412 0	413 0	414 0	415 0,00	
De la Administración General del Estado	416 0	417 0	418 0	419 0	420 0,00	
De los Organismos Autónomos de la Administración General del Estado	421 0	422 0	423 0	424 0	425 0,00	
De otros del sector público estatal de carácter administrativo	426 0	427 0	428 0	429 0	430 0,00	
Del sector público estatal de carácter empresarial o fundacional	431 0	432 0	433 0	434 0	435 0,00	
De otros	436 0	437 0	438 0	439 0	440 0,00	
6. Otras deudas (+)	441 0	442 0	443 0	444 0	445 0,00	
b) Devolución y amortización de	446 0	447 0	448 0	449 0	450 0,00	
1. Obligaciones y otros valores negociables (-)	451 0	452 0	453 0	454 0	455 0,00	
2. Deudas con entidades de crédito (-)	456 0	457 0	458 0	459 0	460 0,00	
3. Deudas con entidades del grupo y asociadas (-)	461 0	462 0	463 0	464 0	465 0,00	
4. Otras deudas (-)	466 0	467 0	468 0	469 0	470 0,00	
<b>11. FLUJOS DE EFECTIVO DE LAS ACTIVIDADES DE FINANCIACIÓN (+/- 9+/-10)</b>	471 63.739	472 0	473 66.514	474 2.775	475 104,35	
<b>D) EFECTO DE LAS VARIACIONES DE</b>	476 -10	477 0	478 37	479 47	480 -370,00	



DESCRIPCIÓN	PRESUPUESTO (DATOS P.G.E.)	MODIFICACIONES PRESUPUESTARIAS	IMPORTE REALIZADO	DESVIACIÓN ABSOLUTA	% REALIZADO SOBRE PREVISTO	CAUSA DESVIACIONES
LOS TIPOS DE CAMBIO						
<b>E) AUMENTO/DISMINUCIÓN NETA DEL EFECTIVO O EQUIVALENTES (+/-5+/-8+/-11+/-D)</b>	481 -1.580	482 0	483 -12.102	484 -10.522	485 765,95	
Efectivo o equivalentes al comienzo del ejercicio	486 70.425	487 0	488 98.883	489 28.458	490 140,41	
Efectivo o equivalentes al final del ejercicio	491 68.845	492 0	493 86.781	494 17.936	495 126,05	

**Causa desviaciones y Justificación del cumplimiento de la normativa de modificación de los presupuestos de capital**

Se introducirán el texto y/o el/los ficheros que se crea conveniente

Descripción de causas y/o justificación (texto)

Fichero (causa desviaciones)

Fichero (justificación modificaciones)



ARTÍCULO 3.C) ANEXO II.A. DISTRIBUCIÓN REGIONALIZADA DE INVERSIONES. DETALLE POR ENTIDADES,  
COMUNIDADES AUTÓNOMAS Y PROVINCIAS

COMUNIDAD AUTÓNOMA	PROVINCIA	INVERSIÓN TOTAL APROBADA PGE AÑO n (1)	INVERSIÓN REAL EFECTUADA AÑO n (2)
EXTRANJERO	EXTRANJERO	0,00	226,56
LA RIOJA	Rioja, La	0,00	65,83
COMUNIDAD DE MADRID	Madrid	0,00	194,74
<b>TOTAL GENERAL</b>		<input type="text" value="1"/> <b>0,00</b>	<input type="text" value="2"/> <b>487,13</b>

(1) Los datos de esta columna deben coincidir con los que figuran, para la entidad, en la columna Inversión Total Presupuestada en el ejercicio, de los Presupuestos Generales del Estado para dicho ejercicio (Anexo de Inversiones Reales, Distribución Orgánica de la Serie Verde).

(2) En esta columna se presentará información regionalizada de los pagos por las adquisiciones del inmovilizado intangible, material e inversiones inmobiliarias.

(3) El Total General de las columnas Inversión Total Aprobada PGE año n deberá coincidir en los anexos II.A y II.B de la Orden EHA/614/2009, de 3 de marzo, para cada ejercicio.





ARTÍCULO 3.C) ANEXO II.B. DISTRIBUCIÓN REGIONALIZADA DE INVERSIONES. DETALLE POR ENTIDADES,  
PROYECTOS, COMUNIDADES AUTÓNOMAS Y PROVINCIAS

CÓDIGO DE PROYECTO (4)	DENOMINACIÓN DEL PROYECTO (4)	IND. REG. (3)	COMUNIDAD AUTÓNOMA	PROVINCIA	INVERSIÓN TOTAL APROBADA PGE AÑO n (1)	INVERSIÓN REAL EFECTUADA AÑO n (2)
114900	GASTO FUNCIONAMIENTO OFICINA DE BRUSELAS	Pluriprovincial	EXTRANJERO	EXTRANJERO	0,00	0,64
162400	Apoyo a la reforma de la Policía de Myanmar	Pluriprovincial	EXTRANJERO	EXTRANJERO	0,00	0,54
163200	ECi_niger	Pluriprovincial	EXTRANJERO	EXTRANJERO	0,00	174,72
163300	GAR-SI SAHEL (Grupos de Intervención Rápida de vigilancia y de intervención en e	Pluriprovincial	EXTRANJERO	EXTRANJERO	0,00	0,32
172400	Apoyo a AMERIPOL	Pluriprovincial	EXTRANJERO	EXTRANJERO	0,00	2,16
180500	GAR-SI SAHEL - Burkina Faso	Pluriprovincial	EXTRANJERO	EXTRANJERO	0,00	2,80
180900	Lucha contra la trata de personas y migración irregular en Nigeria	Pluriprovincial	EXTRANJERO	EXTRANJERO	0,00	6,08
181700	Mejor gestión de terroristas y delincuentes peligrosos en prisión, así como la p	Pluriprovincial	EXTRANJERO	EXTRANJERO	0,00	0,22
182100	Apoyo de las fuerzas de la ley de la Unión Europea en la lucha contra las drogas	Pluriprovincial	EXTRANJERO	EXTRANJERO	0,00	0,38
182200	Apoyo al Ministerio de Educación Superior e Investigación Científica	Pluriprovincial	EXTRANJERO	EXTRANJERO	0,00	2,90
191500	Apoyo a la gestión integrada de las fronteras y la migración en Marruecos	Pluriprovincial	EXTRANJERO	EXTRANJERO	0,00	1,40
192100	Apoyo y modernización de las capacidades institucionales, técnicas y de creación	Pluriprovincial	EXTRANJERO	EXTRANJERO	0,00	1,39
193300	Lucha contra el terrorismo para la seguridad en el Líbano	Pluriprovincial	EXTRANJERO	EXTRANJERO	0,00	0,78
193400	Programa de Seguridad Fronteriza para Países Múltiples en Jamaica, Haití y Repúb	Pluriprovincial	EXTRANJERO	EXTRANJERO	0,00	13,67
202700	Implementing Community Policing in Lebanon	Pluriprovincial	EXTRANJERO	EXTRANJERO	0,00	8,30
203200	Programa de Cooperación entre América Latina, Caribe y la Unión Europea en Polít	Pluriprovincial	EXTRANJERO	EXTRANJERO	0,00	0,70
210400	CADAP 7 - Programa sobre Drogas en Asia Central 7	Pluriprovincial	EXTRANJERO	EXTRANJERO	0,00	3,93
210500	Lucha contra el crimen organizado en Albania a través de investigaciones crimina	Pluriprovincial	EXTRANJERO	EXTRANJERO	0,00	5,63
193000	Protección de espacios públicos	Uniprovincial	LA RIOJA	Rioja, La	0,00	65,83
162300	EUROSOCIAL +	Uniprovincial	COMUNIDAD DE MADRID	Madrid	0,00	18,33
162800	Mejora de la cooperación y refuerzo de las capacidades para hacer frente al Crim	Uniprovincial	COMUNIDAD DE MADRID	Madrid	0,00	1,21
163000	Programa de Intercambio de Expertos Cuba-UE II	Uniprovincial	COMUNIDAD DE MADRID	Madrid	0,00	1,40
163100	Acortando distancias: Políticas y servicios	Uniprovincial	COMUNIDAD DE MADRID	Madrid	0,00	0,32



ARTÍCULO 3.C) ANEXO II.B. DISTRIBUCIÓN REGIONALIZADA DE INVERSIONES. DETALLE POR ENTIDADES,  
PROYECTOS, COMUNIDADES AUTÓNOMAS Y PROVINCIAS

(4)	(4)	(3)			(1)	(2)
	inclusivos para la igualdad de derec					
163200	ECi_niger	Uniprovincial	COMUNIDAD DE MADRID	Madrid	0,00	0,67
163300	GAR-SI SAHEL (Grupos de Intervención Rápida de vigilancia y de intervención en e	Uniprovincial	COMUNIDAD DE MADRID	Madrid	0,00	2,72
170800	Euroclima+ Cambio climático	Uniprovincial	COMUNIDAD DE MADRID	Madrid	0,00	5,35
170900	EL PAcCTO: Programa de asistencia Europa-Latinoamérica contra el crimen transnac	Uniprovincial	COMUNIDAD DE MADRID	Madrid	0,00	4,71
171700	Convivir sin discriminación: un enfoque basado en derechos humanos y perspectiva	Uniprovincial	COMUNIDAD DE MADRID	Madrid	0,00	1,01
180900	Lucha contra la trata de personas y migración irregular en Nigeria	Uniprovincial	COMUNIDAD DE MADRID	Madrid	0,00	1,71
182300	Proyecto de Intercambio de Expertos UE-Cuba para la promoción de las fuentes ren	Uniprovincial	COMUNIDAD DE MADRID	Madrid	0,00	0,34
182500	Refuerzo unidades de investigacion, institutos forenses en el Sistema de la Inte	Uniprovincial	COMUNIDAD DE MADRID	Madrid	0,00	0,67
191500	Apoyo a la gestión integrada de las fronteras y la migración en Marruecos	Uniprovincial	COMUNIDAD DE MADRID	Madrid	0,00	0,02
192600	Apoyo de la UE a la Administración electrónica y la economía digital en Ucrania	Uniprovincial	COMUNIDAD DE MADRID	Madrid	0,00	2,36
193300	Lucha contra el terrorismo para la seguridad en el Líbano	Uniprovincial	COMUNIDAD DE MADRID	Madrid	0,00	0,03
193500	Lucha contra el crimen organizado y contras las armas pequeñas y ligeras	Uniprovincial	COMUNIDAD DE MADRID	Madrid	0,00	0,34
201900	Apoyo a la Implementación de la Agenda 2030 en Paraguay	Uniprovincial	COMUNIDAD DE MADRID	Madrid	0,00	0,70
202500	Euroclima Plus 2020 - Cambio Climático	Uniprovincial	COMUNIDAD DE MADRID	Madrid	0,00	4,42
202700	Implementing Community Policing in Lebanon	Uniprovincial	COMUNIDAD DE MADRID	Madrid	0,00	0,34
203200	Programa de Cooperación entre América Latina, Caribe y la Unión Europea en Polít	Uniprovincial	COMUNIDAD DE MADRID	Madrid	0,00	10,31
210000	ESTRUCTURA	Uniprovincial	COMUNIDAD DE MADRID	Madrid	0,00	127,11
210100	BECAS ESTRUCTURA	Uniprovincial	COMUNIDAD DE MADRID	Madrid	0,00	1,77
210400	CADAP 7 - Programa sobre Drogas en Asia Central 7	Uniprovincial	COMUNIDAD DE MADRID	Madrid	0,00	1,01
210800	EMPACT HVG Cocaína, Heroína and Cannabis 2021	Uniprovincial	COMUNIDAD DE MADRID	Madrid	0,00	1,08
211200	PROYECTO DE APOYO A LA TRANSICIÓN ENTRE PERIODOS DE PROGRAMACION DE LA UNION EUR	Uniprovincial	COMUNIDAD DE MADRID	Madrid	0,00	1,66
211300	PASCAL-Apoyo a la sociedad civil en la	Uniprovincial	COMUNIDAD DE MADRID	Madrid	0,00	2,02



ARTÍCULO 3.C) ANEXO II.B. DISTRIBUCIÓN REGIONALIZADA DE INVERSIONES. DETALLE POR ENTIDADES,  
PROYECTOS, COMUNIDADES AUTÓNOMAS Y PROVINCIAS

(4)	(4)	(3)			(1)	(2)		
	gobernanza local en Angola							
212000	Presidencia FILAPP de la red europea de agencias de cooperación Practitioners' N	Uniprovincial	COMUNIDAD DE MADRID	Madrid	0,00	0,70		
212400	AL- Invest Verde Componente 2: Promoción de políticas para aplicar eficazmente I	Uniprovincial	COMUNIDAD DE MADRID	Madrid	0,00	2,43		
<b>TOTAL GENERAL</b>					<input type="text" value="1"/>	<b>0,00</b>	<input type="text" value="2"/>	<b>487,13</b>

(1) Los datos de esta columna deben coincidir con los que figuran, para la entidad, en la columna Inversión Total Presupuestada en el ejercicio, de los Presupuestos Generales del Estado para dicho ejercicio (Anexo de Inversiones Reales, Distribución Orgánica de la Serie Verde).

(2) En esta columna se presentará información regionalizada de los pagos por las adquisiciones del inmovilizado intangible, material e inversiones inmobiliarias.

(3) El Total General de las columnas Inversión Total Aprobada PGE año n deberá coincidir en los anexos II.A y II.B de la Orden EHA/614/2009, de 3 de marzo, para cada ejercicio.

(3) P: Proyecto Pluriprovincial; U: Proyecto Uniprovincial

(4) En las columnas Código de Proyecto y Denominación del Proyecto los datos deberán coincidir con los que figuran, para la entidad, en las columnas de Código de Proyecto y Denominación de los Presupuestos Generales del Estado para dicho ejercicio (Anexo de Inversiones Reales, Distribución Orgánica de la Serie Verde), añadiendo aquellos proyectos que inicialmente no aparecían en los PGE y en los cuales se haya efectuado inversión.



Se introducirán el texto y/o el/los ficheros que se crea conveniente

**Descripción (texto)**

**Fichero**



(La información aportada en este anexo vendrá referida a los contratos licitados en el ejercicio por la entidad)

Poder adjudicador SI

CONTRATOS SUJETOS A REGULACIÓN ARMONIZADA

PROCEDIMIENTO	NÚMERO	IMPORTE TOTAL (IVA incluido)
Abierto	33,00	26.155.774,13
<b>TOTAL</b>	<input type="text" value="1"/> <b>33,00</b>	<input type="text" value="2"/> <b>26.155.774,13</b>

CONTRATOS NO SUJETOS A REGULACIÓN ARMONIZADA

PROCEDIMIENTO (1)	SISTEMA DE ADJUDICACIÓN (2)	NÚMERO	IMPORTE TOTAL (IVA incluido)	NÚMERO DE CONTRATOS PUBLICADOS EN EL PERFIL DEL CONTRATANTE
Abierto	Abierto	112,00	8.194.857,18	0,00
Procedimiento negociado sin publici	Procedimiento negociado sin publici	12,00	715.810,98	0,00
PASA	PASA	96,00	1.892.939,73	0,00
Emergencia	Emergencia	0,00	0,00	0,00
Menores	Menores	272,00	1.881.019,00	0,00
<b>TOTAL</b>		<input type="text" value="3"/> <b>492,00</b>	<input type="text" value="4"/> <b>12.684.626,89</b>	<input type="text" value="5"/> <b>0,00</b>

(1) Deberá justificarse el procedimiento de adjudicación aplicado, especialmente cuando difiera del procedimiento abierto y cuando se modifique el procedimiento utilizado respecto a contratos anteriores.

(2) Deberá describirse brevemente el sistema de adjudicación utilizado en cada uno de los procedimientos que se reflejan en el cuadro.

**Justificación del procedimiento y descripción del sistema de adjudicación (1) y (2)**

Se introducirán el texto y/o el/los ficheros que se crea conveniente

**Justificación y descripción (texto)**

Tras la entrada en vigor en marzo de 2018, de la Ley 9/2017 de Contratos del Sector Público, por la que se transponen al ordenamiento jurídico español Las Directivas del Parlamento Europeo y del Consejo 2014/23/UE y 2014/24/UE de 26 de marzo, la FILAPP incorpora la aplicación de la LCSP a todos los procedimientos de contratación celebrados en este ejercicio.

**Fichero**



MINISTERIO  
DE HACIENDA  
Y FUNCIÓN PÚBLICA

FD1338 - Fundación Internacional y para Iberoamérica de Administración y Políticas Públicas,  
F.S.P.

NIF: G82053851

**ARTÍCULO 5. SEGUNDO PÁRRAFO. INFORMACIÓN SOBRE LA SUJECIÓN A LA  
LEY 31/2007, DE 30 DE OCTUBRE, Y SOBRE LA NORMATIVA INTERNA EN  
MATERIA DE PROCEDIMIENTOS DE CONTRATACIÓN**

Anual

INFORME DEL ART. 129.3 LGP  
(ORDEN EHA/614/2009)  
(2021)

Fecha: 10/3/2023

Se introducirán el texto y/o el/los ficheros que se crea conveniente

**Descripción (texto)**

No aplica

**Fichero**



MINISTERIO  
DE HACIENDA  
Y FUNCIÓN PÚBLICA

FD1338 - Fundación Internacional y para Iberoamérica de Administración y Políticas Públicas,  
F.S.P.

NIF: G82053851

**ARTÍCULO 6. INFORMACIÓN RELATIVA AL CUMPLIMIENTO DE LOS PRINCIPIOS  
QUE EN MATERIA DE PERSONAL Y DISPOSICIÓN DE FONDOS HAN DE CUMPLIR  
LAS ENTIDADES DEL SECTOR PÚBLICO FUNDACIONAL**

Anual

INFORME DEL ART. 129.3 LGP  
(ORDEN EHA/614/2009)  
(2021)

Fecha: 10/3/2023

Se introducirán el texto y/o el/los ficheros que se crea conveniente

**Descripción (texto)**

**Fichero**

Documento\_M440\_1.pdf



Se introducirán el texto y/o el/los ficheros que se crea conveniente

Descripción (texto)

Fichero





**1. DESCRIPCIÓN DE LOS SISTEMAS EMPLEADOS PARA LA SELECCIÓN DEL PERSONAL.**

**Sistemas con convocatoria pública:**

Se introducirán el texto y/o el/los ficheros que se crea conveniente

Descripción (texto)

Fichero Documento\_M443\_1.pdf

**Sistemas sin convocatoria pública:**

Se introducirán el texto y/o el/los ficheros que se crea conveniente

Descripción (texto)

Fichero



2. EVOLUCIÓN EN LOS TRES ÚLTIMOS EJERCICIOS DE LOS SUELDOS Y SALARIOS, LA PLANTILLA MEDIA Y EL SUELDO MEDIO DE PERSONAL.

CONCEPTO	AÑO (n-2)	AÑO (n-1)	TASA DE VARIACIÓN [[((n-1)- (n-2)) / (n-2)] x 100	AÑO n	TASA DE VARIACIÓN [[((n)- (n-1)) / (n-1)] x 100
(1) Sueldos y salarios	13.653,36	14.531,00	6,43	16.145,00	11,11
(2) Plantilla media total	238,03	262,13	10,12	291,05	11,03
Hombres	101,85	112,70	10,65	124,79	10,73
- Temporales	82,05	90,87	10,75	105,04	15,59
- Fijos	19,80	21,83	10,25	19,75	-9,53
Mujeres	136,18	149,43	9,73	166,26	11,26
- Temporales	87,66	98,14	11,96	114,43	16,60
- Fijos	48,52	51,29	5,71	51,83	1,05
<b>(1)/(2) Sueldo medio de personal</b>	<b>57,36</b>	<b>55,43</b>	<b>-3,36</b>	<b>55,47</b>	<b>0,07</b>



**3. NORMAS O ACUERDOS DEL ÓRGANO DE GOBIERNO QUE DETERMINAN INCREMENTOS SALARIALES Y ORIGEN DE LAS MODIFICACIONES EN LOS SUELDOS Y SALARIOS RESPECTO AL EJERCICIO ANTERIOR.**

**INCREMENTO RETRIBUTIVO GENERAL: NORMA O ACUERDO DEL ÓRGANO DE GOBIERNO QUE AUTORIZA EL INCREMENTO RETRIBUTIVO**

Se introducirán el texto y/o el/los ficheros que se crea conveniente

Descripción (texto)

Fichero

CONCEPTO	IMPORTE
Incremento retributivo general	1 59.180,65
(+) Altas	2 4.015.496,42
- Temporales	3 3.790.593,77
- Fijos	4 224.902,65
(-) Bajas	5 -2.731.555,85
- Temporales	6 -2.555.942,26
- Fijos	7 -175.613,59
(+/-) Revisiones individuales	8 8.251,64
- Con cambio de categoría	9 0,00
- Sin cambio de categoría	10 8.251,64
(+/-) Otros	11 74.819,77
<b>Variación del concepto de sueldos y salarios</b>	12 <b>1.426.192,63</b>

INCREMENTO RETRIBUTIVO GENERAL: Incremento acordado por la entidad con carácter general en base a convenio colectivo, acuerdo del órgano de gobierno o, en su caso, cláusulas contractuales. En texto aparte deberán explicarse las normas aplicables y porcentajes por grupos homogéneos de personal si existen varios.

ALTAS: Importe total cobrado por todos los conceptos por personas que fueron alta en el ejercicio.

BAJAS: Diferencia entre retribución total percibida por las personas que fueron baja durante el año, excluidas indemnizaciones, y las que les habría correspondido de haber permanecido en la empresa durante todo el año.

REVISIONES INDIVIDUALES: Incrementos acordados por la entidad individualmente en lo que supere el incremento aplicado con carácter general.

OTROS: Se recogerán los siguientes componentes: (+) Antigüedad: Importe pagado por nuevos complementos por antigüedad devengados. (+/-) Cambios en régimen de dedicación, jornada, horas extraordinarias, incapacidad laboral temporal y otras condiciones. (+/-) Otros no incluidos en los demás apartados.



#### 4. ALTAS.

ALTAS	EFECTIVOS		
	HOMBRES	MUJERES	TOTAL
Mediante sistemas de selección con convocatoria pública	<input type="text" value="1"/> 34	<input type="text" value="2"/> 84	<input type="text" value="3"/> 118
Mediante sistemas de selección sin convocatoria pública	<input type="text" value="4"/> 19	<input type="text" value="5"/> 2	<input type="text" value="6"/> 21
<b>Total altas del ejercicio</b>	<input type="text" value="7"/> <b>53</b>	<input type="text" value="8"/> <b>86</b>	<input type="text" value="9"/> <b>139</b>

#### 5. BAJAS E INDEMNIZACIONES.

BAJAS	EFECTIVOS		
	HOMBRES	MUJERES	TOTAL
Con derecho a indemnización	<input type="text" value="10"/> 18	<input type="text" value="11"/> 35	<input type="text" value="12"/> 53
Sin derecho a indemnización	<input type="text" value="13"/> 17	<input type="text" value="14"/> 33	<input type="text" value="15"/> 50
<b>Total bajas del ejercicio</b>	<input type="text" value="16"/> <b>35</b>	<input type="text" value="17"/> <b>68</b>	<input type="text" value="18"/> <b>103</b>

CONCEPTO	NÚMERO	IMPORTE
Indemnizaciones fijadas judicialmente	<input type="text" value="19"/> 19,00	<input type="text" value="20"/> 59.494,33
Indemnizaciones por despido no fijadas judicialmente	<input type="text" value="21"/> 21,00	<input type="text" value="22"/> 196.132,97
Importe medio de indemnización		<input type="text" value="23"/> 127.813,65
Importe de la indemnización mas alta		<input type="text" value="24"/> 59.494,33

#### 6. OTRA INFORMACIÓN.

CONCEPTO	VALOR
Sueldos y salarios/Ingresos de explotación (70,73,74,75)	<input type="text" value="25"/> 0,23
(Ingresos de explotación (70,73,74,75)/plantilla media) x 100	<input type="text" value="26"/> 24.573.364,79
Servicios de profesionales independientes (623)/Sueldos y salarios	<input type="text" value="27"/> 0,30
Importe satisfecho a empresas de trabajo temporal (*)	<input type="text" value="28"/> 931,50

(\*) Contemplado en la disposición adicional quinta de la Ley 30/2007, de 30 de octubre, de Contratos del Sector Público.



**7. DISTRIBUCIÓN REGIONALIZADA DEL PERSONAL: DETALLE POR ENTIDADES, COMUNIDADES AUTÓNOMAS Y PROVINCIAS**

COMUNIDADES AUTÓNOMAS	PROVINCIAS	NÚMERO DE EMPLEADOS
COMUNIDAD DE MADRID	Madrid	227
LA RIOJA	Rioja, La	4
EXTRANJERO	EXTRANJERO	60
<b>TOTAL GENERAL</b>		<b>291</b>



Indique si la entidad ha constituido la Comisión de Auditoría y Control en virtud de lo dispuesto en el artículo 180.3 de la Ley 33/2003, de 3 de noviembre, del Patrimonio de las Administraciones Públicas

NO

En caso de que la entidad no esté sujeta a dicho artículo, indique si ha constituido una Comisión de Auditoría y Control.

**FECHA DE CONSTITUCIÓN DE LA COMISIÓN:**

**MIEMBROS DE LA COMISIÓN:**

Presidente

Secretario

Vocales



1. Indique si entre las funciones encomendadas se encuentran las siguientes:

- |  |    |
|--|----|
| a) Supervisión de la información financiera que se rinde al Consejo de Administración.   | NO |
| b) Selección y propuesta de nombramiento del auditor de cuentas.   | NO |
| c) Informar al Consejo de Administración de los resultados de la auditoría de las cuentas anuales realizada por el auditor externo o de otras actuaciones de control llevadas a cabo por la Intervención General de la Administración del Estado o el Tribunal de Cuentas. | NO |
| d) Seguimiento de las recomendaciones efectuadas por los auditores.  | NO |
| e) Velar por el diseño y cumplimiento de unos adecuados procesos de gestión económico financiera.  | NO |
| f) Supervisar el funcionamiento de la auditoría interna.   | NO |

g) alguna otra distinta de las anteriores, especificar:

2. Indique el número de reuniones mantenidas en relación con las cuentas anuales del ejercicio correspondiente al presente Informe.

0

3. Si entre las funciones encomendadas se encuentra la selección de los auditores de cuentas, indique el sistema y criterio seguido.



**ARTÍCULO 10. OTRA INFORMACIÓN RELATIVA A OTRAS OBLIGACIONES DE  
CARÁCTER ECONÓMICO-FINANCIERO QUE ASUMA COMO CONSECUENCIA DE  
SU PERTENENCIA AL SECTOR PÚBLICO**

Se introducirán el texto y/o el/los ficheros que se crea conveniente

**Descripción (texto)**

**Fichero**





"DILIGENCIA:

Para hacer constar que toda la información contenida en el presente informe de  
FIIAPP. F.S.P

(indicar el nombre de la entidad) concuerda con la información contenida en las cuentas anuales  
INDIVIDUALES

(indicar si son cuentas anuales individuales o consolidadas) aprobadas.

En el informe se incluye la siguiente información: (marcar lo que proceda)

Artículo 3:

- |  |    |
|--|----|
| a. Información relativa al Programa de Actuación Plurianual. | SI |
| b. Liquidación de los Presupuestos de explotación y capital. | SI |
| c. Información regionalizada de inversiones.                 | SI |

Artículo 4. Información sobre ejecución de contratos programa. NO

Artículo 5. Información relativa al cumplimiento de la Ley de Contratos del Sector Público y otra normativa en materia de procedimientos de contratación. SI

Artículo 6. Información relativa al cumplimiento de los principios que en materia de personal y disposición de fondos han de cumplir las entidades del sector público fundacional. SI

Artículo 7. Información sobre garantías recibidas o concedidas. NO

Artículo 8. Información sobre personal. SI

Artículo 9. Información sobre la Comisión de Auditoría y Control. NO

Artículo 10. Otra información. NO

En Madrid , a 13 de Marzo de 2023 ."